Marktgemeinde Senftenberg

Rechnungsabschluss 2024

Vorbericht

Vorbericht
zum Rechnungsabschluss 2024 gemäß § 3 der
NÖ Gemeindehaushaltsverordnung (NÖ GHVO)

Entwicklung des Haushaltspotentials

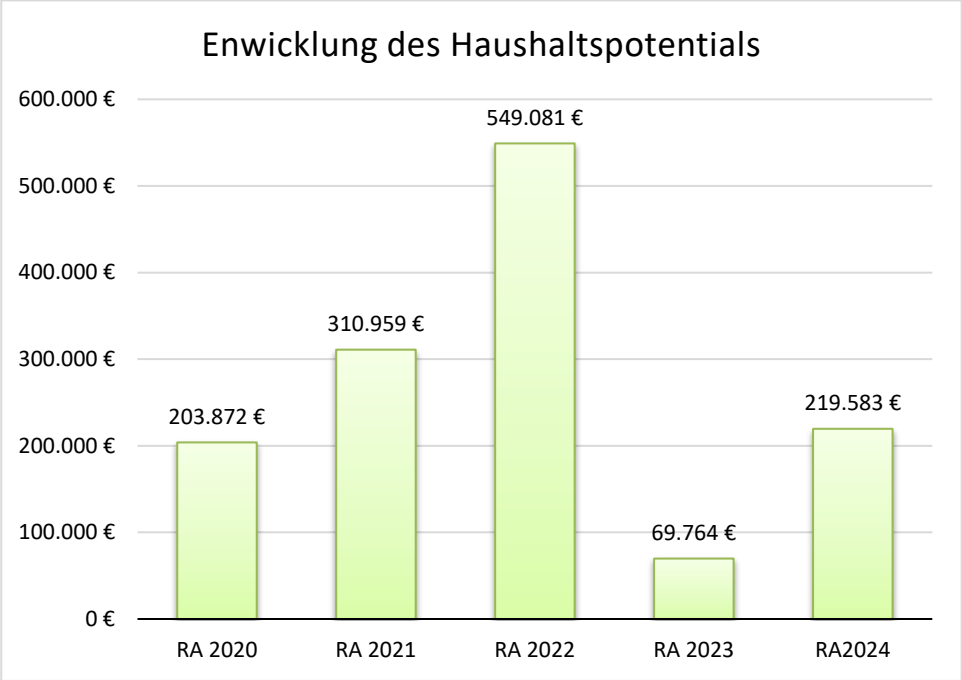

Erläuterung:

Das Haushaltspotential hat seine Grundlage in § 67 Z. 11 der NÖ Gemeindeordnung 1973 (NÖ GO 1973) und ist erstmals im Voranschlag 2020 auszuweisen. Die Angaben zu den Vorjahren entfallen daher.

<u>Haushaltspotential:</u>
Differenz der wiederkehrenden Mittelaufbringungen abzüglich der wiederkehrenden Mittelverwendungen unter Berücksichtigung der entsprechenden Forderungen und Verbindlichkeiten.

Das Haushaltspotential ist eine wichtige Kenngröße und gibt die aktuelle Leistungsfähigkeit der Gemeinde wieder. Das schafft Vergleichbarkeit mit der bisherigen Rechtslage, aus der Überschüsse und Abgänge abzuleiten waren und dient der Transparenz.

Wenn das Haushaltspotential innerhalb des Zeitraumes des mittelfristigen Finanzplanes laufend negativ ist, ist ein Haushaltskonsolidierungskonzept zu erstellen (§ 72b Abs. 1 Z. 2 NÖ GO 1973).

Entwicklung des Nettoergebnisses

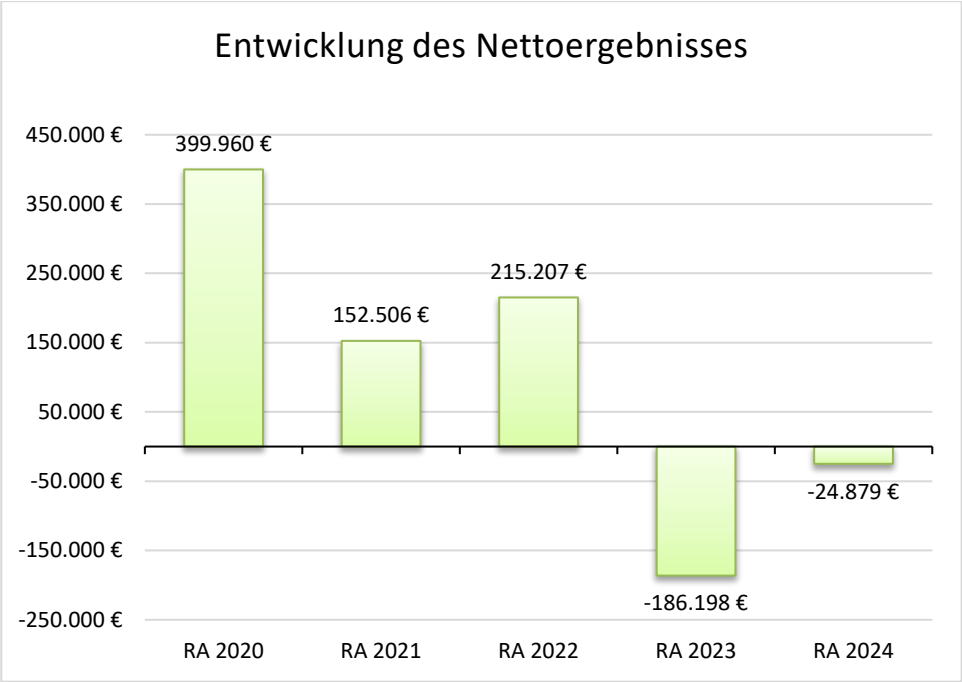

Erläuterung:

Beim Nettoergebnis handelt es sich um das Ergebnis des Ergebnisvoranschlages und ist erstmals für das Haushaltsjahr 2020 auszuweisen. Die Angaben zu den Vorjahren entfallen daher.

Ein positives Nettoergebnis bedeutet, dass die Erträge voraussichtlich ausreichend sein werden, die Aufwendungen für die kommunalen Leistungen (inklusive des Werteverzehrs des Anlagevermögens in Form der Abschreibungen) abzudecken.

Ein negatives Nettoergebnis heißt, dass dies nicht zur Gänze (in der Höhe des negativen Wertes) möglich ist.

Entwicklung der Volkszahl gemäß § 10 Abs. 7 FAG 2017, BGBl. I Nr. 116/2016 in der Fassung BGBl. I Nr. 106/2018
lt. Statistik Austria zum Stichtag 31.10. (Berechnungsgrundlage EA und Umlagen für Folgejahr)

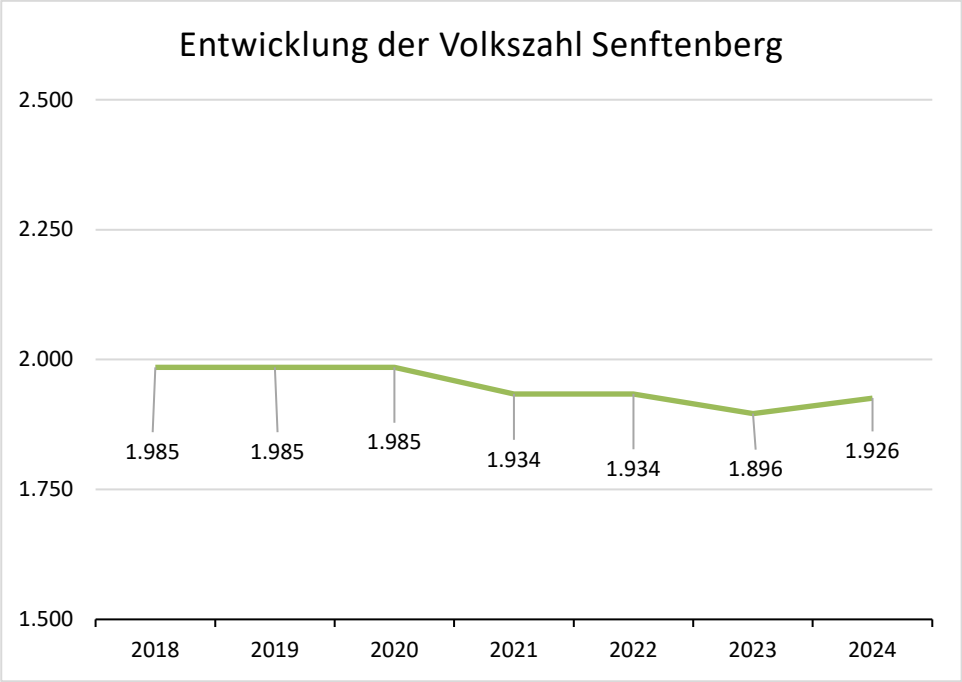

Erläuterung:

Die Volkszahl gemäß § 10 Abs. 7 FAG 2017 wird jährlich von der Bundesanstalt Statistik Austria zum Stichtag 31. Oktober festgestellt und wirkt mit dem Beginn des übernächsten Kalenderjahres.

Sie dient für die Berechnung der Abgabenertragsanteile und darf nicht automatisch mit der Volkszahl für die Berechnung der Gemeinderatsmandate verwechselt werden.

Eine Erhöhung bzw. Verminderung der Volkszahl (jährlich) ist ein wesentlicher Indikator für die Berechnung der Abgabenertragsanteile.

Entwicklung der Abgabenertragsanteile

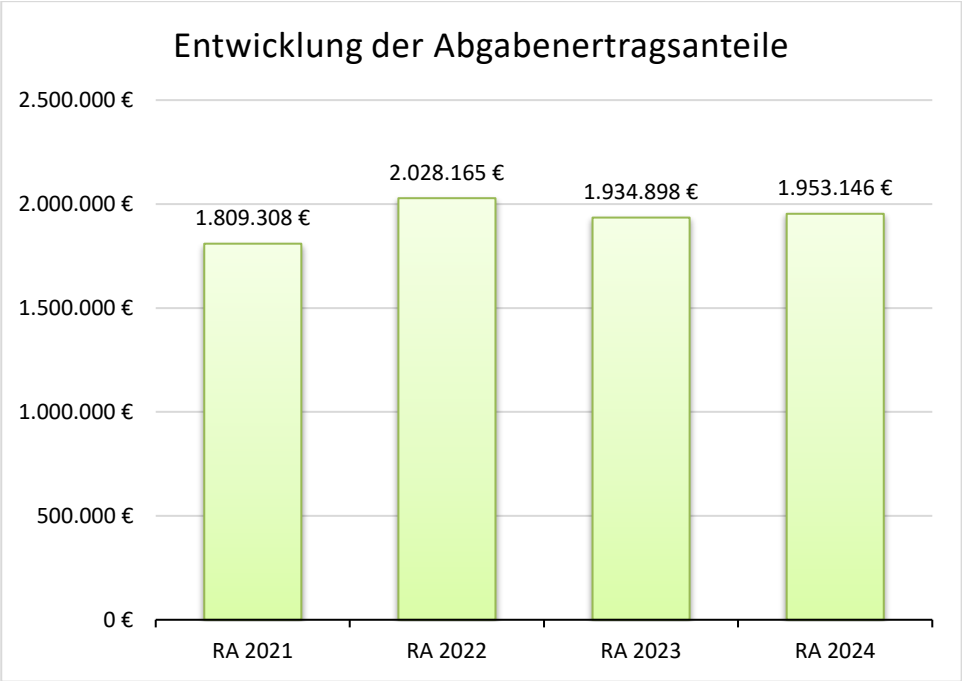

Erläuterung:

Die Gebietskörperschaften (Bund, Länder und Gemeinden) erhalten auf Basis des aktuellen Finanzausgleichs aus den gemeinschaftlichen Bundesabgaben (z.B. Umsatzsteuer, Körperschaftssteuer, Lohnsteuer, Versicherungssteuer, Mineralölsteuer, Normverbrauchsabgabe, Tabaksteuer udgl.) entsprechende Anteile.

Im Bereich der Gemeinden spielen dabei die Volkszahl und der abgestufte Bevölkerungsschlüssel eine besondere Rolle. Die sogenannten „Abgabenertragsanteile“ bilden in den meisten Gemeinden die wichtigste Einnahmequelle.

Ein Steigen der Abgabenertragsanteile weist auch auf eine Erhöhung der Volkszahl hin.

Entwicklung des Schuldenstandes

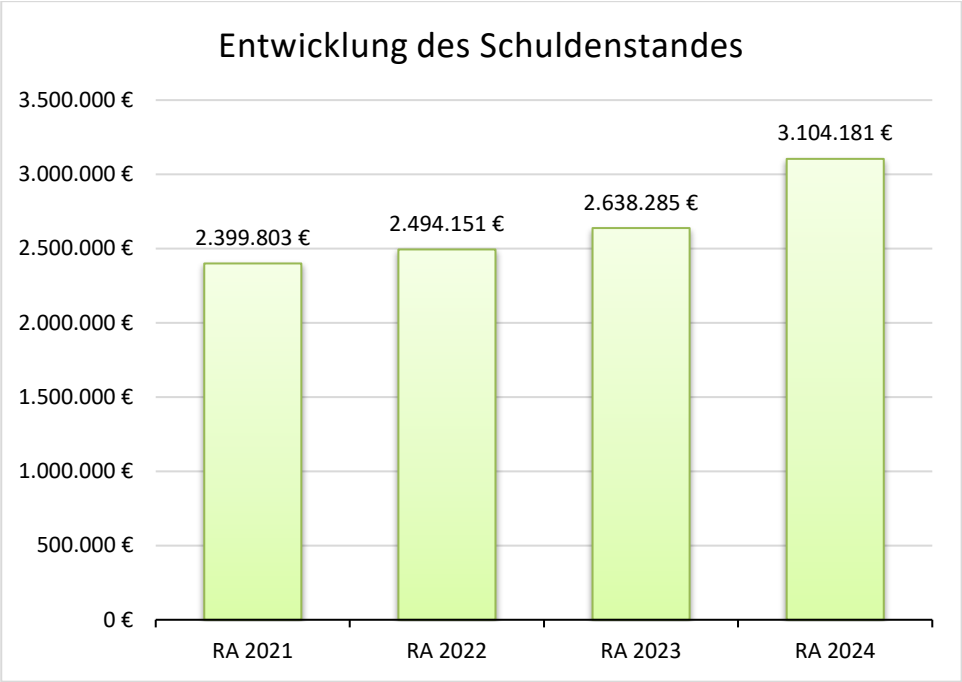

Erläuterung:

Die Entwicklung des Schuldenstandes zeigt auf, inwieweit der Schuldenstand über die Jahre erhöht oder reduziert wird.

Entwicklung der Rücklagen mit und ohne Zahlungsmittelreserve

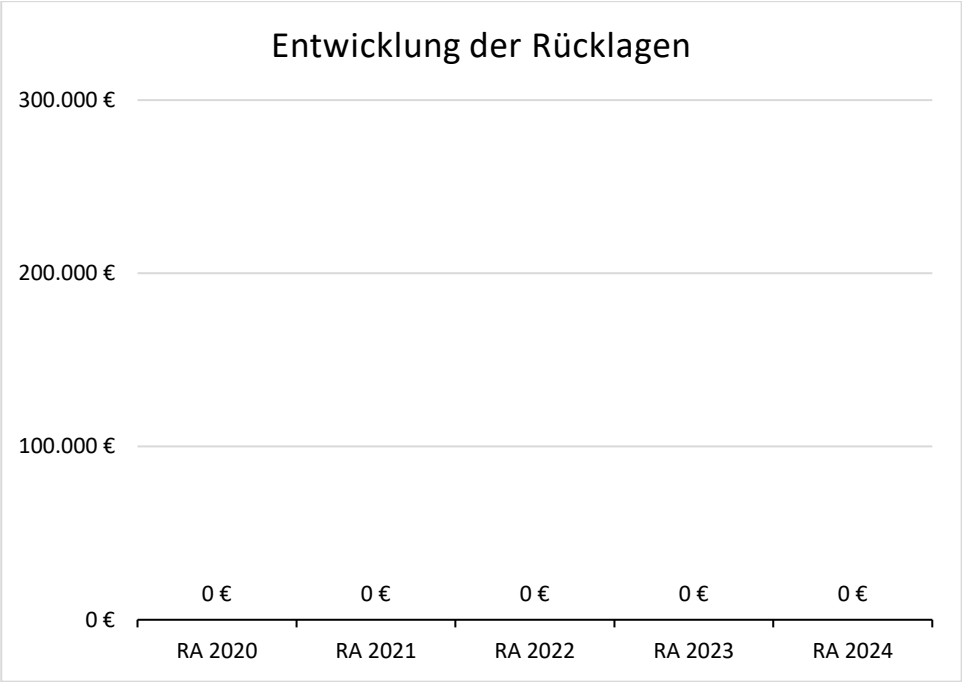

Erläuterung:

Die Entwicklung der Rücklagen zeigt an, inwieweit Rücklagen vorhanden sind und ob Rücklagen aufgebaut bzw. aufgebraucht werden.

Entwicklung der Leasingverpflichtungen

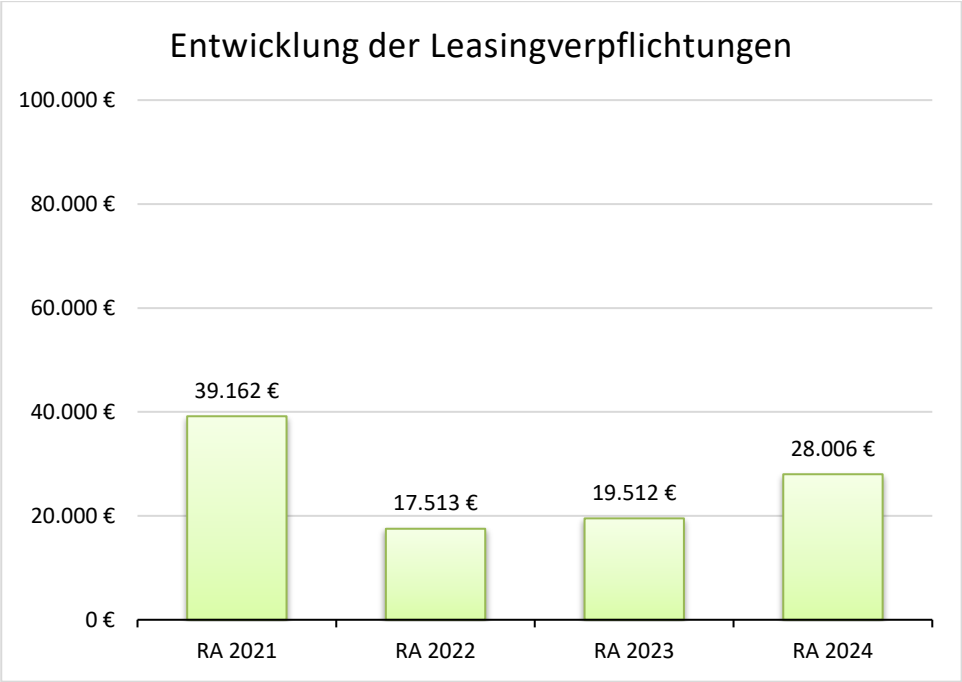

Erläuterung:

Bei den Leasingverpflichtungen handelt es sich nicht um Finanzschulden (z.B. Darlehen), sondern um Verwaltungsschulden.

Unabhängig davon stellen Leasingverbindlichkeiten Leistungsverpflichtungen für die Gemeinden dar und sind daher bei einer allfälligen Finanzlagenberechnung entsprechend zu berücksichtigen.

Entwicklung der Haftungen

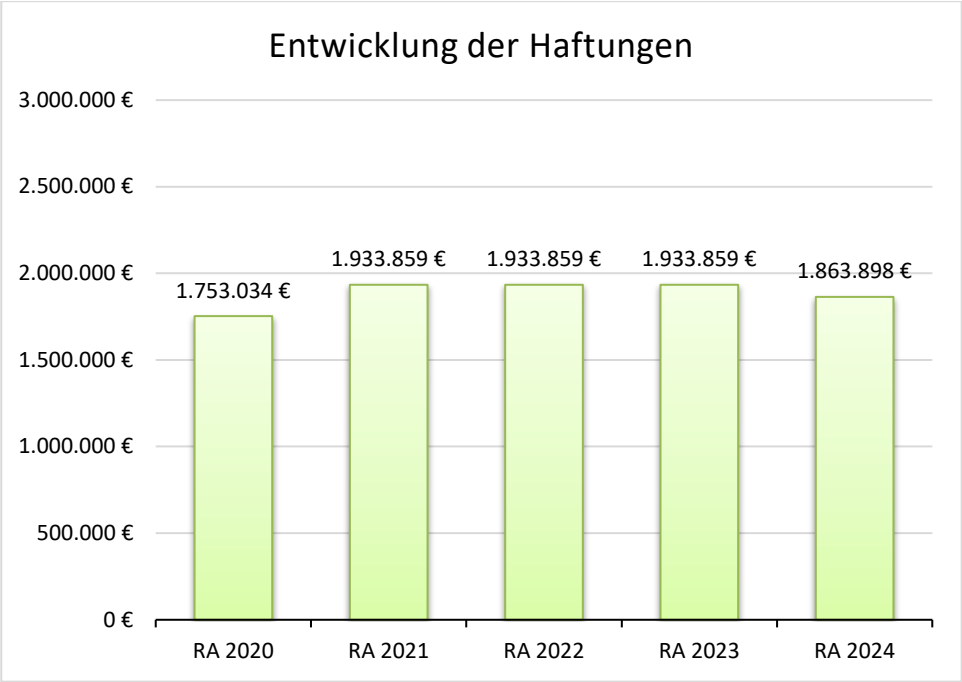

Erläuterung:

Eine Gemeinde darf Bürgschaften und sonstige Haftungen nur übernehmen, wenn

- hierfür ein besonderes Interesse der Gemeinde gegeben ist
- der Schuldner nachweist, dass eine ordnungsgemäße Verzinsung und Tilgung gesichert ist,
- die Haftungen befristet sind
- der Betrag, für den gehaftet wird, ziffernmäßig bestimmt ist
- und die Gemeinde den daraus folgenden Zahlungsverpflichtungen nachkommen kann (vgl. § 78 Abs. 1 NÖ Gemeindeordnung 1973).

Entwicklung der Finanzkraft für die Umlagenberechnung lt. IVW3

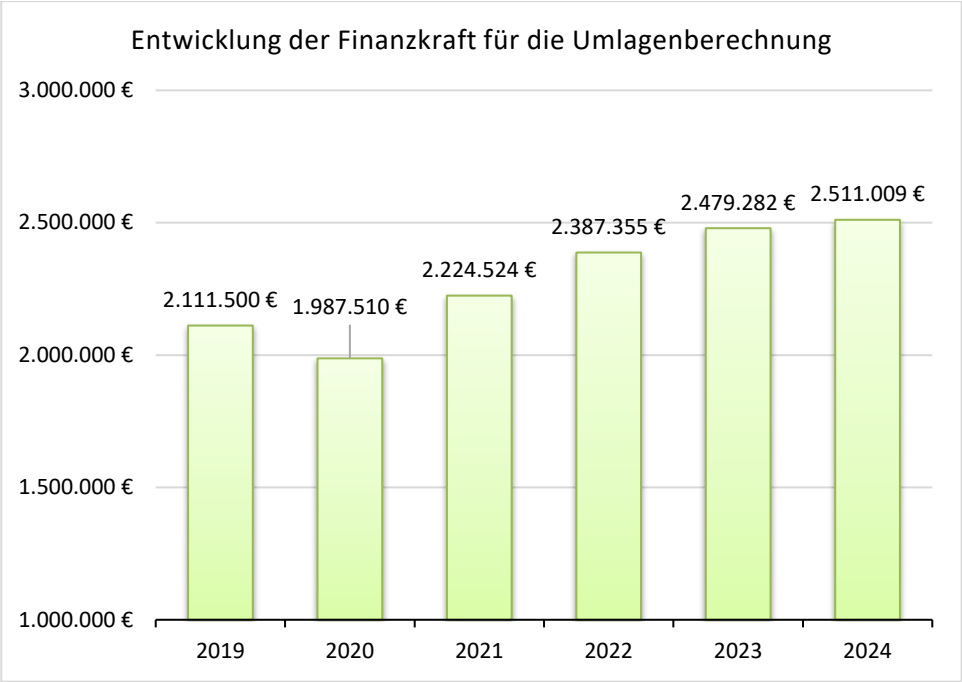

Erläuterung:

Die Finanzkraft einer Gemeinde wird aus den

- Erträgen der ausschließlichen Gemeindeabgaben ohne die Gebühren für die Benützung von Gemeindeeinrichtungen und -anlagen und ohne die Interessentenbeiträge von Grundstückseigentümern und Anrainern und

- Ertragsanteilen an den gemeinschaftlichen Bundesabgaben ohne Spielbankenabgabe ermittelt.

Basis für die Ermittlung der Finanzkraft sind die tatsächlichen Beträge aufgrund der Rechnungsabschlüsse.

Die Darstellung der Entwicklung der Finanzkraft für die Umlagenberechnung hat insbesondere auf die Beitragsleistung der Gemeinden zum NÖ Krankenanstaltensprengel (NÖKAS) und zur Sozialumlage Auswirkungen. Eine Erhöhung oder Reduktion/Verminderung der Finanzkraft wirkt sich unmittelbar auf die Beitragsleistung aus.

Entwicklung der NÖKAS-Umlage

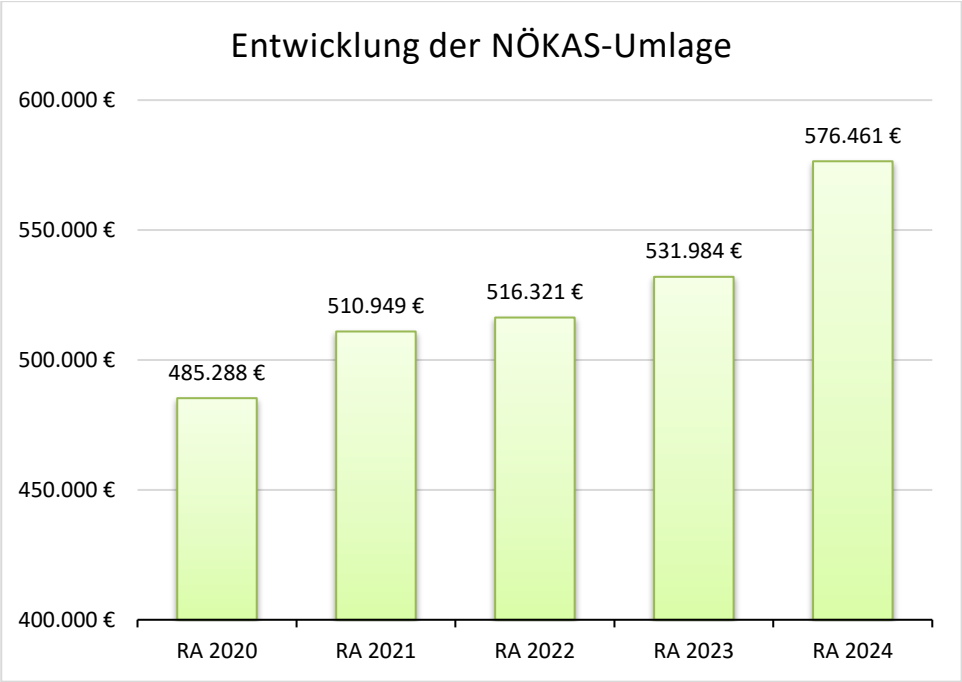

Erläuterung:

Das Landesgebiet ist Beitragsbezirk und Krankenanstaltensprengel für alle öffentlichen Krankenanstalten in Niederösterreich. Beitragsbezirk und Krankenanstaltensprengel sind ein Gemeindeverband.

Dem Gemeindeverband gehören alle Gemeinden Niederösterreichs an. Der Gemeindeverband ist juristische Person, er hat seinen Sitz am Sitz der Landesregierung und trägt die Bezeichnung “NÖ Krankenanstaltensprengel” (§ 61 Abs. 1 NÖ Krankenanstaltengesetz - NÖ KAG).

Die Gemeinden haben an den NÖ Krankenanstaltensprengel monatliche Beiträge zu leisten. Berechnungsgrundlage bilden dabei die Volkszahl und die Finanzkraft der Gemeinden. Steigerungen bei der Volkszahl und bei der Finanzkraft führen daher zu höheren Beitragsleistungen bei den Gemeinden.

Diese monatlichen Beiträge werden von den der Gemeinde gebührenden monatlichen Vorschüsse auf die Ertragsanteile an den gemeinschaftlichen Bundesabgaben einbehalten.

Entwicklung der Sozialhilfeumlage

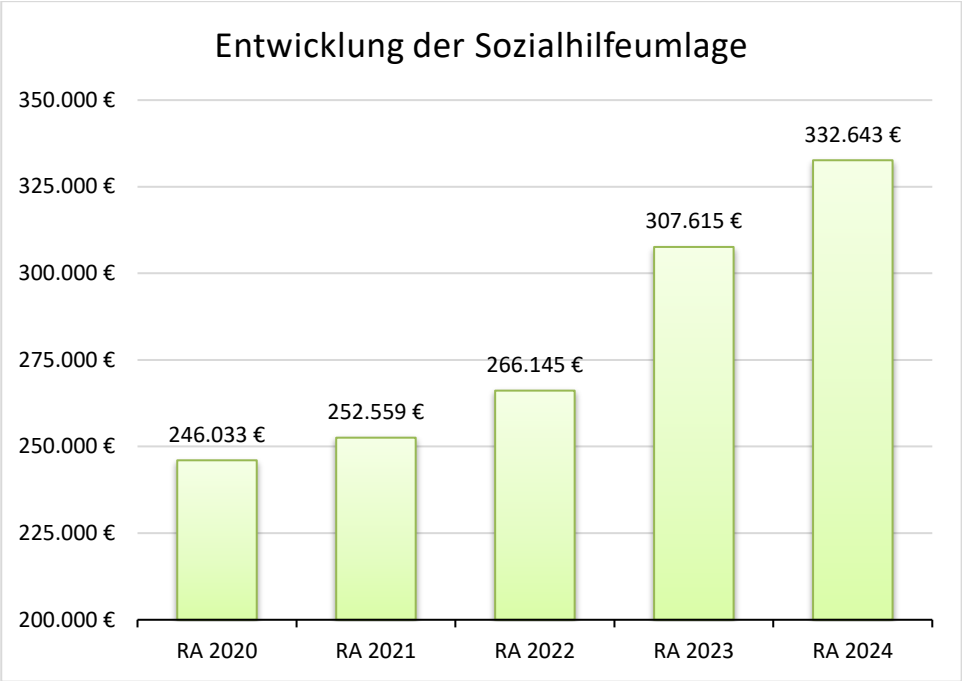

Erläuterung:

Die Gemeinden haben jährlich einen Beitrag zu den vom Land zu tragenden Kosten der Sozialhilfe, die nicht durch Kostenbeitrags- und Ersatzleistungen oder durch sonstige für Zwecke der Sozialhilfe bestimmte Zuschüsse gedeckt sind, in der Höhe von 50 % an das Land zu entrichten
(§ 44 NÖ Sozialhilfe-Ausführungsgesetz – NÖ SAG).

Die Leistungen für die Sozialhilfe-Umlage werden von der Landesregierung auf die einzelnen Gemeinden nach ihrer Finanzkraft (Finanzkraft für die Umlagenberechnung) aufgeteilt.

Diese monatlichen Beiträge werden von den der Gemeinde gebührenden monatlichen Vorschüsse auf die Ertragsanteile an den gemeinschaftlichen Bundesabgaben einbehalten.

Nachweis der liquiden Mittel (Kassenbestand)

Nachweis der liquiden Mittel (Kassenbestand)

ZW	Code	Konto	Bezeichnung	IBAN	Stand 31.12.2023	Einzahlungen 2024	Auszahlungen 2024	Stand 31.12.2024	Auszug Nr.	Datum
3	1151	200003	Bar		5.708,28	15.143,77	13.586,18	7.265,87		
			Bar		**5.708,28**	**15.143,77**	**13.586,18**	**7.265,87**		
5	1151	210005	Kremser Bank und Sparkassen AG	AT26 2022 8000 0026 4309	14.980,51	180.474,10	163.770,95	31.683,66		
4	1151	210004	Raiba Krems	AT24 3239 7000 0020 0105	273.894,36	4.326.721,97	4.055.050,17	545.566,16		
			Bankkonto		**288.874,87**	**4.507.196,07**	**4.218.821,12**	**577.249,82**		
2	1151	906000	Verrechnung		0,00	2.338.567,86	2.338.567,86	0,00		
			Verrechnung		**0,00**	**2.338.567,86**	**2.338.567,86**	**0,00**		
			Gesamtsumme		**294.583,15**	**6.860.907,70**	**6.570.975,16**	**584.515,69**		

		Stand 31.12.2023	Stand 31.12.2024	Veränderung
1151	**Kassa, Bankguthaben, Schecks**	**294.583,15**	**584.515,69**	**289.932,54**
B.III	**Gesamtsumme liquide Mittel**	**294.583,15**	**584.515,69**	**289.932,54**

Der vorliegende Rechnungsabschluss enthält alle im Rechnungszeitraum erfolgten Gebarungen. Er stimmt mit den Belegen und Aufzeichnungen in den Rechnungsbüchern überein. Die ausgewiesenen buchmäßigen Bestände stimmen mit den tatsächlich vorhandenen Bargeldbeständen und Bankbeständen überein.

Der Bürgermeister

Dr. Markus Klamminger

Der Kassenverwalter

Thomas Beneder

Der vorliegende Rechnungsabschluss wurde vom Prüfungsausschuss überprüft. Er ist sachlich und rechnerisch richtig.

Obfrau des Prüfungsausschusses

Heide Haslinger

Mitglied des Prüfungsaussschusses

*

Ergebnishaushalt Gesamt 1. Ebene (Anlage 1a)
- interne Vergütungen enthalten

Ergebnishaushalt Gesamt 1. Ebene (Anlage 1a) - interne Vergütungen enthalten

MVAG	Mittelverwendungs- und aufbringungsgruppen (1. Ebene)	RA 2024	VA 2024	RA - VA
211	Erträge aus der operativen Verwaltungstätigkeit	4.673.718,03	3.834.000,00	839.718,03
212	Erträge aus Transfers	729.105,96	598.200,00	130.905,96
213	Finanzerträge	5,27	100,00	-94,73
21	**Summe Erträge**	**5.402.829,26**	**4.432.300,00**	**970.529,26**
221	Personalaufwand	923.446,94	929.100,00	-5.653,06
222	Sachaufwand	2.834.473,00	1.830.000,00	1.004.473,00
223	Transferaufwand	1.545.989,75	1.586.200,00	-40.210,25
224	Finanzaufwand	123.798,63	127.600,00	-3.801,37
22	**Summe Aufwendungen**	**5.427.708,32**	**4.472.900,00**	**954.808,32**
SA0	**Saldo (0) Nettoergebnis (21 - 22)**	**-24.879,06**	**-40.600,00**	**15.720,94**
230	Entnahmen von Haushaltsrücklagen			
240	Zuweisungen an Haushaltsrücklagen	585.649,81		585.649,81
SA01	**Saldo (01) Haushaltsrücklagen (230 - 240)**	**-585.649,81**	**0,00**	**-585.649,81**
SA00	**Saldo (00) Nettoergebnis nach Haushaltsrücklagen (Saldo 0 + Saldo 01)**	**-610.528,87**	**-40.600,00**	**-569.928,87**

Ergebnishaushalt Gesamt 1. und 2. Ebene (Anlage 1a)
- interne Vergütungen enthalten

MVAG	Mittelverwendungs- und aufbringungsgruppen (1. und 2. Ebene)	RA 2024	VA 2024	RA - VA
211	**Erträge aus der operativen Verwaltungstätigkeit**	**4.673.718,03**	**3.834.000,00**	**839.718,03**
2111	Erträge aus eigenen Abgaben	582.092,92	596.200,00	-14.107,08
2112	Erträge aus Ertragsanteilen	1.953.146,43	1.988.000,00	-34.853,57
2113	Erträge aus Gebühren	1.084.377,40	1.048.500,00	35.877,40
2114	Erträge aus Leistungen	210.222,86	130.800,00	79.422,86
2115	Erträge aus Besitz und wirtschaftlicher Tätigkeit	27.992,18	16.600,00	11.392,18
2116	Erträge aus Veräußerung und sonstige Erträge	815.886,24	53.900,00	761.986,24
2117	Nicht finanzierungswirksame operative Erträge			
212	**Erträge aus Transfers**	**729.105,96**	**598.200,00**	**130.905,96**
2121	Transferertrag von Trägern des öffentlichen Rechts	636.977,57	524.600,00	112.377,57
2122	Transferertrag von Beteiligungen			
2123	Transferertrag von Unternehmen (mit Finanzunternehmen)			
2124	Transferertrag von Haushalten und Organisationen ohne Erwerbscharakter	19.612,56	6.500,00	13.112,56
2125	Transferertrag vom Ausland			
2126	Investitions- und Tilgungszuschüsse zwischen Unternehmungen und Betrieben der Gebietskörperschaft und der Gebietskörperschaft			
2127	Nicht finanzierungswirksamer Transferertrag	72.515,83	67.100,00	5.415,83
213	**Finanzerträge**	**5,27**	**100,00**	**-94,73**
2131	Erträge aus Zinsen	5,27	100,00	-94,73
2132	Erträge aus Zinsen aus derivativen Finanzinstrumenten mit und ohne Grundgeschäft			
2133	Erträge aus Gewinnentnahmen von marktbestimmten Betrieben			
2134	Sonstige Finanzerträge			
2135	Erträge aus Dividenden/Gewinnausschüttungen			
2136	Sonstige nicht finanzierungswirksame Finanzerträge			
21	**Summe Erträge**	**5.402.829,26**	**4.432.300,00**	**970.529,26**
221	**Personalaufwand**	**923.446,94**	**929.100,00**	**-5.653,06**
2211	Personalaufwand (Bezüge, Nebengebühren, Mehrleistungen)	731.324,96	747.100,00	-15.775,04
2212	Gesetzlicher und freiwilliger Sozialaufwand	192.121,98	182.000,00	10.121,98
2213	Sonstiger Personalaufwand			
2214	Nicht finanzierungswirksamer Personalaufwand			
222	**Sachaufwand**	**2.834.473,00**	**1.830.000,00**	**1.004.473,00**
2221	Gebrauchs- und Verbrauchsgüter, Handelswaren	101.852,58	108.900,00	-7.047,42
2222	Verwaltungs- und Betriebsaufwand	152.883,14	233.500,00	-80.616,86
2223	Leasing- und Mietaufwand	112.837,33	115.800,00	-2.962,67
2224	Instandhaltung	531.528,31	332.900,00	198.628,31
2225	Sonstiger Sachaufwand	1.408.516,72	577.800,00	830.716,72
2226	Nicht finanzierungswirksamer Sachaufwand	526.854,92	461.100,00	65.754,92

MVAG	Mittelverwendungs- und aufbringungsgruppen (1. und 2. Ebene)	RA 2024	VA 2024	RA - VA
223	**Transferaufwand**	**1.545.989,75**	**1.586.200,00**	**-40.210,25**
2231	Transferaufwand an Träger des öffentlichen Rechts	1.234.737,21	1.205.300,00	29.437,21
2232	Transferaufwand an Beteiligungen		200,00	-200,00
2233	Transferaufwand an Unternehmen (mit Finanzunternehmen)	320.078,40	361.700,00	-41.621,60
2234	Transferaufwand an Haushalte und Organisationen ohne Erwerbscharakter	-8.825,86	19.000,00	-27.825,86
2235	Transferaufwand an das Ausland			
2236	Investitions- und Tilgungszuschüsse zwischen Unternehmungen und Betrieben der Gebietskörperschaft und der Gebietskörperschaft			
2237	Nicht finanzierungswirksamer Transferaufwand			
224	**Finanzaufwand**	**123.798,63**	**127.600,00**	**-3.801,37**
2241	Aufwendungen für Zinsen	115.901,48	124.300,00	-8.398,52
2242	Zinsen und sonstige Aufwendungen aus derivativen Finanzinstrumenten mit und ohne Grundgeschäft			
2243	Gewinnentnahmen von Unternehmungen und marktbestimmten Betrieben der Gebietskörperschaft (innerhalb der Gebietskörperscha			
2244	Sonstiger Finanzaufwand	7.897,15	3.300,00	4.597,15
2245	Nicht finanzierungswirksamer Finanzaufwand			
22	**Summe Aufwendungen**	**5.427.708,32**	**4.472.900,00**	**954.808,32**
SA0	**Saldo (0) Nettoergebnis (21 - 22)**	**-24.879,06**	**-40.600,00**	**15.720,94**
230	**Entnahmen von Haushaltsrücklagen**	**0,00**	**0,00**	**0,00**
2301	Entnahmen von Haushaltsrücklagen			
240	**Zuweisungen an Haushaltsrücklagen**	**585.649,81**	**0,00**	**585.649,81**
2401	Zuweisungen an Haushaltsrücklagen	585.649,81		585.649,81
SA01	**Saldo (01) Haushaltsrücklagen (230 - 240)**	**-585.649,81**	**0,00**	**-585.649,81**
SA00	**Saldo (00) Nettoergebnis nach Haushaltsrücklagen (Saldo 0 + Saldo 01)**	**-610.528,87**	**-40.600,00**	**-569.928,87**

Ergebnishaushalt Bereichsbudget 1. und 2. Ebene (Anlage 1a)

Vertretungskörper und allgemeine Verwaltung (Gruppe 0)

MVAG	Mittelverwendungs- und aufbringungsgruppen (1. und 2. Ebene)	RA 2024	VA 2024	RA - VA
211	**Erträge aus der operativen Verwaltungstätigkeit**	**59.670,20**	**35.900,00**	**23.770,20**
2111	Erträge aus eigenen Abgaben			
2112	Erträge aus Ertragsanteilen			
2113	Erträge aus Gebühren			
2114	Erträge aus Leistungen	57.172,75	35.400,00	21.772,75
2115	Erträge aus Besitz und wirtschaftlicher Tätigkeit			
2116	Erträge aus Veräußerung und sonstige Erträge	2.497,45	500,00	1.997,45
2117	Nicht finanzierungswirksame operative Erträge			
212	**Erträge aus Transfers**	**8.178,52**	**8.300,00**	**-121,48**
2121	Transferertrag von Trägern des öffentlichen Rechts	1.293,00	2.300,00	-1.007,00
2122	Transferertrag von Beteiligungen			
2123	Transferertrag von Unternehmen (mit Finanzunternehmen)			
2124	Transferertrag von Haushalten und Organisationen ohne Erwerbscharakter	6.885,52	6.000,00	885,52
2125	Transferertrag vom Ausland			
2126	Investitions- und Tilgungszuschüsse zwischen Unternehmungen und Betrieben der Gebietskörperschaft und der Gebietskörperschaft			
2127	Nicht finanzierungswirksamer Transferertrag			
213	**Finanzerträge**	**0,00**	**0,00**	**0,00**
2131	Erträge aus Zinsen			
2132	Erträge aus Zinsen aus derivativen Finanzinstrumenten mit und ohne Grundgeschäft			
2133	Erträge aus Gewinnentnahmen von marktbestimmten Betrieben			
2134	Sonstige Finanzerträge			
2135	Erträge aus Dividenden/Gewinnausschüttungen			
2136	Sonstige nicht finanzierungswirksame Finanzerträge			
21	**Summe Erträge**	**67.848,72**	**44.200,00**	**23.648,72**
221	**Personalaufwand**	**387.230,08**	**377.100,00**	**10.130,08**
2211	Personalaufwand (Bezüge, Nebengebühren, Mehrleistungen)	308.727,80	295.500,00	13.227,80
2212	Gesetzlicher und freiwilliger Sozialaufwand	78.502,28	81.600,00	-3.097,72
2213	Sonstiger Personalaufwand			
2214	Nicht finanzierungswirksamer Personalaufwand			
222	**Sachaufwand**	**352.931,36**	**337.400,00**	**15.531,36**
2221	Gebrauchs- und Verbrauchsgüter, Handelswaren	28.548,34	23.600,00	4.948,34
2222	Verwaltungs- und Betriebsaufwand	22.179,57	21.300,00	879,57
2223	Leasing- und Mietaufwand	16.478,10	22.000,00	-5.521,90
2224	Instandhaltung	9.105,39	6.000,00	3.105,39
2225	Sonstiger Sachaufwand	245.920,94	233.900,00	12.020,94
2226	Nicht finanzierungswirksamer Sachaufwand	30.699,02	30.600,00	99,02

Vertretungskörper und allgemeine Verwaltung (Gruppe 0)

MVAG	Mittelverwendungs- und aufbringungsgruppen (1. und 2. Ebene)	RA 2024	VA 2024	RA - VA
223	**Transferaufwand**	**84.973,42**	**87.800,00**	**-2.826,58**
2231	Transferaufwand an Träger des öffentlichen Rechts	81.983,47	83.800,00	-1.816,53
2232	Transferaufwand an Beteiligungen			
2233	Transferaufwand an Unternehmen (mit Finanzunternehmen)			
2234	Transferaufwand an Haushalte und Organisationen ohne Erwerbscharakter	2.989,95	4.000,00	-1.010,05
2235	Transferaufwand an das Ausland			
2236	Investitions- und Tilgungszuschüsse zwischen Unternehmungen und Betrieben der Gebietskörperschaft und der Gebietskörperschaft			
2237	Nicht finanzierungswirksamer Transferaufwand			
224	**Finanzaufwand**	**2.696,45**	**2.300,00**	**396,45**
2241	Aufwendungen für Zinsen	2.696,45	2.300,00	396,45
2242	Zinsen und sonstige Aufwendungen aus derivativen Finanzinstrumenten mit und ohne Grundgeschäft			
2243	Gewinnentnahmen von Unternehmungen und marktbestimmten Betrieben der Gebietskörperschaft (innerhalb der Gebietskörperscha			
2244	Sonstiger Finanzaufwand			
2245	Nicht finanzierungswirksamer Finanzaufwand			
22	**Summe Aufwendungen**	**827.831,31**	**804.600,00**	**23.231,31**
SA0	**Saldo (0) Nettoergebnis (21 - 22)**	**-759.982,59**	**-760.400,00**	**417,41**
230	**Entnahmen von Haushaltsrücklagen**	**0,00**	**0,00**	**0,00**
2301	Entnahmen von Haushaltsrücklagen			
240	**Zuweisungen an Haushaltsrücklagen**	**0,00**	**0,00**	**0,00**
2401	Zuweisungen an Haushaltsrücklagen			
SA01	**Saldo (01) Haushaltsrücklagen (230 - 240)**	**0,00**	**0,00**	**0,00**
SA00	**Saldo (00) Nettoergebnis nach Haushaltsrücklagen (Saldo 0 + Saldo 01)**	**-759.982,59**	**-760.400,00**	**417,41**

Öffentliche Ordnung und Sicherheit (Gruppe 1)

MVAG	Mittelverwendungs- und aufbringungsgruppen (1. und 2. Ebene)	RA 2024	VA 2024	RA - VA
211	**Erträge aus der operativen Verwaltungstätigkeit**	**2.307,93**	**6.100,00**	**-3.792,07**
2111	Erträge aus eigenen Abgaben			
2112	Erträge aus Ertragsanteilen			
2113	Erträge aus Gebühren			
2114	Erträge aus Leistungen	2.298,93	6.000,00	-3.701,07
2115	Erträge aus Besitz und wirtschaftlicher Tätigkeit			
2116	Erträge aus Veräußerung und sonstige Erträge	9,00	100,00	-91,00
2117	Nicht finanzierungswirksame operative Erträge			
212	**Erträge aus Transfers**	**42.118,33**	**29.800,00**	**12.318,33**
2121	Transferertrag von Trägern des öffentlichen Rechts	30.969,01	18.600,00	12.369,01
2122	Transferertrag von Beteiligungen			
2123	Transferertrag von Unternehmen (mit Finanzunternehmen)			
2124	Transferertrag von Haushalten und Organisationen ohne Erwerbscharakter			
2125	Transferertrag vom Ausland			
2126	Investitions- und Tilgungszuschüsse zwischen Unternehmungen und Betrieben der Gebietskörperschaft und der Gebietskörperschaft			
2127	Nicht finanzierungswirksamer Transferertrag	11.149,32	11.200,00	-50,68
213	**Finanzerträge**	**0,00**	**0,00**	**0,00**
2131	Erträge aus Zinsen			
2132	Erträge aus Zinsen aus derivativen Finanzinstrumenten mit und ohne Grundgeschäft			
2133	Erträge aus Gewinnentnahmen von marktbestimmten Betrieben			
2134	Sonstige Finanzerträge			
2135	Erträge aus Dividenden/Gewinnausschüttungen			
2136	Sonstige nicht finanzierungswirksame Finanzerträge			
21	**Summe Erträge**	**44.426,26**	**35.900,00**	**8.526,26**
221	**Personalaufwand**	**0,00**	**0,00**	**0,00**
2211	Personalaufwand (Bezüge, Nebengebühren, Mehrleistungen)			
2212	Gesetzlicher und freiwilliger Sozialaufwand			
2213	Sonstiger Personalaufwand			
2214	Nicht finanzierungswirksamer Personalaufwand			
222	**Sachaufwand**	**297.840,83**	**135.300,00**	**162.540,83**
2221	Gebrauchs- und Verbrauchsgüter, Handelswaren		1.100,00	-1.100,00
2222	Verwaltungs- und Betriebsaufwand	29.408,04	46.700,00	-17.291,96
2223	Leasing- und Mietaufwand	22.985,18	17.700,00	5.285,18
2224	Instandhaltung	210.226,37	32.000,00	178.226,37
2225	Sonstiger Sachaufwand	9.563,33	12.200,00	-2.636,67
2226	Nicht finanzierungswirksamer Sachaufwand	25.657,91	25.600,00	57,91

Öffentliche Ordnung und Sicherheit (Gruppe 1)

MVAG	Mittelverwendungs- und aufbringungsgruppen (1. und 2. Ebene)	RA 2024	VA 2024	RA - VA
223	**Transferaufwand**	**17.300,00**	**17.500,00**	**-200,00**
2231	Transferaufwand an Träger des öffentlichen Rechts	17.300,00	17.500,00	-200,00
2232	Transferaufwand an Beteiligungen			
2233	Transferaufwand an Unternehmen (mit Finanzunternehmen)			
2234	Transferaufwand an Haushalte und Organisationen ohne Erwerbscharakter			
2235	Transferaufwand an das Ausland			
2236	Investitions- und Tilgungszuschüsse zwischen Unternehmungen und Betrieben der Gebietskörperschaft und der Gebietskörperschaft			
2237	Nicht finanzierungswirksamer Transferaufwand			
224	**Finanzaufwand**	**11.867,18**	**12.700,00**	**-832,82**
2241	Aufwendungen für Zinsen	11.867,18	12.700,00	-832,82
2242	Zinsen und sonstige Aufwendungen aus derivativen Finanzinstrumenten mit und ohne Grundgeschäft			
2243	Gewinnentnahmen von Unternehmungen und marktbestimmten Betrieben der Gebietskörperschaft (innerhalb der Gebietskörperscha			
2244	Sonstiger Finanzaufwand			
2245	Nicht finanzierungswirksamer Finanzaufwand			
22	**Summe Aufwendungen**	**327.008,01**	**165.500,00**	**161.508,01**
SA0	**Saldo (0) Nettoergebnis (21 - 22)**	**-282.581,75**	**-129.600,00**	**-152.981,75**
230	**Entnahmen von Haushaltsrücklagen**	**0,00**	**0,00**	**0,00**
2301	Entnahmen von Haushaltsrücklagen			
240	**Zuweisungen an Haushaltsrücklagen**	**0,00**	**0,00**	**0,00**
2401	Zuweisungen an Haushaltsrücklagen			
SA01	**Saldo (01) Haushaltsrücklagen (230 - 240)**	**0,00**	**0,00**	**0,00**
SA00	**Saldo (00) Nettoergebnis nach Haushaltsrücklagen (Saldo 0 + Saldo 01)**	**-282.581,75**	**-129.600,00**	**-152.981,75**

Unterricht, Erziehung, Sport und Wissenschaft (Gruppe 2)

MVAG	Mittelverwendungs- und aufbringungsgruppen (1. und 2. Ebene)	RA 2024	VA 2024	RA - VA
211	**Erträge aus der operativen Verwaltungstätigkeit**	**73.532,30**	**57.100,00**	**16.432,30**
2111	Erträge aus eigenen Abgaben			
2112	Erträge aus Ertragsanteilen			
2113	Erträge aus Gebühren			
2114	Erträge aus Leistungen	70.235,60	50.900,00	19.335,60
2115	Erträge aus Besitz und wirtschaftlicher Tätigkeit	3.460,79	3.800,00	-339,21
2116	Erträge aus Veräußerung und sonstige Erträge	-164,09	2.400,00	-2.564,09
2117	Nicht finanzierungswirksame operative Erträge			
212	**Erträge aus Transfers**	**27.533,69**	**14.000,00**	**13.533,69**
2121	Transferertrag von Trägern des öffentlichen Rechts	22.249,88	11.000,00	11.249,88
2122	Transferertrag von Beteiligungen			
2123	Transferertrag von Unternehmen (mit Finanzunternehmen)			
2124	Transferertrag von Haushalten und Organisationen ohne Erwerbscharakter	2.000,00		2.000,00
2125	Transferertrag vom Ausland			
2126	Investitions- und Tilgungszuschüsse zwischen Unternehmungen und Betrieben der Gebietskörperschaft und der Gebietskörperschaft			
2127	Nicht finanzierungswirksamer Transferertrag	3.283,81	3.000,00	283,81
213	**Finanzerträge**	**0,00**	**0,00**	**0,00**
2131	Erträge aus Zinsen			
2132	Erträge aus Zinsen aus derivativen Finanzinstrumenten mit und ohne Grundgeschäft			
2133	Erträge aus Gewinnentnahmen von marktbestimmten Betrieben			
2134	Sonstige Finanzerträge			
2135	Erträge aus Dividenden/Gewinnausschüttungen			
2136	Sonstige nicht finanzierungswirksame Finanzerträge			
21	**Summe Erträge**	**101.065,99**	**71.100,00**	**29.965,99**
221	**Personalaufwand**	**275.492,19**	**307.500,00**	**-32.007,81**
2211	Personalaufwand (Bezüge, Nebengebühren, Mehrleistungen)	211.855,16	251.100,00	-39.244,84
2212	Gesetzlicher und freiwilliger Sozialaufwand	63.637,03	56.400,00	7.237,03
2213	Sonstiger Personalaufwand			
2214	Nicht finanzierungswirksamer Personalaufwand			
222	**Sachaufwand**	**236.848,33**	**256.500,00**	**-19.651,67**
2221	Gebrauchs- und Verbrauchsgüter, Handelswaren	50.512,29	56.900,00	-6.387,71
2222	Verwaltungs- und Betriebsaufwand	22.998,71	32.400,00	-9.401,29
2223	Leasing- und Mietaufwand	56.827,93	57.400,00	-572,07
2224	Instandhaltung	6.669,43	20.100,00	-13.430,57
2225	Sonstiger Sachaufwand	94.447,73	85.300,00	9.147,73
2226	Nicht finanzierungswirksamer Sachaufwand	5.392,24	4.400,00	992,24

Unterricht, Erziehung, Sport und Wissenschaft (Gruppe 2)

MVAG	Mittelverwendungs- und aufbringungsgruppen (1. und 2. Ebene)	RA 2024	VA 2024	RA - VA
223	**Transferaufwand**	**106.640,25**	**93.800,00**	**12.840,25**
2231	Transferaufwand an Träger des öffentlichen Rechts	104.240,25	88.800,00	15.440,25
2232	Transferaufwand an Beteiligungen		200,00	-200,00
2233	Transferaufwand an Unternehmen (mit Finanzunternehmen)			
2234	Transferaufwand an Haushalte und Organisationen ohne Erwerbscharakter	2.400,00	4.800,00	-2.400,00
2235	Transferaufwand an das Ausland			
2236	Investitions- und Tilgungszuschüsse zwischen Unternehmungen und Betrieben der Gebietskörperschaft und der Gebietskörperschaft			
2237	Nicht finanzierungswirksamer Transferaufwand			
224	**Finanzaufwand**	**3.526,23**	**3.200,00**	**326,23**
2241	Aufwendungen für Zinsen	3.526,23	3.200,00	326,23
2242	Zinsen und sonstige Aufwendungen aus derivativen Finanzinstrumenten mit und ohne Grundgeschäft			
2243	Gewinnentnahmen von Unternehmungen und marktbestimmten Betrieben der Gebietskörperschaft (innerhalb der Gebietskörperscha			
2244	Sonstiger Finanzaufwand			
2245	Nicht finanzierungswirksamer Finanzaufwand			
22	**Summe Aufwendungen**	**622.507,00**	**661.000,00**	**-38.493,00**
SA0	**Saldo (0) Nettoergebnis (21 - 22)**	**-521.441,01**	**-589.900,00**	**68.458,99**
230	**Entnahmen von Haushaltsrücklagen**	**0,00**	**0,00**	**0,00**
2301	Entnahmen von Haushaltsrücklagen			
240	**Zuweisungen an Haushaltsrücklagen**	**0,00**	**0,00**	**0,00**
2401	Zuweisungen an Haushaltsrücklagen			
SA01	**Saldo (01) Haushaltsrücklagen (230 - 240)**	**0,00**	**0,00**	**0,00**
SA00	**Saldo (00) Nettoergebnis nach Haushaltsrücklagen (Saldo 0 + Saldo 01)**	**-521.441,01**	**-589.900,00**	**68.458,99**

Kunst, Kultur und Kultus (Gruppe 3)

MVAG	Mittelverwendungs- und aufbringungsgruppen (1. und 2. Ebene)	RA 2024	VA 2024	RA - VA
211	**Erträge aus der operativen Verwaltungstätigkeit**	**19.171,32**	**6.300,00**	**12.871,32**
2111	Erträge aus eigenen Abgaben			
2112	Erträge aus Ertragsanteilen			
2113	Erträge aus Gebühren			
2114	Erträge aus Leistungen	300,00	100,00	200,00
2115	Erträge aus Besitz und wirtschaftlicher Tätigkeit	6.966,58	6.200,00	766,58
2116	Erträge aus Veräußerung und sonstige Erträge	11.904,74		11.904,74
2117	Nicht finanzierungswirksame operative Erträge			
212	**Erträge aus Transfers**	**0,00**	**0,00**	**0,00**
2121	Transferertrag von Trägern des öffentlichen Rechts			
2122	Transferertrag von Beteiligungen			
2123	Transferertrag von Unternehmen (mit Finanzunternehmen)			
2124	Transferertrag von Haushalten und Organisationen ohne Erwerbscharakter			
2125	Transferertrag vom Ausland			
2126	Investitions- und Tilgungszuschüsse zwischen Unternehmungen und Betrieben der Gebietskörperschaft und der Gebietskörperschaft			
2127	Nicht finanzierungswirksamer Transferertrag			
213	**Finanzerträge**	**0,00**	**0,00**	**0,00**
2131	Erträge aus Zinsen			
2132	Erträge aus Zinsen aus derivativen Finanzinstrumenten mit und ohne Grundgeschäft			
2133	Erträge aus Gewinnentnahmen von marktbestimmten Betrieben			
2134	Sonstige Finanzerträge			
2135	Erträge aus Dividenden/Gewinnausschüttungen			
2136	Sonstige nicht finanzierungswirksame Finanzerträge			
21	**Summe Erträge**	**19.171,32**	**6.300,00**	**12.871,32**
221	**Personalaufwand**	**0,00**	**0,00**	**0,00**
2211	Personalaufwand (Bezüge, Nebengebühren, Mehrleistungen)			
2212	Gesetzlicher und freiwilliger Sozialaufwand			
2213	Sonstiger Personalaufwand			
2214	Nicht finanzierungswirksamer Personalaufwand			
222	**Sachaufwand**	**44.026,63**	**58.600,00**	**-14.573,37**
2221	Gebrauchs- und Verbrauchsgüter, Handelswaren	1.020,00	900,00	120,00
2222	Verwaltungs- und Betriebsaufwand	10.003,91	15.800,00	-5.796,09
2223	Leasing- und Mietaufwand	5.690,00	6.500,00	-810,00
2224	Instandhaltung	7.816,02	9.000,00	-1.183,98
2225	Sonstiger Sachaufwand	19.240,11	26.100,00	-6.859,89
2226	Nicht finanzierungswirksamer Sachaufwand	256,59	300,00	-43,41

Kunst, Kultur und Kultus (Gruppe 3)

MVAG	Mittelverwendungs- und aufbringungsgruppen (1. und 2. Ebene)	RA 2024	VA 2024	RA - VA
223	**Transferaufwand**	**2.010,00**	**2.100,00**	**-90,00**
2231	Transferaufwand an Träger des öffentlichen Rechts			
2232	Transferaufwand an Beteiligungen			
2233	Transferaufwand an Unternehmen (mit Finanzunternehmen)			
2234	Transferaufwand an Haushalte und Organisationen ohne Erwerbscharakter	2.010,00	2.100,00	-90,00
2235	Transferaufwand an das Ausland			
2236	Investitions- und Tilgungszuschüsse zwischen Unternehmungen und Betrieben der Gebietskörperschaft und der Gebietskörperschaft			
2237	Nicht finanzierungswirksamer Transferaufwand			
224	**Finanzaufwand**	**0,00**	**500,00**	**-500,00**
2241	Aufwendungen für Zinsen		500,00	-500,00
2242	Zinsen und sonstige Aufwendungen aus derivativen Finanzinstrumenten mit und ohne Grundgeschäft			
2243	Gewinnentnahmen von Unternehmungen und marktbestimmten Betrieben der Gebietskörperschaft (innerhalb der Gebietskörperscha			
2244	Sonstiger Finanzaufwand			
2245	Nicht finanzierungswirksamer Finanzaufwand			
22	**Summe Aufwendungen**	**46.036,63**	**61.200,00**	**-15.163,37**
SA0	**Saldo (0) Nettoergebnis (21 - 22)**	**-26.865,31**	**-54.900,00**	**28.034,69**
230	**Entnahmen von Haushaltsrücklagen**	**0,00**	**0,00**	**0,00**
2301	Entnahmen von Haushaltsrücklagen			
240	**Zuweisungen an Haushaltsrücklagen**	**0,00**	**0,00**	**0,00**
2401	Zuweisungen an Haushaltsrücklagen			
SA01	**Saldo (01) Haushaltsrücklagen (230 - 240)**	**0,00**	**0,00**	**0,00**
SA00	**Saldo (00) Nettoergebnis nach Haushaltsrücklagen (Saldo 0 + Saldo 01)**	**-26.865,31**	**-54.900,00**	**28.034,69**

Soziale Wohlfahrt und Wohnbauförderung (Gruppe 4)

MVAG	Mittelverwendungs- und aufbringungsgruppen (1. und 2. Ebene)	RA 2024	VA 2024	RA - VA
211	**Erträge aus der operativen Verwaltungstätigkeit**	**0,00**	**0,00**	**0,00**
2111	Erträge aus eigenen Abgaben			
2112	Erträge aus Ertragsanteilen			
2113	Erträge aus Gebühren			
2114	Erträge aus Leistungen			
2115	Erträge aus Besitz und wirtschaftlicher Tätigkeit			
2116	Erträge aus Veräußerung und sonstige Erträge			
2117	Nicht finanzierungswirksame operative Erträge			
212	**Erträge aus Transfers**	**0,00**	**0,00**	**0,00**
2121	Transferertrag von Trägern des öffentlichen Rechts			
2122	Transferertrag von Beteiligungen			
2123	Transferertrag von Unternehmen (mit Finanzunternehmen)			
2124	Transferertrag von Haushalten und Organisationen ohne Erwerbscharakter			
2125	Transferertrag vom Ausland			
2126	Investitions- und Tilgungszuschüsse zwischen Unternehmungen und Betrieben der Gebietskörperschaft und der Gebietskörperschaft			
2127	Nicht finanzierungswirksamer Transferertrag			
213	**Finanzerträge**	**0,00**	**0,00**	**0,00**
2131	Erträge aus Zinsen			
2132	Erträge aus Zinsen aus derivativen Finanzinstrumenten mit und ohne Grundgeschäft			
2133	Erträge aus Gewinnentnahmen von marktbestimmten Betrieben			
2134	Sonstige Finanzerträge			
2135	Erträge aus Dividenden/Gewinnausschüttungen			
2136	Sonstige nicht finanzierungswirksame Finanzerträge			
21	**Summe Erträge**	**0,00**	**0,00**	**0,00**
221	**Personalaufwand**	**0,00**	**0,00**	**0,00**
2211	Personalaufwand (Bezüge, Nebengebühren, Mehrleistungen)			
2212	Gesetzlicher und freiwilliger Sozialaufwand			
2213	Sonstiger Personalaufwand			
2214	Nicht finanzierungswirksamer Personalaufwand			
222	**Sachaufwand**	**598,50**	**1.400,00**	**-801,50**
2221	Gebrauchs- und Verbrauchsgüter, Handelswaren	598,50	1.400,00	-801,50
2222	Verwaltungs- und Betriebsaufwand			
2223	Leasing- und Mietaufwand			
2224	Instandhaltung			
2225	Sonstiger Sachaufwand			
2226	Nicht finanzierungswirksamer Sachaufwand			

Soziale Wohlfahrt und Wohnbauförderung (Gruppe 4)

MVAG	Mittelverwendungs- und aufbringungsgruppen (1. und 2. Ebene)	RA 2024	VA 2024	RA - VA
223	**Transferaufwand**	**408.962,44**	**428.400,00**	**-19.437,56**
2231	Transferaufwand an Träger des öffentlichen Rechts	404.272,44	422.100,00	-17.827,56
2232	Transferaufwand an Beteiligungen			
2233	Transferaufwand an Unternehmen (mit Finanzunternehmen)			
2234	Transferaufwand an Haushalte und Organisationen ohne Erwerbscharakter	4.690,00	6.300,00	-1.610,00
2235	Transferaufwand an das Ausland			
2236	Investitions- und Tilgungszuschüsse zwischen Unternehmungen und Betrieben der Gebietskörperschaft und der Gebietskörperschaft			
2237	Nicht finanzierungswirksamer Transferaufwand			
224	**Finanzaufwand**	**0,00**	**0,00**	**0,00**
2241	Aufwendungen für Zinsen			
2242	Zinsen und sonstige Aufwendungen aus derivativen Finanzinstrumenten mit und ohne Grundgeschäft			
2243	Gewinnentnahmen von Unternehmungen und marktbestimmten Betrieben der Gebietskörperschaft (innerhalb der Gebietskörperscha			
2244	Sonstiger Finanzaufwand			
2245	Nicht finanzierungswirksamer Finanzaufwand			
22	**Summe Aufwendungen**	**409.560,94**	**429.800,00**	**-20.239,06**
SA0	**Saldo (0) Nettoergebnis (21 - 22)**	**-409.560,94**	**-429.800,00**	**20.239,06**
230	**Entnahmen von Haushaltsrücklagen**	**0,00**	**0,00**	**0,00**
2301	Entnahmen von Haushaltsrücklagen			
240	**Zuweisungen an Haushaltsrücklagen**	**0,00**	**0,00**	**0,00**
2401	Zuweisungen an Haushaltsrücklagen			
SA01	**Saldo (01) Haushaltsrücklagen (230 - 240)**	**0,00**	**0,00**	**0,00**
SA00	**Saldo (00) Nettoergebnis nach Haushaltsrücklagen (Saldo 0 + Saldo 01)**	**-409.560,94**	**-429.800,00**	**20.239,06**

Gesundheit (Gruppe 5)

MVAG	Mittelverwendungs- und aufbringungsgruppen (1. und 2. Ebene)	RA 2024	VA 2024	RA - VA
211	**Erträge aus der operativen Verwaltungstätigkeit**	**1.671,85**	**200,00**	**1.471,85**
2111	Erträge aus eigenen Abgaben			
2112	Erträge aus Ertragsanteilen			
2113	Erträge aus Gebühren			
2114	Erträge aus Leistungen	1.671,85	200,00	1.471,85
2115	Erträge aus Besitz und wirtschaftlicher Tätigkeit			
2116	Erträge aus Veräußerung und sonstige Erträge			
2117	Nicht finanzierungswirksame operative Erträge			
212	**Erträge aus Transfers**	**0,00**	**0,00**	**0,00**
2121	Transferertrag von Trägern des öffentlichen Rechts			
2122	Transferertrag von Beteiligungen			
2123	Transferertrag von Unternehmen (mit Finanzunternehmen)			
2124	Transferertrag von Haushalten und Organisationen ohne Erwerbscharakter			
2125	Transferertrag vom Ausland			
2126	Investitions- und Tilgungszuschüsse zwischen Unternehmungen und Betrieben der Gebietskörperschaft und der Gebietskörperschaft			
2127	Nicht finanzierungswirksamer Transferertrag			
213	**Finanzerträge**	**0,00**	**0,00**	**0,00**
2131	Erträge aus Zinsen			
2132	Erträge aus Zinsen aus derivativen Finanzinstrumenten mit und ohne Grundgeschäft			
2133	Erträge aus Gewinnentnahmen von marktbestimmten Betrieben			
2134	Sonstige Finanzerträge			
2135	Erträge aus Dividenden/Gewinnausschüttungen			
2136	Sonstige nicht finanzierungswirksame Finanzerträge			
21	**Summe Erträge**	**1.671,85**	**200,00**	**1.471,85**
221	**Personalaufwand**	**0,00**	**0,00**	**0,00**
2211	Personalaufwand (Bezüge, Nebengebühren, Mehrleistungen)			
2212	Gesetzlicher und freiwilliger Sozialaufwand			
2213	Sonstiger Personalaufwand			
2214	Nicht finanzierungswirksamer Personalaufwand			
222	**Sachaufwand**	**4.887,58**	**7.000,00**	**-2.112,42**
2221	Gebrauchs- und Verbrauchsgüter, Handelswaren		900,00	-900,00
2222	Verwaltungs- und Betriebsaufwand			
2223	Leasing- und Mietaufwand			
2224	Instandhaltung			
2225	Sonstiger Sachaufwand	4.887,58	6.100,00	-1.212,42
2226	Nicht finanzierungswirksamer Sachaufwand			

Gesundheit (Gruppe 5)

MVAG	Mittelverwendungs- und aufbringungsgruppen (1. und 2. Ebene)	RA 2024	VA 2024	RA - VA
223	**Transferaufwand**	**585.161,90**	**576.100,00**	**9.061,90**
2231	Transferaufwand an Träger des öffentlichen Rechts	584.321,90	575.100,00	9.221,90
2232	Transferaufwand an Beteiligungen			
2233	Transferaufwand an Unternehmen (mit Finanzunternehmen)			
2234	Transferaufwand an Haushalte und Organisationen ohne Erwerbscharakter	840,00	1.000,00	-160,00
2235	Transferaufwand an das Ausland			
2236	Investitions- und Tilgungszuschüsse zwischen Unternehmungen und Betrieben der Gebietskörperschaft und der Gebietskörperschaft			
2237	Nicht finanzierungswirksamer Transferaufwand			
224	**Finanzaufwand**	**0,00**	**0,00**	**0,00**
2241	Aufwendungen für Zinsen			
2242	Zinsen und sonstige Aufwendungen aus derivativen Finanzinstrumenten mit und ohne Grundgeschäft			
2243	Gewinnentnahmen von Unternehmungen und marktbestimmten Betrieben der Gebietskörperschaft (innerhalb der Gebietskörperscha			
2244	Sonstiger Finanzaufwand			
2245	Nicht finanzierungswirksamer Finanzaufwand			
22	**Summe Aufwendungen**	**590.049,48**	**583.100,00**	**6.949,48**
SA0	**Saldo (0) Nettoergebnis (21 - 22)**	**-588.377,63**	**-582.900,00**	**-5.477,63**
230	**Entnahmen von Haushaltsrücklagen**	**0,00**	**0,00**	**0,00**
2301	Entnahmen von Haushaltsrücklagen			
240	**Zuweisungen an Haushaltsrücklagen**	**0,00**	**0,00**	**0,00**
2401	Zuweisungen an Haushaltsrücklagen			
SA01	**Saldo (01) Haushaltsrücklagen (230 - 240)**	**0,00**	**0,00**	**0,00**
SA00	**Saldo (00) Nettoergebnis nach Haushaltsrücklagen (Saldo 0 + Saldo 01)**	**-588.377,63**	**-582.900,00**	**-5.477,63**

Straßen- und Wasserbau, Verkehr (Gruppe 6)

MVAG	Mittelverwendungs- und aufbringungsgruppen (1. und 2. Ebene)	RA 2024	VA 2024	RA - VA
211	**Erträge aus der operativen Verwaltungstätigkeit**	**585.644,80**	**300,00**	**585.344,80**
2111	Erträge aus eigenen Abgaben			
2112	Erträge aus Ertragsanteilen			
2113	Erträge aus Gebühren			
2114	Erträge aus Leistungen			
2115	Erträge aus Besitz und wirtschaftlicher Tätigkeit			
2116	Erträge aus Veräußerung und sonstige Erträge	585.644,80	300,00	585.344,80
2117	Nicht finanzierungswirksame operative Erträge			
212	**Erträge aus Transfers**	**35.291,31**	**13.100,00**	**22.191,31**
2121	Transferertrag von Trägern des öffentlichen Rechts	14.291,23	5.000,00	9.291,23
2122	Transferertrag von Beteiligungen			
2123	Transferertrag von Unternehmen (mit Finanzunternehmen)			
2124	Transferertrag von Haushalten und Organisationen ohne Erwerbscharakter	10.727,04	500,00	10.227,04
2125	Transferertrag vom Ausland			
2126	Investitions- und Tilgungszuschüsse zwischen Unternehmungen und Betrieben der Gebietskörperschaft und der Gebietskörperschaft			
2127	Nicht finanzierungswirksamer Transferertrag	10.273,04	7.600,00	2.673,04
213	**Finanzerträge**	**0,00**	**0,00**	**0,00**
2131	Erträge aus Zinsen			
2132	Erträge aus Zinsen aus derivativen Finanzinstrumenten mit und ohne Grundgeschäft			
2133	Erträge aus Gewinnentnahmen von marktbestimmten Betrieben			
2134	Sonstige Finanzerträge			
2135	Erträge aus Dividenden/Gewinnausschüttungen			
2136	Sonstige nicht finanzierungswirksame Finanzerträge			
21	**Summe Erträge**	**620.936,11**	**13.400,00**	**607.536,11**
221	**Personalaufwand**	**0,00**	**0,00**	**0,00**
2211	Personalaufwand (Bezüge, Nebengebühren, Mehrleistungen)			
2212	Gesetzlicher und freiwilliger Sozialaufwand			
2213	Sonstiger Personalaufwand			
2214	Nicht finanzierungswirksamer Personalaufwand			
222	**Sachaufwand**	**397.568,08**	**317.200,00**	**80.368,08**
2221	Gebrauchs- und Verbrauchsgüter, Handelswaren	213,09	1.100,00	-886,91
2222	Verwaltungs- und Betriebsaufwand	150,00	400,00	-250,00
2223	Leasing- und Mietaufwand		200,00	-200,00
2224	Instandhaltung	91.560,92	56.000,00	35.560,92
2225	Sonstiger Sachaufwand	69.701,55	37.500,00	32.201,55
2226	Nicht finanzierungswirksamer Sachaufwand	235.942,52	222.000,00	13.942,52

Straßen- und Wasserbau, Verkehr (Gruppe 6)

MVAG	Mittelverwendungs- und aufbringungsgruppen (1. und 2. Ebene)	RA 2024	VA 2024	RA - VA
223	**Transferaufwand**	**0,00**	**0,00**	**0,00**
2231	Transferaufwand an Träger des öffentlichen Rechts			
2232	Transferaufwand an Beteiligungen			
2233	Transferaufwand an Unternehmen (mit Finanzunternehmen)			
2234	Transferaufwand an Haushalte und Organisationen ohne Erwerbscharakter			
2235	Transferaufwand an das Ausland			
2236	Investitions- und Tilgungszuschüsse zwischen Unternehmungen und Betrieben der Gebietskörperschaft und der Gebietskörperschaft			
2237	Nicht finanzierungswirksamer Transferaufwand			
224	**Finanzaufwand**	**12.355,92**	**9.200,00**	**3.155,92**
2241	Aufwendungen für Zinsen	12.355,92	9.200,00	3.155,92
2242	Zinsen und sonstige Aufwendungen aus derivativen Finanzinstrumenten mit und ohne Grundgeschäft			
2243	Gewinnentnahmen von Unternehmungen und marktbestimmten Betrieben der Gebietskörperschaft (innerhalb der Gebietskörperscha			
2244	Sonstiger Finanzaufwand			
2245	Nicht finanzierungswirksamer Finanzaufwand			
22	**Summe Aufwendungen**	**409.924,00**	**326.400,00**	**83.524,00**
SA0	**Saldo (0) Nettoergebnis (21 - 22)**	**211.012,11**	**-313.000,00**	**524.012,11**
230	**Entnahmen von Haushaltsrücklagen**	**0,00**	**0,00**	**0,00**
2301	Entnahmen von Haushaltsrücklagen			
240	**Zuweisungen an Haushaltsrücklagen**	**0,00**	**0,00**	**0,00**
2401	Zuweisungen an Haushaltsrücklagen			
SA01	**Saldo (01) Haushaltsrücklagen (230 - 240)**	**0,00**	**0,00**	**0,00**
SA00	**Saldo (00) Nettoergebnis nach Haushaltsrücklagen (Saldo 0 + Saldo 01)**	**211.012,11**	**-313.000,00**	**524.012,11**

Wirtschaftsförderung (Gruppe 7)

MVAG	Mittelverwendungs- und aufbringungsgruppen (1. und 2. Ebene)	RA 2024	VA 2024	RA - VA
211	**Erträge aus der operativen Verwaltungstätigkeit**	**120.913,49**	**15.300,00**	**105.613,49**
2111	Erträge aus eigenen Abgaben			
2112	Erträge aus Ertragsanteilen			
2113	Erträge aus Gebühren			
2114	Erträge aus Leistungen	380,80	300,00	80,80
2115	Erträge aus Besitz und wirtschaftlicher Tätigkeit			
2116	Erträge aus Veräußerung und sonstige Erträge	120.532,69	15.000,00	105.532,69
2117	Nicht finanzierungswirksame operative Erträge			
212	**Erträge aus Transfers**	**11.173,31**	**59.800,00**	**-48.626,69**
2121	Transferertrag von Trägern des öffentlichen Rechts	9.462,64	59.400,00	-49.937,36
2122	Transferertrag von Beteiligungen			
2123	Transferertrag von Unternehmen (mit Finanzunternehmen)			
2124	Transferertrag von Haushalten und Organisationen ohne Erwerbscharakter			
2125	Transferertrag vom Ausland			
2126	Investitions- und Tilgungszuschüsse zwischen Unternehmungen und Betrieben der Gebietskörperschaft und der Gebietskörperschaft			
2127	Nicht finanzierungswirksamer Transferertrag	1.710,67	400,00	1.310,67
213	**Finanzerträge**	**0,00**	**0,00**	**0,00**
2131	Erträge aus Zinsen			
2132	Erträge aus Zinsen aus derivativen Finanzinstrumenten mit und ohne Grundgeschäft			
2133	Erträge aus Gewinnentnahmen von marktbestimmten Betrieben			
2134	Sonstige Finanzerträge			
2135	Erträge aus Dividenden/Gewinnausschüttungen			
2136	Sonstige nicht finanzierungswirksame Finanzerträge			
21	**Summe Erträge**	**132.086,80**	**75.100,00**	**56.986,80**
221	**Personalaufwand**	**0,00**	**0,00**	**0,00**
2211	Personalaufwand (Bezüge, Nebengebühren, Mehrleistungen)			
2212	Gesetzlicher und freiwilliger Sozialaufwand			
2213	Sonstiger Personalaufwand			
2214	Nicht finanzierungswirksamer Personalaufwand			
222	**Sachaufwand**	**64.233,59**	**60.100,00**	**4.133,59**
2221	Gebrauchs- und Verbrauchsgüter, Handelswaren	1.257,60	1.500,00	-242,40
2222	Verwaltungs- und Betriebsaufwand	4.264,26	6.100,00	-1.835,74
2223	Leasing- und Mietaufwand			
2224	Instandhaltung	19.060,05	15.200,00	3.860,05
2225	Sonstiger Sachaufwand	22.754,34	27.500,00	-4.745,66
2226	Nicht finanzierungswirksamer Sachaufwand	16.897,34	9.800,00	7.097,34

Wirtschaftsförderung (Gruppe 7)

MVAG	Mittelverwendungs- und aufbringungsgruppen (1. und 2. Ebene)	RA 2024	VA 2024	RA - VA
223	**Transferaufwand**	**-53.687,41**	**900,00**	**-54.587,41**
2231	Transferaufwand an Träger des öffentlichen Rechts			
2232	Transferaufwand an Beteiligungen			
2233	Transferaufwand an Unternehmen (mit Finanzunternehmen)	78,40	100,00	-21,60
2234	Transferaufwand an Haushalte und Organisationen ohne Erwerbscharakter	-53.765,81	800,00	-54.565,81
2235	Transferaufwand an das Ausland			
2236	Investitions- und Tilgungszuschüsse zwischen Unternehmungen und Betrieben der Gebietskörperschaft und der Gebietskörperschaft			
2237	Nicht finanzierungswirksamer Transferaufwand			
224	**Finanzaufwand**	**1.009,49**	**1.900,00**	**-890,51**
2241	Aufwendungen für Zinsen	1.009,49	1.900,00	-890,51
2242	Zinsen und sonstige Aufwendungen aus derivativen Finanzinstrumenten mit und ohne Grundgeschäft			
2243	Gewinnentnahmen von Unternehmungen und marktbestimmten Betrieben der Gebietskörperschaft (innerhalb der Gebietskörperscha			
2244	Sonstiger Finanzaufwand			
2245	Nicht finanzierungswirksamer Finanzaufwand			
22	**Summe Aufwendungen**	**11.555,67**	**62.900,00**	**-51.344,33**
SA0	**Saldo (0) Nettoergebnis (21 - 22)**	**120.531,13**	**12.200,00**	**108.331,13**
230	**Entnahmen von Haushaltsrücklagen**	**0,00**	**0,00**	**0,00**
2301	Entnahmen von Haushaltsrücklagen			
240	**Zuweisungen an Haushaltsrücklagen**	**0,00**	**0,00**	**0,00**
2401	Zuweisungen an Haushaltsrücklagen			
SA01	**Saldo (01) Haushaltsrücklagen (230 - 240)**	**0,00**	**0,00**	**0,00**
SA00	**Saldo (00) Nettoergebnis nach Haushaltsrücklagen (Saldo 0 + Saldo 01)**	**120.531,13**	**12.200,00**	**108.331,13**

Dienstleistungen (Gruppe 8)

MVAG	Mittelverwendungs- und aufbringungsgruppen (1. und 2. Ebene)	RA 2024	VA 2024	RA - VA
211	**Erträge aus der operativen Verwaltungstätigkeit**	**1.275.197,37**	**1.128.500,00**	**146.697,37**
2111	Erträge aus eigenen Abgaben			
2112	Erträge aus Ertragsanteilen			
2113	Erträge aus Gebühren	1.084.377,40	1.048.500,00	35.877,40
2114	Erträge aus Leistungen	78.162,93	37.900,00	40.262,93
2115	Erträge aus Besitz und wirtschaftlicher Tätigkeit	17.564,81	6.600,00	10.964,81
2116	Erträge aus Veräußerung und sonstige Erträge	95.092,23	35.500,00	59.592,23
2117	Nicht finanzierungswirksame operative Erträge			
212	**Erträge aus Transfers**	**76.315,51**	**76.000,00**	**315,51**
2121	Transferertrag von Trägern des öffentlichen Rechts	30.216,52	31.100,00	-883,48
2122	Transferertrag von Beteiligungen			
2123	Transferertrag von Unternehmen (mit Finanzunternehmen)			
2124	Transferertrag von Haushalten und Organisationen ohne Erwerbscharakter			
2125	Transferertrag vom Ausland			
2126	Investitions- und Tilgungszuschüsse zwischen Unternehmungen und Betrieben der Gebietskörperschaft und der Gebietskörperschaft			
2127	Nicht finanzierungswirksamer Transferertrag	46.098,99	44.900,00	1.198,99
213	**Finanzerträge**	**0,00**	**0,00**	**0,00**
2131	Erträge aus Zinsen			
2132	Erträge aus Zinsen aus derivativen Finanzinstrumenten mit und ohne Grundgeschäft			
2133	Erträge aus Gewinnentnahmen von marktbestimmten Betrieben			
2134	Sonstige Finanzerträge			
2135	Erträge aus Dividenden/Gewinnausschüttungen			
2136	Sonstige nicht finanzierungswirksame Finanzerträge			
21	**Summe Erträge**	**1.351.512,88**	**1.204.500,00**	**147.012,88**
221	**Personalaufwand**	**260.724,67**	**244.500,00**	**16.224,67**
2211	Personalaufwand (Bezüge, Nebengebühren, Mehrleistungen)	210.742,00	200.500,00	10.242,00
2212	Gesetzlicher und freiwilliger Sozialaufwand	49.982,67	44.000,00	5.982,67
2213	Sonstiger Personalaufwand			
2214	Nicht finanzierungswirksamer Personalaufwand			
222	**Sachaufwand**	**685.594,89**	**620.900,00**	**64.694,89**
2221	Gebrauchs- und Verbrauchsgüter, Handelswaren	19.702,76	21.500,00	-1.797,24
2222	Verwaltungs- und Betriebsaufwand	63.878,65	110.800,00	-46.921,35
2223	Leasing- und Mietaufwand	10.856,12	12.000,00	-1.143,88
2224	Instandhaltung	187.090,13	194.600,00	-7.509,87
2225	Sonstiger Sachaufwand	192.057,93	113.600,00	78.457,93
2226	Nicht finanzierungswirksamer Sachaufwand	212.009,30	168.400,00	43.609,30

Dienstleistungen (Gruppe 8)

MVAG	Mittelverwendungs- und aufbringungsgruppen (1. und 2. Ebene)	RA 2024	VA 2024	RA - VA
223	**Transferaufwand**	**320.000,00**	**361.600,00**	**-41.600,00**
2231	Transferaufwand an Träger des öffentlichen Rechts			
2232	Transferaufwand an Beteiligungen			
2233	Transferaufwand an Unternehmen (mit Finanzunternehmen)	320.000,00	361.600,00	-41.600,00
2234	Transferaufwand an Haushalte und Organisationen ohne Erwerbscharakter			
2235	Transferaufwand an das Ausland			
2236	Investitions- und Tilgungszuschüsse zwischen Unternehmungen und Betrieben der Gebietskörperschaft und der Gebietskörperschaft			
2237	Nicht finanzierungswirksamer Transferaufwand			
224	**Finanzaufwand**	**84.446,21**	**94.500,00**	**-10.053,79**
2241	Aufwendungen für Zinsen	84.446,21	94.500,00	-10.053,79
2242	Zinsen und sonstige Aufwendungen aus derivativen Finanzinstrumenten mit und ohne Grundgeschäft			
2243	Gewinnentnahmen von Unternehmungen und marktbestimmten Betrieben der Gebietskörperschaft (innerhalb der Gebietskörperscha			
2244	Sonstiger Finanzaufwand			
2245	Nicht finanzierungswirksamer Finanzaufwand			
22	**Summe Aufwendungen**	**1.350.765,77**	**1.321.500,00**	**29.265,77**
SA0	**Saldo (0) Nettoergebnis (21 - 22)**	**747,11**	**-117.000,00**	**117.747,11**
230	**Entnahmen von Haushaltsrücklagen**	**0,00**	**0,00**	**0,00**
2301	Entnahmen von Haushaltsrücklagen			
240	**Zuweisungen an Haushaltsrücklagen**	**0,00**	**0,00**	**0,00**
2401	Zuweisungen an Haushaltsrücklagen			
SA01	**Saldo (01) Haushaltsrücklagen (230 - 240)**	**0,00**	**0,00**	**0,00**
SA00	**Saldo (00) Nettoergebnis nach Haushaltsrücklagen (Saldo 0 + Saldo 01)**	**747,11**	**-117.000,00**	**117.747,11**

Finanzwirtschaft (Gruppe 9)

MVAG	Mittelverwendungs- und aufbringungsgruppen (1. und 2. Ebene)	RA 2024	VA 2024	RA - VA
211	**Erträge aus der operativen Verwaltungstätigkeit**	**2.535.608,77**	**2.584.300,00**	**-48.691,23**
2111	Erträge aus eigenen Abgaben	582.092,92	596.200,00	-14.107,08
2112	Erträge aus Ertragsanteilen	1.953.146,43	1.988.000,00	-34.853,57
2113	Erträge aus Gebühren			
2114	Erträge aus Leistungen			
2115	Erträge aus Besitz und wirtschaftlicher Tätigkeit			
2116	Erträge aus Veräußerung und sonstige Erträge	369,42	100,00	269,42
2117	Nicht finanzierungswirksame operative Erträge			
212	**Erträge aus Transfers**	**528.495,29**	**397.200,00**	**131.295,29**
2121	Transferertrag von Trägern des öffentlichen Rechts	528.495,29	397.200,00	131.295,29
2122	Transferertrag von Beteiligungen			
2123	Transferertrag von Unternehmen (mit Finanzunternehmen)			
2124	Transferertrag von Haushalten und Organisationen ohne Erwerbscharakter			
2125	Transferertrag vom Ausland			
2126	Investitions- und Tilgungszuschüsse zwischen Unternehmungen und Betrieben der Gebietskörperschaft und der Gebietskörperschaft			
2127	Nicht finanzierungswirksamer Transferertrag			
213	**Finanzerträge**	**5,27**	**100,00**	**-94,73**
2131	Erträge aus Zinsen	5,27	100,00	-94,73
2132	Erträge aus Zinsen aus derivativen Finanzinstrumenten mit und ohne Grundgeschäft			
2133	Erträge aus Gewinnentnahmen von marktbestimmten Betrieben			
2134	Sonstige Finanzerträge			
2135	Erträge aus Dividenden/Gewinnausschüttungen			
2136	Sonstige nicht finanzierungswirksame Finanzerträge			
21	**Summe Erträge**	**3.064.109,33**	**2.981.600,00**	**82.509,33**
221	**Personalaufwand**	**0,00**	**0,00**	**0,00**
2211	Personalaufwand (Bezüge, Nebengebühren, Mehrleistungen)			
2212	Gesetzlicher und freiwilliger Sozialaufwand			
2213	Sonstiger Personalaufwand			
2214	Nicht finanzierungswirksamer Personalaufwand			
222	**Sachaufwand**	**749.943,21**	**35.600,00**	**714.343,21**
2221	Gebrauchs- und Verbrauchsgüter, Handelswaren			
2222	Verwaltungs- und Betriebsaufwand			
2223	Leasing- und Mietaufwand			
2224	Instandhaltung			
2225	Sonstiger Sachaufwand	749.943,21	35.600,00	714.343,21
2226	Nicht finanzierungswirksamer Sachaufwand			

Finanzwirtschaft (Gruppe 9)

MVAG	Mittelverwendungs- und aufbringungsgruppen (1. und 2. Ebene)	RA 2024	VA 2024	RA - VA
223	**Transferaufwand**	**74.629,15**	**18.000,00**	**56.629,15**
2231	Transferaufwand an Träger des öffentlichen Rechts	42.619,15	18.000,00	24.619,15
2232	Transferaufwand an Beteiligungen			
2233	Transferaufwand an Unternehmen (mit Finanzunternehmen)			
2234	Transferaufwand an Haushalte und Organisationen ohne Erwerbscharakter	32.010,00		32.010,00
2235	Transferaufwand an das Ausland			
2236	Investitions- und Tilgungszuschüsse zwischen Unternehmungen und Betrieben der Gebietskörperschaft und der Gebietskörperschaft			
2237	Nicht finanzierungswirksamer Transferaufwand			
224	**Finanzaufwand**	**7.897,15**	**3.300,00**	**4.597,15**
2241	Aufwendungen für Zinsen			
2242	Zinsen und sonstige Aufwendungen aus derivativen Finanzinstrumenten mit und ohne Grundgeschäft			
2243	Gewinnentnahmen von Unternehmungen und marktbestimmten Betrieben der Gebietskörperschaft (innerhalb der Gebietskörperscha			
2244	Sonstiger Finanzaufwand	7.897,15	3.300,00	4.597,15
2245	Nicht finanzierungswirksamer Finanzaufwand			
22	**Summe Aufwendungen**	**832.469,51**	**56.900,00**	**775.569,51**
SA0	**Saldo (0) Nettoergebnis (21 - 22)**	**2.231.639,82**	**2.924.700,00**	**-693.060,18**
230	**Entnahmen von Haushaltsrücklagen**	**0,00**	**0,00**	**0,00**
2301	Entnahmen von Haushaltsrücklagen			
240	**Zuweisungen an Haushaltsrücklagen**	**585.649,81**	**0,00**	**585.649,81**
2401	Zuweisungen an Haushaltsrücklagen	585.649,81		585.649,81
SA01	**Saldo (01) Haushaltsrücklagen (230 - 240)**	**-585.649,81**	**0,00**	**-585.649,81**
SA00	**Saldo (00) Nettoergebnis nach Haushaltsrücklagen (Saldo 0 + Saldo 01)**	**1.645.990,01**	**2.924.700,00**	**-1.278.709,99**

Finanzierungshaushalt Gesamt 1. Ebene (Anlage 1b)
- interne Vergütungen enthalten

MVAG	Mittelverwendungs- und aufbringungsgruppen (1. Ebene)	RA 2024	VA 2024	RA - VA
OPERATIVE GEBARUNG				
311	Einzahlungen aus operativer Verwaltungstätigkeit	3.862.368,76	3.834.000,00	28.368,76
312	Einzahlungen aus Transfers	656.590,13	531.100,00	125.490,13
313	Einzahlungen aus Finanzerträgen	5,27	100,00	-94,73
31	**Summe Einzahlungen operative Gebarung**	**4.518.964,16**	**4.365.200,00**	**153.764,16**
321	Auszahlungen aus Personalaufwand	923.446,94	929.100,00	-5.653,06
322	Auszahlungen aus Sachaufwand	1.475.694,30	1.368.900,00	106.794,30
323	Auszahlungen aus Transfers	1.562.295,56	1.579.700,00	-17.404,44
324	Auszahlungen aus Finanzaufwand	123.798,63	127.600,00	-3.801,37
32	**Summe Auszahlungen operative Gebarung**	**4.085.235,43**	**4.005.300,00**	**79.935,43**
SA1	**Saldo (1) Geldfluss aus der operativen Gebarung (31 – 32)**	**433.728,73**	**359.900,00**	**73.828,73**
INVESTIVE GEBARUNG				
331	Einzahlungen aus der Investitionstätigkeit			
332	Einzahlungen aus der Rückzahlung von Darlehen sowie gewährten Vorschüssen			
333	Einzahlungen aus Kapitaltransfers	111.557,19	373.000,00	-261.442,81
33	**Summe Einzahlungen investive Gebarung**	**111.557,19**	**373.000,00**	**-261.442,81**
341	Auszahlungen aus der Investitionstätigkeit	704.388,20	1.291.800,00	-587.411,80
342	Auszahlungen aus der Gewährung von Darlehen sowie gewährten Vorschüssen			
343	Auszahlungen aus Kapitaltransfers	37.810,00	6.500,00	31.310,00
34	**Summe Auszahlungen investive Gebarung**	**742.198,20**	**1.298.300,00**	**-556.101,80**
SA2	**Saldo (2) Geldfluss aus der investiven Gebarung (33 – 34)**	**-630.641,01**	**-925.300,00**	**294.658,99**
SA3	**Saldo (3) Nettofinanzierungssaldo (Saldo 1 + Saldo 2)**	**-196.912,28**	**-565.400,00**	**368.487,72**

MVAG	Mittelverwendungs- und aufbringungsgruppen (1. Ebene)	RA 2024	VA 2024	RA - VA
FINANZIERUNGSTÄTIGKEIT				
351	Einzahlungen aus der Aufnahme von Finanzschulden	685.000,00	1.741.300,00	-1.056.300,00
353	Einzahlungen infolge eines Kapitaltausches bei derivativen Finanzinstrumenten mit Grundgeschäft			
355	Einzahlungen aus dem Abgang von Finanzinstrumenten			
35	**Summe Einzahlungen aus der Finanzierungstätigkeit**	**685.000,00**	**1.741.300,00**	**-1.056.300,00**
361	Auszahlungen aus der Tilgung von Finanzschulden	219.104,11	280.000,00	-60.895,89
363	Auszahlungen infolge eines Kapitaltausches bei derivativen Finanzinstrumenten mit Grundgeschäft			
365	Auszahlungen für den Erwerb von Finanzinstrumenten			
36	**Summe Auszahlungen aus der Finanzierungstätigkeit**	**219.104,11**	**280.000,00**	**-60.895,89**
SA4	**Saldo (4) Geldfluss aus der Finanzierungstätigkeit (35 – 36)**	**465.895,89**	**1.461.300,00**	**-995.404,11**
SA5	**Saldo (5) Geldfluss aus der voranschlagswirksamen Gebarung (Saldo 3 + Saldo 4)**	**268.983,61**	**895.900,00**	**-626.916,39**
411	**Einzahlungen aus nicht voranschlagswirksamen Forderungen**	**406.464,80**		
412	**Einzahlungen aus nicht voranschlagswirksamen Verbindlichkeiten**	**1.138.921,55**		
413 [1]	**Einzahlungen aus der Aufnahme von zur Kassenstärkung eingegangenen Geldverbindlichkeiten (Barvorlagen)**	**0,00**		
41	**Summe Einzahlungen aus der nicht voranschlagswirksamen Gebarung**	**1.545.386,35**		
421	**Auszahlungen aus nicht voranschlagswirksamen Forderungen**	**384.955,54**		
422	**Auszahlungen aus nicht voranschlagswirksamen Verbindlichkeiten**	**1.139.481,88**		
423 [2]	**Auszahlungen zur Tilgung von zur Kassenstärkung eingegangenen Geldverbindlichkeiten (Barvorlagen)**	**0,00**		
42	**Summe Auszahlungen aus der nicht voranschlagswirksamen Gebarung**	**1.524.437,42**		
SA6 [2]	**Saldo (6) Geldfluss aus der nicht voranschlagswirksamen Gebarung (41 - 42)**	**20.948,93**		
SA7 [2]	**Saldo (7) Veränderung an Zahlungsmitteln (Saldo 5 + Saldo 6)**	**289.932,54**		
Verprobung	**Veränderung der Summe der Zahlungsmittel (C - D) - (A - B)**	**289.932,54**		
A	**Anfangsbestand liquide Mittel (115 zum 31.12.2023)**	**294.583,15**		
B	**Anfangsbestand kurzfristige Finanzschulden aus überzogenen Konten bei Kreditinstituten (1511/UK 21 zum 31.12.2023)**	**0,00**		
C	**Endbestand liquide Mittel (115 zum 31.12.2024)**	**584.515,69**		
D	**Endbestand kurzfristige Finanzschulden aus überzogenen Konten bei Kreditinstituten (1511/UK 21 zum 31.12.2024)**	**0,00**		
	*) davon Zahlungsmittelreserven (1152 zum 31.12.2024)			

1) Die Summen der MVAG 413 und 423 ergeben am Jahresende nur dann null, sofern die zur Kassenstärkung eingegangenen Geldverbindlichkeiten (Barvorlagen) innerhalb desselben Finanzjahres getilgt wurden. Eine Differenz zw. Ein- und Auszahlungen (MVAG 4130 bzw. 4230) kann nur deshalb entstehen, weil eine Tilgung nicht innerhalb desselben Finanzjahres erfolgt ist. Die nicht innerhalb desselben Finanzjahres getilgten Kassenstärker sind als Finanzschulden auf die entsprechenden Konten bzw. Gruppen in der Vermögensrechnung umzubuchen.
2) Der Geldfluss aus der nicht voranschlagswirksamen Gebarung (SA6) und die Veränderung an Zahlungsmitteln (SA7) werden im Rechnungsabschluss in den Detailnachweisen und Bereichsbudgets nicht ausgewiesen, sondern nur auf Ebene des Gesamthaushalts.

Finanzierungshaushalt Gesamt 1. und 2. Ebene (Anlage 1b)
- interne Vergütungen enthalten

MVAG	Mittelverwendungs- und aufbringungsgruppen (1. und 2. Ebene)	RA 2024	VA 2024	RA - VA
311	**Einzahlungen aus operativer Verwaltungstätigkeit**	**3.862.368,76**	**3.834.000,00**	**28.368,76**
3111	Einzahlungen aus eigenen Abgaben	582.235,07	596.200,00	-13.964,93
3112	Einzahlungen aus Ertragsanteilen	1.953.146,43	1.988.000,00	-34.853,57
3113	Einzahlungen aus Gebühren	1.083.909,09	1.048.500,00	35.409,09
3114	Einzahlungen aus Leistungen	205.570,78	130.800,00	74.770,78
3115	Einzahlungen aus Besitz und wirtschaftlicher Tätigkeit	29.213,13	16.600,00	12.613,13
3116	Einzahlungen aus Veräußerung von geringwertigen Wirtschaftsgütern (GWG) und sonstige Einzahlungen	8.294,26	53.900,00	-45.605,74
312	**Einzahlungen aus Transfers**	**656.590,13**	**531.100,00**	**125.490,13**
3121	Transferzahlungen von Trägern des öffentlichen Rechts	636.977,57	524.600,00	112.377,57
3122	Transferzahlungen von Beteiligungen			
3123	Transferzahlungen von Unternehmen (inkl. Finanzunternehmen)			
3124	Transferzahlungen von Haushalten und Organisationen ohne Erwerbscharakter	19.612,56	6.500,00	13.112,56
3125	Transferzahlungen vom Ausland			
3126	Investitions- und Tilgungszuschüsse zwischen Unternehmungen und Betrieben der Gebietskörperschaft und der Gebietskörperschaft			
313	**Einzahlungen aus Finanzerträgen**	**5,27**	**100,00**	**-94,73**
3131	Einzahlungen aus Zinserträgen	5,27	100,00	-94,73
3132	Einzahlungen aus Zinsen aus derivativen Finanzinstrumenten mit und ohne Grundgeschäft			
3133	Einzahlungen aus Gewinnentnahmen von marktbestimmten Betrieben			
3134	Sonstige Einzahlungen aus Finanzerträgen			
3135	Einzahlungen aus Dividenden/Gewinnausschüttungen			
31	**Summe Einzahlungen operative Gebarung**	**4.518.964,16**	**4.365.200,00**	**153.764,16**
321	**Auszahlungen aus Personalaufwand**	**923.446,94**	**929.100,00**	**-5.653,06**
3211	Auszahlungen für Personalaufwand (Bezüge, Nebengebühren, und Mehrleistungsvergütungen)	731.324,96	747.100,00	-15.775,04
3212	Auszahlungen für gesetzliche und freiwillige Sozialaufwendungen	192.121,98	182.000,00	10.121,98
3213	Auszahlungen aus sonstigem Personalaufwand			
322	**Auszahlungen aus Sachaufwand**	**1.475.694,30**	**1.368.900,00**	**106.794,30**
3221	Auszahlungen für Gebrauchs- und Verbrauchsgüter, Handelswaren	115.081,84	108.900,00	6.181,84
3222	Auszahlungen für Verwaltungs- und Betriebsaufwand	153.119,87	233.500,00	-80.380,13
3223	Auszahlungen für Leasing- und Mietaufwand	112.832,37	115.800,00	-2.967,63
3224	Auszahlungen für Instandhaltung	531.593,62	332.900,00	198.693,62
3225	Sonstige Auszahlungen aus Sachaufwand	563.066,60	577.800,00	-14.733,40
3226	Auszahlungen aus der Inanspruchnahme von Haftungen			
323	**Auszahlungen aus Transfers**	**1.562.295,56**	**1.579.700,00**	**-17.404,44**
3231	Transferzahlungen an Träger des öffentlichen Rechts	1.228.937,21	1.199.300,00	29.637,21
3232	Transferzahlungen an Beteiligungen		200,00	-200,00

MVAG	Mittelverwendungs- und aufbringungsgruppen (1. und 2. Ebene)	RA 2024	VA 2024	RA - VA
3233	Transferzahlungen an Unternehmen (inkl. Finanzunternehmen)	320.078,40	361.700,00	-41.621,60
3234	Transferzahlungen an Haushalte und Organisationen ohne Erwerbscharakter	13.279,95	18.500,00	-5.220,05
3235	Transferzahlungen an das Ausland			
3236	Investitions- und Tilgungszuschüsse zwischen Unternehmungen und Betrieben der Gebietskörperschaft und der Gebietskörperschaft			
324	**Auszahlungen aus Finanzaufwand**	**123.798,63**	**127.600,00**	**-3.801,37**
3241	Auszahlungen für Zinsen	115.901,48	124.300,00	-8.398,52
3242	Auszahlungen für Zinsen aus derivativen Finanzinstrumenten mit und ohne Grundgeschäft			
3243	Auszahlungen aus Gewinnentnahmen von marktbestimmten Betrieben			
3244	Sonstige Auszahlungen aus Finanzaufwendungen	7.897,15	3.300,00	4.597,15
32	**Summe Auszahlungen operative Gebarung**	**4.085.235,43**	**4.005.300,00**	**79.935,43**
SA1	**Saldo (1) Geldfluss aus der operativen Gebarung (31 – 32)**	**433.728,73**	**359.900,00**	**73.828,73**
331	**Einzahlungen aus der Investitionstätigkeit**	**0,00**	**0,00**	**0,00**
3311	Einzahlungen aus der Veräußerung von immateriellem Vermögen			
3312	Einzahlungen aus der Veräußerung von Grundstücken und Grundstückeinrichtungen			
3313	Einzahlungen aus der Veräußerung von Gebäuden und Bauten			
3314	Einzahlungen aus der Veräußerung von technischen Anlagen, Fahrzeugen und Maschinen			
3315	Einzahlungen aus der Veräußerung von Amts-, Betriebs- und Geschäftsausstattung			
3316	Einzahlungen aus der Veräußerung von Kulturgütern			
3317	Einzahlungen aus der Veräußerung von Beteiligungen			
3318	Einzahlungen aus der Veräußerung von kofinanzierten Schutzbauten			
332	**Einzahlungen aus der Rückzahlung von Darlehen sowie gewährten Vorschüssen**	**0,00**	**0,00**	**0,00**
3321	Einzahlungen aus Darlehen an Träger des öffentlichen Rechts			
3322	Einzahlungen aus Darlehen an Beteiligungen			
3323	Einzahlungen aus Darlehen an Unternehmen und Haushalte			
3325	Einzahlungen aus Vorschüssen und Anzahlungen			
333	**Einzahlungen aus Kapitaltransfers**	**111.557,19**	**373.000,00**	**-261.442,81**
3331	Kapitaltransferzahlungen von Trägern des öffentlichen Rechts	49.718,37	153.000,00	-103.281,63
3332	Kapitaltransferzahlungen von Beteiligungen			
3333	Kapitaltransferzahlungen von Unternehmen			
3334	Kapitaltransferzahlungen von Haushalten und Organisationen ohne Erwerbscharakter	61.838,82	220.000,00	-158.161,18
3335	Kapitaltransferzahlungen vom Ausland			
33	**Summe Einzahlungen investive Gebarung**	**111.557,19**	**373.000,00**	**-261.442,81**
341	**Auszahlungen aus der Investitionstätigkeit**	**704.388,20**	**1.291.800,00**	**-587.411,80**
3411	Auszahlungen für den Erwerb von immateriellem Vermögen	15.000,00	36.000,00	-21.000,00

MVAG	Mittelverwendungs- und aufbringungsgruppen (1. und 2. Ebene)	RA 2024	VA 2024	RA - VA
3412	Auszahlungen für den Erwerb von Grundstücken und Grundstückseinrichtungen	647.694,84	1.197.500,00	-549.805,16
3413	Auszahlungen für den Erwerb von Gebäuden und Bauten			
3414	Auszahlungen für den Erwerb von technischen Anlagen, Fahrzeugen und Maschinen	41.296,19	46.000,00	-4.703,81
3415	Auszahlungen für den Erwerb von Amts-, Betriebs- und Geschäftsausstattung	397,17	12.300,00	-11.902,83
3416	Auszahlungen für den Erwerb von Kulturgütern			
3417	Auszahlungen für den Erwerb von Beteiligungen			
3418	Auszahlungen für den Erwerb von kofinanzierten Schutzbauten			
342	**Auszahlungen aus der Gewährung von Darlehen sowie gewährten Vorschüssen**	**0,00**	**0,00**	**0,00**
3421	Auszahlungen von Darlehen an Träger des öffentlichen Rechts			
3422	Auszahlungen von Darlehen an Beteiligungen			
3423	Auszahlungen von Darlehen an Unternehmen und Haushalte			
3425	Auszahlungen von Vorschüssen und Anzahlungen			
343	**Auszahlungen aus Kapitaltransfers**	**37.810,00**	**6.500,00**	**31.310,00**
3431	Kapitaltransferzahlungen an Träger des öffentlichen Rechts	5.800,00	6.000,00	-200,00
3432	Kapitaltransferzahlungen an Beteiligungen			
3433	Kapitaltransferzahlungen an Unternehmen (Finanzunternehmen)			
3434	Kapitaltransferzahlungen an Haushalte und Organisationen ohne Erwerbscharakter	32.010,00	500,00	31.510,00
3435	Kapitaltransferzahlungen an das Ausland			
34	**Summe Auszahlungen investive Gebarung**	**742.198,20**	**1.298.300,00**	**-556.101,80**
SA2	**Saldo (2) Geldfluss aus der investiven Gebarung (33 – 34)**	**-630.641,01**	**-925.300,00**	**294.658,99**
SA3	**Saldo (3) Nettofinanzierungssaldo (Saldo 1 + Saldo 2)**	**-196.912,28**	**-565.400,00**	**368.487,72**
351	**Einzahlungen aus der Aufnahme von Finanzschulden**	**685.000,00**	**1.741.300,00**	**-1.056.300,00**
3511	Einzahlungen aus empfangenen Darlehen von öffentlichen Körperschaften und Rechtsträgern			
3512	Einzahlungen aus empfangenen Darlehen von Beteiligungen			
3513	Einzahlungen aus empfangenen Darlehen von Unternehmen und privaten Haushalten			
3514	Einzahlungen aus Finanzschulden (Finanzunternehmen)	685.000,00	1.741.300,00	-1.056.300,00
3515	Einzahlungen aus Aufnahmen von Leasingverbindlichkeiten			
353	**Einzahlungen infolge eines Kapitaltausches bei derivativen Finanzinstrumenten mit Grundgeschäft**	**0,00**	**0,00**	**0,00**
3530	Einzahlungen infolge eines Kapitaltausches bei derivativen Finanzinstrumenten mit Grundgeschäft			
355	**Einzahlungen aus dem Abgang von Finanzinstrumenten**	**0,00**	**0,00**	**0,00**
3550	Einzahlungen aus dem Abgang von Finanzinstrumenten			
35	**Summe Einzahlungen aus der Finanzierungstätigkeit**	**685.000,00**	**1.741.300,00**	**-1.056.300,00**

MVAG	Mittelverwendungs- und aufbringungsgruppen (1. und 2. Ebene)	RA 2024	VA 2024	RA - VA
361	**Auszahlungen aus der Tilgung von Finanzschulden**	**219.104,11**	**280.000,00**	**-60.895,89**
3611	Auszahlungen aus empfangenen Darlehen von öffentlichen Körperschaften und Rechtsträgern	29.056,05	29.000,00	56,05
3612	Auszahlungen aus empfangenen Darlehen von Beteiligungen			
3613	Auszahlungen aus empfangenen Darlehen von Unternehmen und privaten Haushalten			
3614	Auszahlungen aus Finanzschulden	190.048,06	251.000,00	-60.951,94
3615	Auszahlungen aus Rückzahlungen von Leasingverbindlichkeiten			
363	**Auszahlungen infolge eines Kapitaltausches bei derivativen Finanzinstrumenten mit Grundgeschäft**	**0,00**	**0,00**	**0,00**
3630	Auszahlungen infolge eines Kapitaltausches bei derivativen Finanzinstrumenten mit Grundgeschäft			
365	**Auszahlungen für den Erwerb von Finanzinstrumenten**	**0,00**	**0,00**	**0,00**
3650	Auszahlungen für den Erwerb von Finanzinstrumenten			
36	**Summe Auszahlungen aus der Finanzierungstätigkeit**	**219.104,11**	**280.000,00**	**-60.895,89**
SA4	**Saldo (4) Geldfluss aus der Finanzierungstätigkeit (35 – 36)**	**465.895,89**	**1.461.300,00**	**-995.404,11**
SA5	**Saldo (5) Geldfluss aus der voranschlagswirksamen Gebarung (Saldo 3 + Saldo 4)**	**268.983,61**	**895.900,00**	**-626.916,39**
411	**Einzahlungen aus nicht voranschlagswirksamen Forderungen**	**406.464,80**		
4110	Einzahlungen aus nicht voranschlagswirksamen Forderungen	406.464,80		
412	**Einzahlungen aus nicht voranschlagswirksamen Verbindlichkeiten**	**1.138.921,55**		
4120	Einzahlungen aus nicht voranschlagswirksamen Verbindlichkeiten	1.138.921,55		
413 [1]	**Einzahlungen aus der Aufnahme von zur Kassenstärkung eingegangenen Geldverbindlichkeiten (Barvorlagen)**	**0,00**		
4130 [1]	Einzahlungen aus der Aufnahme von zur Kassenstärkung eingegangenen Geldverbindlichkeiten (Barvorlagen)			
41	**Summe Einzahlungen aus der nicht voranschlagswirksamen Gebarung**	**1.545.386,35**		
421	**Auszahlungen aus nicht voranschlagswirksamen Forderungen**	**384.955,54**		
4210	Auszahlungen aus nicht voranschlagswirksamen Forderungen	384.955,54		
422	**Auszahlungen aus nicht voranschlagswirksamen Verbindlichkeiten**	**1.139.481,88**		
4220	Auszahlungen aus nicht voranschlagswirksamen Verbindlichkeiten	1.139.481,88		
423 [2]	**Auszahlungen zur Tilgung von zur Kassenstärkung eingegangenen Geldverbindlichkeiten (Barvorlagen)**	**0,00**		
4230 [2]	Auszahlungen zur Tilgung von zur Kassenstärkung eingegangenen Geldverbindlichkeiten (Barvorlagen)			
42	**Summe Auszahlungen aus der nicht voranschlagswirksamen Gebarung**	**1.524.437,42**		
SA6 [2]	**Saldo (6) Geldfluss aus der nicht voranschlagswirksamen Gebarung (41 - 42)**	**20.948,93**		
SA7 [2]	**Saldo (7) Veränderung an Zahlungsmitteln (Saldo 5 + Saldo 6)**	**289.932,54**		

MVAG	Mittelverwendungs- und aufbringungsgruppen (1. und 2. Ebene)	RA 2024	VA 2024	RA - VA
Verprobung	**Veränderung der Summe der Zahlungsmittel (C - D) - (A - B)**	**289.932,54**		
A	**Anfangsbestand liquide Mittel (115 zum 31.12.2023)**	**294.583,15**		
B	**Anfangsbestand kurzfristige Finanzschulden aus überzogenen Konten bei Kreditinstituten (1511/UK 21 zum 31.12.2023)**	**0,00**		
C	**Endbestand liquide Mittel (115 zum 31.12.2024)**	**584.515,69**		
D	**Endbestand kurzfristige Finanzschulden aus überzogenen Konten bei Kreditinstituten (1511/UK 21 zum 31.12.2024)**	**0,00**		
	*) davon Zahlungsmittelreserven (1152 zum 31.12.2024)			

1) Die Summen der MVAG 413 und 423 ergeben am Jahresende nur dann null, sofern die zur Kassenstärkung eingegangenen Geldverbindlichkeiten (Barvorlagen) innerhalb desselben Finanzjahres getilgt wurden. Eine Differenz zw. Ein- und Auszahlungen (MVAG 4130 bzw. 4230) kann nur deshalb entstehen, weil eine Tilgung nicht innerhalb desselben Finanzjahres erfolgt ist. Die nicht innerhalb desselben Finanzjahres getilgten Kassenstärker sind als Finanzschulden auf die entsprechenden Konten bzw. Gruppen in der Vermögensrechnung umzubuchen.
2) Der Geldfluss aus der nicht voranschlagswirksamen Gebarung (SA6) und die Veränderung an Zahlungsmitteln (SA7) werden im Rechnungsabschluss in den Detailnachweisen und Bereichsbudgets nicht ausgewiesen, sondern nur auf Ebene des Gesamthaushalts.

Finanzierungshaushalt Bereichsbudget 1. und 2. Ebene
(Anlage 1b)

Vertretungskörper und allgemeine Verwaltung (Gruppe 0)

MVAG	Mittelverwendungs- und aufbringungsgruppen (1. und 2. Ebene)	RA 2024	VA 2024	RA - VA
311	**Einzahlungen aus operativer Verwaltungstätigkeit**	**58.005,95**	**35.900,00**	**22.105,95**
3111	Einzahlungen aus eigenen Abgaben			
3112	Einzahlungen aus Ertragsanteilen			
3113	Einzahlungen aus Gebühren			
3114	Einzahlungen aus Leistungen	55.508,50	35.400,00	20.108,50
3115	Einzahlungen aus Besitz und wirtschaftlicher Tätigkeit			
3116	Einzahlungen aus Veräußerung von geringwertigen Wirtschaftsgütern (GWG) und sonstige Einzahlungen	2.497,45	500,00	1.997,45
312	**Einzahlungen aus Transfers**	**8.178,52**	**8.300,00**	**-121,48**
3121	Transferzahlungen von Trägern des öffentlichen Rechts	1.293,00	2.300,00	-1.007,00
3122	Transferzahlungen von Beteiligungen			
3123	Transferzahlungen von Unternehmen (inkl. Finanzunternehmen)			
3124	Transferzahlungen von Haushalten und Organisationen ohne Erwerbscharakter	6.885,52	6.000,00	885,52
3125	Transferzahlungen vom Ausland			
3126	Investitions- und Tilgungszuschüsse zwischen Unternehmungen und Betrieben der Gebietskörperschaft und der Gebietskörperschaft			
313	**Einzahlungen aus Finanzerträgen**	**0,00**	**0,00**	**0,00**
3131	Einzahlungen aus Zinserträgen			
3132	Einzahlungen aus Zinsen aus derivativen Finanzinstrumenten mit und ohne Grundgeschäft			
3133	Einzahlungen aus Gewinnentnahmen von marktbestimmten Betrieben			
3134	Sonstige Einzahlungen aus Finanzerträgen			
3135	Einzahlungen aus Dividenden/Gewinnausschüttungen			
31	**Summe Einzahlungen operative Gebarung**	**66.184,47**	**44.200,00**	**21.984,47**
321	**Auszahlungen aus Personalaufwand**	**387.230,08**	**377.100,00**	**10.130,08**
3211	Auszahlungen für Personalaufwand (Bezüge, Nebengebühren, und Mehrleistungsvergütungen)	308.727,80	295.500,00	13.227,80
3212	Auszahlungen für gesetzliche und freiwillige Sozialaufwendungen	78.502,28	81.600,00	-3.097,72
3213	Auszahlungen aus sonstigem Personalaufwand			
322	**Auszahlungen aus Sachaufwand**	**285.193,32**	**306.800,00**	**-21.606,68**
3221	Auszahlungen für Gebrauchs- und Verbrauchsgüter, Handelswaren	28.461,12	23.600,00	4.861,12
3222	Auszahlungen für Verwaltungs- und Betriebsaufwand	23.527,08	21.300,00	2.227,08
3223	Auszahlungen für Leasing- und Mietaufwand	16.478,10	22.000,00	-5.521,90
3224	Auszahlungen für Instandhaltung	9.105,39	6.000,00	3.105,39
3225	Sonstige Auszahlungen aus Sachaufwand	207.621,63	233.900,00	-26.278,37
3226	Auszahlungen aus der Inanspruchnahme von Haftungen			
323	**Auszahlungen aus Transfers**	**84.973,42**	**87.800,00**	**-2.826,58**
3231	Transferzahlungen an Träger des öffentlichen Rechts	81.983,47	83.800,00	-1.816,53

Vertretungskörper und allgemeine Verwaltung (Gruppe 0)

MVAG	Mittelverwendungs- und aufbringungsgruppen (1. und 2. Ebene)	RA 2024	VA 2024	RA - VA
3232	Transferzahlungen an Beteiligungen			
3233	Transferzahlungen an Unternehmen (inkl. Finanzunternehmen)			
3234	Transferzahlungen an Haushalte und Organisationen ohne Erwerbscharakter	2.989,95	4.000,00	-1.010,05
3235	Transferzahlungen an das Ausland			
3236	Investitions- und Tilgungszuschüsse zwischen Unternehmungen und Betrieben der Gebietskörperschaft und der Gebietskörperschaft			
324	**Auszahlungen aus Finanzaufwand**	**2.696,45**	**2.300,00**	**396,45**
3241	Auszahlungen für Zinsen	2.696,45	2.300,00	396,45
3242	Auszahlungen für Zinsen aus derivativen Finanzinstrumenten mit und ohne Grundgeschäft			
3243	Auszahlungen aus Gewinnentnahmen von marktbestimmten Betrieben			
3244	Sonstige Auszahlungen aus Finanzaufwendungen			
32	**Summe Auszahlungen operative Gebarung**	**760.093,27**	**774.000,00**	**-13.906,73**
SA1	**Saldo (1) Geldfluss aus der operativen Gebarung (31 – 32)**	**-693.908,80**	**-729.800,00**	**35.891,20**
331	**Einzahlungen aus der Investitionstätigkeit**	**0,00**	**0,00**	**0,00**
3311	Einzahlungen aus der Veräußerung von immateriellem Vermögen			
3312	Einzahlungen aus der Veräußerung von Grundstücken und Grundstückeinrichtungen			
3313	Einzahlungen aus der Veräußerung von Gebäuden und Bauten			
3314	Einzahlungen aus der Veräußerung von technischen Anlagen, Fahrzeugen und Maschinen			
3315	Einzahlungen aus der Veräußerung von Amts-, Betriebs- und Geschäftsausstattung			
3316	Einzahlungen aus der Veräußerung von Kulturgütern			
3317	Einzahlungen aus der Veräußerung von Beteiligungen			
3318	Einzahlungen aus der Veräußerung von kofinanzierten Schutzbauten			
332	**Einzahlungen aus der Rückzahlung von Darlehen sowie gewährten Vorschüssen**	**0,00**	**0,00**	**0,00**
3321	Einzahlungen aus Darlehen an Träger des öffentlichen Rechts			
3322	Einzahlungen aus Darlehen an Beteiligungen			
3323	Einzahlungen aus Darlehen an Unternehmen und Haushalte			
3325	Einzahlungen aus Vorschüssen und Anzahlungen			
333	**Einzahlungen aus Kapitaltransfers**	**0,00**	**0,00**	**0,00**
3331	Kapitaltransferzahlungen von Trägern des öffentlichen Rechts			
3332	Kapitaltransferzahlungen von Beteiligungen			
3333	Kapitaltransferzahlungen von Unternehmen			
3334	Kapitaltransferzahlungen von Haushalten und Organisationen ohne Erwerbscharakter			
3335	Kapitaltransferzahlungen vom Ausland			

Vertretungskörper und allgemeine Verwaltung (Gruppe 0)

MVAG	Mittelverwendungs- und aufbringungsgruppen (1. und 2. Ebene)	RA 2024	VA 2024	RA - VA
33	**Summe Einzahlungen investive Gebarung**	**0,00**	**0,00**	**0,00**
341	**Auszahlungen aus der Investitionstätigkeit**	**15.000,00**	**41.000,00**	**-26.000,00**
3411	Auszahlungen für den Erwerb von immateriellem Vermögen	15.000,00	35.000,00	-20.000,00
3412	Auszahlungen für den Erwerb von Grundstücken und Grundstückseinrichtungen			
3413	Auszahlungen für den Erwerb von Gebäuden und Bauten			
3414	Auszahlungen für den Erwerb von technischen Anlagen, Fahrzeugen und Maschinen		5.000,00	-5.000,00
3415	Auszahlungen für den Erwerb von Amts-, Betriebs- und Geschäftsausstattung		1.000,00	-1.000,00
3416	Auszahlungen für den Erwerb von Kulturgütern			
3417	Auszahlungen für den Erwerb von Beteiligungen			
3418	Auszahlungen für den Erwerb von kofinanzierten Schutzbauten			
342	**Auszahlungen aus der Gewährung von Darlehen sowie gewährten Vorschüssen**	**0,00**	**0,00**	**0,00**
3421	Auszahlungen von Darlehen an Träger des öffentlichen Rechts			
3422	Auszahlungen von Darlehen an Beteiligungen			
3423	Auszahlungen von Darlehen an Unternehmen und Haushalte			
3425	Auszahlungen von Vorschüssen und Anzahlungen			
343	**Auszahlungen aus Kapitaltransfers**	**0,00**	**0,00**	**0,00**
3431	Kapitaltransferzahlungen an Träger des öffentlichen Rechts			
3432	Kapitaltransferzahlungen an Beteiligungen			
3433	Kapitaltransferzahlungen an Unternehmen (Finanzunternehmen)			
3434	Kapitaltransferzahlungen an Haushalte und Organisationen ohne Erwerbscharakter			
3435	Kapitaltransferzahlungen an das Ausland			
34	**Summe Auszahlungen investive Gebarung**	**15.000,00**	**41.000,00**	**-26.000,00**
SA2	**Saldo (2) Geldfluss aus der investiven Gebarung (33 – 34)**	**-15.000,00**	**-41.000,00**	**26.000,00**
SA3	**Saldo (3) Nettofinanzierungssaldo (Saldo 1 + Saldo 2)**	**-708.908,80**	**-770.800,00**	**61.891,20**
351	**Einzahlungen aus der Aufnahme von Finanzschulden**	**0,00**	**0,00**	**0,00**
3511	Einzahlungen aus empfangenen Darlehen von öffentlichen Körperschaften und Rechtsträgern			
3512	Einzahlungen aus empfangenen Darlehen von Beteiligungen			
3513	Einzahlungen aus empfangenen Darlehen von Unternehmen und privaten Haushalten			
3514	Einzahlungen aus Finanzschulden (Finanzunternehmen)			
3515	Einzahlungen aus Aufnahmen von Leasingverbindlichkeiten			
353	**Einzahlungen infolge eines Kapitaltausches bei derivativen Finanzinstrumenten mit Grundgeschäft**	**0,00**	**0,00**	**0,00**
3530	Einzahlungen infolge eines Kapitaltausches bei derivativen Finanzinstrumenten mit Grundgeschäft			

Vertretungskörper und allgemeine Verwaltung (Gruppe 0)

MVAG	Mittelverwendungs- und aufbringungsgruppen (1. und 2. Ebene)	RA 2024	VA 2024	RA - VA
355	**Einzahlungen aus dem Abgang von Finanzinstrumenten**	**0,00**	**0,00**	**0,00**
3550	Einzahlungen aus dem Abgang von Finanzinstrumenten			
35	**Summe Einzahlungen aus der Finanzierungstätigkeit**	**0,00**	**0,00**	**0,00**
361	**Auszahlungen aus der Tilgung von Finanzschulden**	**7.102,59**	**7.900,00**	**-797,41**
3611	Auszahlungen aus empfangenen Darlehen von öffentlichen Körperschaften und Rechtsträgern			
3612	Auszahlungen aus empfangenen Darlehen von Beteiligungen			
3613	Auszahlungen aus empfangenen Darlehen von Unternehmen und privaten Haushalten			
3614	Auszahlungen aus Finanzschulden	7.102,59	7.900,00	-797,41
3615	Auszahlungen aus Rückzahlungen von Leasingverbindlichkeiten			
363	**Auszahlungen infolge eines Kapitaltausches bei derivativen Finanzinstrumenten mit Grundgeschäft**	**0,00**	**0,00**	**0,00**
3630	Auszahlungen infolge eines Kapitaltausches bei derivativen Finanzinstrumenten mit Grundgeschäft			
365	**Auszahlungen für den Erwerb von Finanzinstrumenten**	**0,00**	**0,00**	**0,00**
3650	Auszahlungen für den Erwerb von Finanzinstrumenten			
36	**Summe Auszahlungen aus der Finanzierungstätigkeit**	**7.102,59**	**7.900,00**	**-797,41**
SA4	**Saldo (4) Geldfluss aus der Finanzierungstätigkeit (35 – 36)**	**-7.102,59**	**-7.900,00**	**797,41**
SA5	**Saldo (5) Geldfluss aus der voranschlagswirksamen Gebarung (Saldo 3 + Saldo 4)**	**-716.011,39**	**-778.700,00**	**62.688,61**

Öffentliche Ordnung und Sicherheit (Gruppe 1)

MVAG	Mittelverwendungs- und aufbringungsgruppen (1. und 2. Ebene)	RA 2024	VA 2024	RA - VA
311	**Einzahlungen aus operativer Verwaltungstätigkeit**	**4.134,65**	**6.100,00**	**-1.965,35**
3111	Einzahlungen aus eigenen Abgaben			
3112	Einzahlungen aus Ertragsanteilen			
3113	Einzahlungen aus Gebühren			
3114	Einzahlungen aus Leistungen	4.125,05	6.000,00	-1.874,95
3115	Einzahlungen aus Besitz und wirtschaftlicher Tätigkeit			
3116	Einzahlungen aus Veräußerung von geringwertigen Wirtschaftsgütern (GWG) und sonstige Einzahlungen	9,60	100,00	-90,40
312	**Einzahlungen aus Transfers**	**30.969,01**	**18.600,00**	**12.369,01**
3121	Transferzahlungen von Trägern des öffentlichen Rechts	30.969,01	18.600,00	12.369,01
3122	Transferzahlungen von Beteiligungen			
3123	Transferzahlungen von Unternehmen (inkl. Finanzunternehmen)			
3124	Transferzahlungen von Haushalten und Organisationen ohne Erwerbscharakter			
3125	Transferzahlungen vom Ausland			
3126	Investitions- und Tilgungszuschüsse zwischen Unternehmungen und Betrieben der Gebietskörperschaft und der Gebietskörperschaft			
313	**Einzahlungen aus Finanzerträgen**	**0,00**	**0,00**	**0,00**
3131	Einzahlungen aus Zinserträgen			
3132	Einzahlungen aus Zinsen aus derivativen Finanzinstrumenten mit und ohne Grundgeschäft			
3133	Einzahlungen aus Gewinnentnahmen von marktbestimmten Betrieben			
3134	Sonstige Einzahlungen aus Finanzerträgen			
3135	Einzahlungen aus Dividenden/Gewinnausschüttungen			
31	**Summe Einzahlungen operative Gebarung**	**35.103,66**	**24.700,00**	**10.403,66**
321	**Auszahlungen aus Personalaufwand**	**0,00**	**0,00**	**0,00**
3211	Auszahlungen für Personalaufwand (Bezüge, Nebengebühren, und Mehrleistungsvergütungen)			
3212	Auszahlungen für gesetzliche und freiwillige Sozialaufwendungen			
3213	Auszahlungen aus sonstigem Personalaufwand			
322	**Auszahlungen aus Sachaufwand**	**271.207,42**	**109.700,00**	**161.507,42**
3221	Auszahlungen für Gebrauchs- und Verbrauchsgüter, Handelswaren		1.100,00	-1.100,00
3222	Auszahlungen für Verwaltungs- und Betriebsaufwand	29.366,35	46.700,00	-17.333,65
3223	Auszahlungen für Leasing- und Mietaufwand	22.985,18	17.700,00	5.285,18
3224	Auszahlungen für Instandhaltung	209.211,76	32.000,00	177.211,76
3225	Sonstige Auszahlungen aus Sachaufwand	9.644,13	12.200,00	-2.555,87
3226	Auszahlungen aus der Inanspruchnahme von Haftungen			
323	**Auszahlungen aus Transfers**	**11.500,00**	**11.500,00**	**0,00**
3231	Transferzahlungen an Träger des öffentlichen Rechts	11.500,00	11.500,00	

Öffentliche Ordnung und Sicherheit (Gruppe 1)

MVAG	Mittelverwendungs- und aufbringungsgruppen (1. und 2. Ebene)	RA 2024	VA 2024	RA - VA
3232	Transferzahlungen an Beteiligungen			
3233	Transferzahlungen an Unternehmen (inkl. Finanzunternehmen)			
3234	Transferzahlungen an Haushalte und Organisationen ohne Erwerbscharakter			
3235	Transferzahlungen an das Ausland			
3236	Investitions- und Tilgungszuschüsse zwischen Unternehmungen und Betrieben der Gebietskörperschaft und der Gebietskörperschaft			
324	**Auszahlungen aus Finanzaufwand**	**11.867,18**	**12.700,00**	**-832,82**
3241	Auszahlungen für Zinsen	11.867,18	12.700,00	-832,82
3242	Auszahlungen für Zinsen aus derivativen Finanzinstrumenten mit und ohne Grundgeschäft			
3243	Auszahlungen aus Gewinnentnahmen von marktbestimmten Betrieben			
3244	Sonstige Auszahlungen aus Finanzaufwendungen			
32	**Summe Auszahlungen operative Gebarung**	**294.574,60**	**133.900,00**	**160.674,60**
SA1	**Saldo (1) Geldfluss aus der operativen Gebarung (31 – 32)**	**-259.470,94**	**-109.200,00**	**-150.270,94**
331	**Einzahlungen aus der Investitionstätigkeit**	**0,00**	**0,00**	**0,00**
3311	Einzahlungen aus der Veräußerung von immateriellem Vermögen			
3312	Einzahlungen aus der Veräußerung von Grundstücken und Grundstückeinrichtungen			
3313	Einzahlungen aus der Veräußerung von Gebäuden und Bauten			
3314	Einzahlungen aus der Veräußerung von technischen Anlagen, Fahrzeugen und Maschinen			
3315	Einzahlungen aus der Veräußerung von Amts-, Betriebs- und Geschäftsausstattung			
3316	Einzahlungen aus der Veräußerung von Kulturgütern			
3317	Einzahlungen aus der Veräußerung von Beteiligungen			
3318	Einzahlungen aus der Veräußerung von kofinanzierten Schutzbauten			
332	**Einzahlungen aus der Rückzahlung von Darlehen sowie gewährten Vorschüssen**	**0,00**	**0,00**	**0,00**
3321	Einzahlungen aus Darlehen an Träger des öffentlichen Rechts			
3322	Einzahlungen aus Darlehen an Beteiligungen			
3323	Einzahlungen aus Darlehen an Unternehmen und Haushalte			
3325	Einzahlungen aus Vorschüssen und Anzahlungen			
333	**Einzahlungen aus Kapitaltransfers**	**0,00**	**0,00**	**0,00**
3331	Kapitaltransferzahlungen von Trägern des öffentlichen Rechts			
3332	Kapitaltransferzahlungen von Beteiligungen			
3333	Kapitaltransferzahlungen von Unternehmen			
3334	Kapitaltransferzahlungen von Haushalten und Organisationen ohne Erwerbscharakter			
3335	Kapitaltransferzahlungen vom Ausland			

Öffentliche Ordnung und Sicherheit (Gruppe 1)

MVAG	Mittelverwendungs- und aufbringungsgruppen (1. und 2. Ebene)	RA 2024	VA 2024	RA - VA
33	**Summe Einzahlungen investive Gebarung**	**0,00**	**0,00**	**0,00**
341	**Auszahlungen aus der Investitionstätigkeit**	**0,00**	**0,00**	**0,00**
3411	Auszahlungen für den Erwerb von immateriellem Vermögen			
3412	Auszahlungen für den Erwerb von Grundstücken und Grundstückseinrichtungen			
3413	Auszahlungen für den Erwerb von Gebäuden und Bauten			
3414	Auszahlungen für den Erwerb von technischen Anlagen, Fahrzeugen und Maschinen			
3415	Auszahlungen für den Erwerb von Amts-, Betriebs- und Geschäftsausstattung			
3416	Auszahlungen für den Erwerb von Kulturgütern			
3417	Auszahlungen für den Erwerb von Beteiligungen			
3418	Auszahlungen für den Erwerb von kofinanzierten Schutzbauten			
342	**Auszahlungen aus der Gewährung von Darlehen sowie gewährten Vorschüssen**	**0,00**	**0,00**	**0,00**
3421	Auszahlungen von Darlehen an Träger des öffentlichen Rechts			
3422	Auszahlungen von Darlehen an Beteiligungen			
3423	Auszahlungen von Darlehen an Unternehmen und Haushalte			
3425	Auszahlungen von Vorschüssen und Anzahlungen			
343	**Auszahlungen aus Kapitaltransfers**	**5.800,00**	**6.000,00**	**-200,00**
3431	Kapitaltransferzahlungen an Träger des öffentlichen Rechts	5.800,00	6.000,00	-200,00
3432	Kapitaltransferzahlungen an Beteiligungen			
3433	Kapitaltransferzahlungen an Unternehmen (Finanzunternehmen)			
3434	Kapitaltransferzahlungen an Haushalte und Organisationen ohne Erwerbscharakter			
3435	Kapitaltransferzahlungen an das Ausland			
34	**Summe Auszahlungen investive Gebarung**	**5.800,00**	**6.000,00**	**-200,00**
SA2	**Saldo (2) Geldfluss aus der investiven Gebarung (33 – 34)**	**-5.800,00**	**-6.000,00**	**200,00**
SA3	**Saldo (3) Nettofinanzierungssaldo (Saldo 1 + Saldo 2)**	**-265.270,94**	**-115.200,00**	**-150.070,94**
351	**Einzahlungen aus der Aufnahme von Finanzschulden**	**0,00**	**0,00**	**0,00**
3511	Einzahlungen aus empfangenen Darlehen von öffentlichen Körperschaften und Rechtsträgern			
3512	Einzahlungen aus empfangenen Darlehen von Beteiligungen			
3513	Einzahlungen aus empfangenen Darlehen von Unternehmen und privaten Haushalten			
3514	Einzahlungen aus Finanzschulden (Finanzunternehmen)			
3515	Einzahlungen aus Aufnahmen von Leasingverbindlichkeiten			
353	**Einzahlungen infolge eines Kapitaltausches bei derivativen Finanzinstrumenten mit Grundgeschäft**	**0,00**	**0,00**	**0,00**
3530	Einzahlungen infolge eines Kapitaltausches bei derivativen Finanzinstrumenten mit Grundgeschäft			

Öffentliche Ordnung und Sicherheit (Gruppe 1)

MVAG	Mittelverwendungs- und aufbringungsgruppen (1. und 2. Ebene)	RA 2024	VA 2024	RA - VA
355	**Einzahlungen aus dem Abgang von Finanzinstrumenten**	**0,00**	**0,00**	**0,00**
3550	Einzahlungen aus dem Abgang von Finanzinstrumenten			
35	**Summe Einzahlungen aus der Finanzierungstätigkeit**	**0,00**	**0,00**	**0,00**
361	**Auszahlungen aus der Tilgung von Finanzschulden**	**60.962,75**	**64.600,00**	**-3.637,25**
3611	Auszahlungen aus empfangenen Darlehen von öffentlichen Körperschaften und Rechtsträgern			
3612	Auszahlungen aus empfangenen Darlehen von Beteiligungen			
3613	Auszahlungen aus empfangenen Darlehen von Unternehmen und privaten Haushalten			
3614	Auszahlungen aus Finanzschulden	60.962,75	64.600,00	-3.637,25
3615	Auszahlungen aus Rückzahlungen von Leasingverbindlichkeiten			
363	**Auszahlungen infolge eines Kapitaltausches bei derivativen Finanzinstrumenten mit Grundgeschäft**	**0,00**	**0,00**	**0,00**
3630	Auszahlungen infolge eines Kapitaltausches bei derivativen Finanzinstrumenten mit Grundgeschäft			
365	**Auszahlungen für den Erwerb von Finanzinstrumenten**	**0,00**	**0,00**	**0,00**
3650	Auszahlungen für den Erwerb von Finanzinstrumenten			
36	**Summe Auszahlungen aus der Finanzierungstätigkeit**	**60.962,75**	**64.600,00**	**-3.637,25**
SA4	**Saldo (4) Geldfluss aus der Finanzierungstätigkeit (35 – 36)**	**-60.962,75**	**-64.600,00**	**3.637,25**
SA5	**Saldo (5) Geldfluss aus der voranschlagswirksamen Gebarung (Saldo 3 + Saldo 4)**	**-326.233,69**	**-179.800,00**	**-146.433,69**

Unterricht, Erziehung, Sport und Wissenschaft (Gruppe 2)

MVAG	Mittelverwendungs- und aufbringungsgruppen (1. und 2. Ebene)	RA 2024	VA 2024	RA - VA
311	**Einzahlungen aus operativer Verwaltungstätigkeit**	**69.459,57**	**57.100,00**	**12.359,57**
3111	Einzahlungen aus eigenen Abgaben			
3112	Einzahlungen aus Ertragsanteilen			
3113	Einzahlungen aus Gebühren			
3114	Einzahlungen aus Leistungen	65.476,52	50.900,00	14.576,52
3115	Einzahlungen aus Besitz und wirtschaftlicher Tätigkeit	3.460,79	3.800,00	-339,21
3116	Einzahlungen aus Veräußerung von geringwertigen Wirtschaftsgütern (GWG) und sonstige Einzahlungen	522,26	2.400,00	-1.877,74
312	**Einzahlungen aus Transfers**	**24.249,88**	**11.000,00**	**13.249,88**
3121	Transferzahlungen von Trägern des öffentlichen Rechts	22.249,88	11.000,00	11.249,88
3122	Transferzahlungen von Beteiligungen			
3123	Transferzahlungen von Unternehmen (inkl. Finanzunternehmen)			
3124	Transferzahlungen von Haushalten und Organisationen ohne Erwerbscharakter	2.000,00		2.000,00
3125	Transferzahlungen vom Ausland			
3126	Investitions- und Tilgungszuschüsse zwischen Unternehmungen und Betrieben der Gebietskörperschaft und der Gebietskörperschaft			
313	**Einzahlungen aus Finanzerträgen**	**0,00**	**0,00**	**0,00**
3131	Einzahlungen aus Zinserträgen			
3132	Einzahlungen aus Zinsen aus derivativen Finanzinstrumenten mit und ohne Grundgeschäft			
3133	Einzahlungen aus Gewinnentnahmen von marktbestimmten Betrieben			
3134	Sonstige Einzahlungen aus Finanzerträgen			
3135	Einzahlungen aus Dividenden/Gewinnausschüttungen			
31	**Summe Einzahlungen operative Gebarung**	**93.709,45**	**68.100,00**	**25.609,45**
321	**Auszahlungen aus Personalaufwand**	**275.492,19**	**307.500,00**	**-32.007,81**
3211	Auszahlungen für Personalaufwand (Bezüge, Nebengebühren, und Mehrleistungsvergütungen)	211.855,16	251.100,00	-39.244,84
3212	Auszahlungen für gesetzliche und freiwillige Sozialaufwendungen	63.637,03	56.400,00	7.237,03
3213	Auszahlungen aus sonstigem Personalaufwand			
322	**Auszahlungen aus Sachaufwand**	**238.696,69**	**252.100,00**	**-13.403,31**
3221	Auszahlungen für Gebrauchs- und Verbrauchsgüter, Handelswaren	58.207,08	56.900,00	1.307,08
3222	Auszahlungen für Verwaltungs- und Betriebsaufwand	23.506,56	32.400,00	-8.893,44
3223	Auszahlungen für Leasing- und Mietaufwand	56.827,93	57.400,00	-572,07
3224	Auszahlungen für Instandhaltung	6.854,26	20.100,00	-13.245,74
3225	Sonstige Auszahlungen aus Sachaufwand	93.300,86	85.300,00	8.000,86
3226	Auszahlungen aus der Inanspruchnahme von Haftungen			
323	**Auszahlungen aus Transfers**	**106.640,25**	**93.300,00**	**13.340,25**
3231	Transferzahlungen an Träger des öffentlichen Rechts	104.240,25	88.800,00	15.440,25

Unterricht, Erziehung, Sport und Wissenschaft (Gruppe 2)

MVAG	Mittelverwendungs- und aufbringungsgruppen (1. und 2. Ebene)	RA 2024	VA 2024	RA - VA
3232	Transferzahlungen an Beteiligungen		200,00	-200,00
3233	Transferzahlungen an Unternehmen (inkl. Finanzunternehmen)			
3234	Transferzahlungen an Haushalte und Organisationen ohne Erwerbscharakter	2.400,00	4.300,00	-1.900,00
3235	Transferzahlungen an das Ausland			
3236	Investitions- und Tilgungszuschüsse zwischen Unternehmungen und Betrieben der Gebietskörperschaft und der Gebietskörperschaft			
324	**Auszahlungen aus Finanzaufwand**	**3.526,23**	**3.200,00**	**326,23**
3241	Auszahlungen für Zinsen	3.526,23	3.200,00	326,23
3242	Auszahlungen für Zinsen aus derivativen Finanzinstrumenten mit und ohne Grundgeschäft			
3243	Auszahlungen aus Gewinnentnahmen von marktbestimmten Betrieben			
3244	Sonstige Auszahlungen aus Finanzaufwendungen			
32	**Summe Auszahlungen operative Gebarung**	**624.355,36**	**656.100,00**	**-31.744,64**
SA1	**Saldo (1) Geldfluss aus der operativen Gebarung (31 – 32)**	**-530.645,91**	**-588.000,00**	**57.354,09**
331	**Einzahlungen aus der Investitionstätigkeit**	**0,00**	**0,00**	**0,00**
3311	Einzahlungen aus der Veräußerung von immateriellem Vermögen			
3312	Einzahlungen aus der Veräußerung von Grundstücken und Grundstückeinrichtungen			
3313	Einzahlungen aus der Veräußerung von Gebäuden und Bauten			
3314	Einzahlungen aus der Veräußerung von technischen Anlagen, Fahrzeugen und Maschinen			
3315	Einzahlungen aus der Veräußerung von Amts-, Betriebs- und Geschäftsausstattung			
3316	Einzahlungen aus der Veräußerung von Kulturgütern			
3317	Einzahlungen aus der Veräußerung von Beteiligungen			
3318	Einzahlungen aus der Veräußerung von kofinanzierten Schutzbauten			
332	**Einzahlungen aus der Rückzahlung von Darlehen sowie gewährten Vorschüssen**	**0,00**	**0,00**	**0,00**
3321	Einzahlungen aus Darlehen an Träger des öffentlichen Rechts			
3322	Einzahlungen aus Darlehen an Beteiligungen			
3323	Einzahlungen aus Darlehen an Unternehmen und Haushalte			
3325	Einzahlungen aus Vorschüssen und Anzahlungen			
333	**Einzahlungen aus Kapitaltransfers**	**0,00**	**0,00**	**0,00**
3331	Kapitaltransferzahlungen von Trägern des öffentlichen Rechts			
3332	Kapitaltransferzahlungen von Beteiligungen			
3333	Kapitaltransferzahlungen von Unternehmen			
3334	Kapitaltransferzahlungen von Haushalten und Organisationen ohne Erwerbscharakter			
3335	Kapitaltransferzahlungen vom Ausland			

Unterricht, Erziehung, Sport und Wissenschaft (Gruppe 2)

MVAG	Mittelverwendungs- und aufbringungsgruppen (1. und 2. Ebene)	RA 2024	VA 2024	RA - VA
33	**Summe Einzahlungen investive Gebarung**	**0,00**	**0,00**	**0,00**
341	**Auszahlungen aus der Investitionstätigkeit**	**3.884,33**	**11.300,00**	**-7.415,67**
3411	Auszahlungen für den Erwerb von immateriellem Vermögen			
3412	Auszahlungen für den Erwerb von Grundstücken und Grundstückseinrichtungen			
3413	Auszahlungen für den Erwerb von Gebäuden und Bauten			
3414	Auszahlungen für den Erwerb von technischen Anlagen, Fahrzeugen und Maschinen	3.487,16		3.487,16
3415	Auszahlungen für den Erwerb von Amts-, Betriebs- und Geschäftsausstattung	397,17	11.300,00	-10.902,83
3416	Auszahlungen für den Erwerb von Kulturgütern			
3417	Auszahlungen für den Erwerb von Beteiligungen			
3418	Auszahlungen für den Erwerb von kofinanzierten Schutzbauten			
342	**Auszahlungen aus der Gewährung von Darlehen sowie gewährten Vorschüssen**	**0,00**	**0,00**	**0,00**
3421	Auszahlungen von Darlehen an Träger des öffentlichen Rechts			
3422	Auszahlungen von Darlehen an Beteiligungen			
3423	Auszahlungen von Darlehen an Unternehmen und Haushalte			
3425	Auszahlungen von Vorschüssen und Anzahlungen			
343	**Auszahlungen aus Kapitaltransfers**	**0,00**	**500,00**	**-500,00**
3431	Kapitaltransferzahlungen an Träger des öffentlichen Rechts			
3432	Kapitaltransferzahlungen an Beteiligungen			
3433	Kapitaltransferzahlungen an Unternehmen (Finanzunternehmen)			
3434	Kapitaltransferzahlungen an Haushalte und Organisationen ohne Erwerbscharakter		500,00	-500,00
3435	Kapitaltransferzahlungen an das Ausland			
34	**Summe Auszahlungen investive Gebarung**	**3.884,33**	**11.800,00**	**-7.915,67**
SA2	**Saldo (2) Geldfluss aus der investiven Gebarung (33 – 34)**	**-3.884,33**	**-11.800,00**	**7.915,67**
SA3	**Saldo (3) Nettofinanzierungssaldo (Saldo 1 + Saldo 2)**	**-534.530,24**	**-599.800,00**	**65.269,76**
351	**Einzahlungen aus der Aufnahme von Finanzschulden**	**0,00**	**0,00**	**0,00**
3511	Einzahlungen aus empfangenen Darlehen von öffentlichen Körperschaften und Rechtsträgern			
3512	Einzahlungen aus empfangenen Darlehen von Beteiligungen			
3513	Einzahlungen aus empfangenen Darlehen von Unternehmen und privaten Haushalten			
3514	Einzahlungen aus Finanzschulden (Finanzunternehmen)			
3515	Einzahlungen aus Aufnahmen von Leasingverbindlichkeiten			
353	**Einzahlungen infolge eines Kapitaltausches bei derivativen Finanzinstrumenten mit Grundgeschäft**	**0,00**	**0,00**	**0,00**
3530	Einzahlungen infolge eines Kapitaltausches bei derivativen Finanzinstrumenten mit Grundgeschäft			

Unterricht, Erziehung, Sport und Wissenschaft (Gruppe 2)

MVAG	Mittelverwendungs- und aufbringungsgruppen (1. und 2. Ebene)	RA 2024	VA 2024	RA - VA
355	**Einzahlungen aus dem Abgang von Finanzinstrumenten**	**0,00**	**0,00**	**0,00**
3550	Einzahlungen aus dem Abgang von Finanzinstrumenten			
35	**Summe Einzahlungen aus der Finanzierungstätigkeit**	**0,00**	**0,00**	**0,00**
361	**Auszahlungen aus der Tilgung von Finanzschulden**	**8.673,14**	**9.900,00**	**-1.226,86**
3611	Auszahlungen aus empfangenen Darlehen von öffentlichen Körperschaften und Rechtsträgern			
3612	Auszahlungen aus empfangenen Darlehen von Beteiligungen			
3613	Auszahlungen aus empfangenen Darlehen von Unternehmen und privaten Haushalten			
3614	Auszahlungen aus Finanzschulden	8.673,14	9.900,00	-1.226,86
3615	Auszahlungen aus Rückzahlungen von Leasingverbindlichkeiten			
363	**Auszahlungen infolge eines Kapitaltausches bei derivativen Finanzinstrumenten mit Grundgeschäft**	**0,00**	**0,00**	**0,00**
3630	Auszahlungen infolge eines Kapitaltausches bei derivativen Finanzinstrumenten mit Grundgeschäft			
365	**Auszahlungen für den Erwerb von Finanzinstrumenten**	**0,00**	**0,00**	**0,00**
3650	Auszahlungen für den Erwerb von Finanzinstrumenten			
36	**Summe Auszahlungen aus der Finanzierungstätigkeit**	**8.673,14**	**9.900,00**	**-1.226,86**
SA4	**Saldo (4) Geldfluss aus der Finanzierungstätigkeit (35 – 36)**	**-8.673,14**	**-9.900,00**	**1.226,86**
SA5	**Saldo (5) Geldfluss aus der voranschlagswirksamen Gebarung (Saldo 3 + Saldo 4)**	**-543.203,38**	**-609.700,00**	**66.496,62**

Kunst, Kultur und Kultus (Gruppe 3)

MVAG	Mittelverwendungs- und aufbringungsgruppen (1. und 2. Ebene)	RA 2024	VA 2024	RA - VA
311	**Einzahlungen aus operativer Verwaltungstätigkeit**	**11.254,65**	**6.300,00**	**4.954,65**
3111	Einzahlungen aus eigenen Abgaben			
3112	Einzahlungen aus Ertragsanteilen			
3113	Einzahlungen aus Gebühren			
3114	Einzahlungen aus Leistungen	300,00	100,00	200,00
3115	Einzahlungen aus Besitz und wirtschaftlicher Tätigkeit	7.049,91	6.200,00	849,91
3116	Einzahlungen aus Veräußerung von geringwertigen Wirtschaftsgütern (GWG) und sonstige Einzahlungen	3.904,74		3.904,74
312	**Einzahlungen aus Transfers**	**0,00**	**0,00**	**0,00**
3121	Transferzahlungen von Trägern des öffentlichen Rechts			
3122	Transferzahlungen von Beteiligungen			
3123	Transferzahlungen von Unternehmen (inkl. Finanzunternehmen)			
3124	Transferzahlungen von Haushalten und Organisationen ohne Erwerbscharakter			
3125	Transferzahlungen vom Ausland			
3126	Investitions- und Tilgungszuschüsse zwischen Unternehmungen und Betrieben der Gebietskörperschaft und der Gebietskörperschaft			
313	**Einzahlungen aus Finanzerträgen**	**0,00**	**0,00**	**0,00**
3131	Einzahlungen aus Zinserträgen			
3132	Einzahlungen aus Zinsen aus derivativen Finanzinstrumenten mit und ohne Grundgeschäft			
3133	Einzahlungen aus Gewinnentnahmen von marktbestimmten Betrieben			
3134	Sonstige Einzahlungen aus Finanzerträgen			
3135	Einzahlungen aus Dividenden/Gewinnausschüttungen			
31	**Summe Einzahlungen operative Gebarung**	**11.254,65**	**6.300,00**	**4.954,65**
321	**Auszahlungen aus Personalaufwand**	**0,00**	**0,00**	**0,00**
3211	Auszahlungen für Personalaufwand (Bezüge, Nebengebühren, und Mehrleistungsvergütungen)			
3212	Auszahlungen für gesetzliche und freiwillige Sozialaufwendungen			
3213	Auszahlungen aus sonstigem Personalaufwand			
322	**Auszahlungen aus Sachaufwand**	**43.597,95**	**58.300,00**	**-14.702,05**
3221	Auszahlungen für Gebrauchs- und Verbrauchsgüter, Handelswaren	1.020,00	900,00	120,00
3222	Auszahlungen für Verwaltungs- und Betriebsaufwand	10.003,91	15.800,00	-5.796,09
3223	Auszahlungen für Leasing- und Mietaufwand	5.690,00	6.500,00	-810,00
3224	Auszahlungen für Instandhaltung	7.816,02	9.000,00	-1.183,98
3225	Sonstige Auszahlungen aus Sachaufwand	19.068,02	26.100,00	-7.031,98
3226	Auszahlungen aus der Inanspruchnahme von Haftungen			
323	**Auszahlungen aus Transfers**	**2.010,00**	**2.100,00**	**-90,00**
3231	Transferzahlungen an Träger des öffentlichen Rechts			

Kunst, Kultur und Kultus (Gruppe 3)

MVAG	Mittelverwendungs- und aufbringungsgruppen (1. und 2. Ebene)	RA 2024	VA 2024	RA - VA
3232	Transferzahlungen an Beteiligungen			
3233	Transferzahlungen an Unternehmen (inkl. Finanzunternehmen)			
3234	Transferzahlungen an Haushalte und Organisationen ohne Erwerbscharakter	2.010,00	2.100,00	-90,00
3235	Transferzahlungen an das Ausland			
3236	Investitions- und Tilgungszuschüsse zwischen Unternehmungen und Betrieben der Gebietskörperschaft und der Gebietskörperschaft			
324	**Auszahlungen aus Finanzaufwand**	**0,00**	**500,00**	**-500,00**
3241	Auszahlungen für Zinsen		500,00	-500,00
3242	Auszahlungen für Zinsen aus derivativen Finanzinstrumenten mit und ohne Grundgeschäft			
3243	Auszahlungen aus Gewinnentnahmen von marktbestimmten Betrieben			
3244	Sonstige Auszahlungen aus Finanzaufwendungen			
32	**Summe Auszahlungen operative Gebarung**	**45.607,95**	**60.900,00**	**-15.292,05**
SA1	**Saldo (1) Geldfluss aus der operativen Gebarung (31 – 32)**	**-34.353,30**	**-54.600,00**	**20.246,70**
331	**Einzahlungen aus der Investitionstätigkeit**	**0,00**	**0,00**	**0,00**
3311	Einzahlungen aus der Veräußerung von immateriellem Vermögen			
3312	Einzahlungen aus der Veräußerung von Grundstücken und Grundstückeinrichtungen			
3313	Einzahlungen aus der Veräußerung von Gebäuden und Bauten			
3314	Einzahlungen aus der Veräußerung von technischen Anlagen, Fahrzeugen und Maschinen			
3315	Einzahlungen aus der Veräußerung von Amts-, Betriebs- und Geschäftsausstattung			
3316	Einzahlungen aus der Veräußerung von Kulturgütern			
3317	Einzahlungen aus der Veräußerung von Beteiligungen			
3318	Einzahlungen aus der Veräußerung von kofinanzierten Schutzbauten			
332	**Einzahlungen aus der Rückzahlung von Darlehen sowie gewährten Vorschüssen**	**0,00**	**0,00**	**0,00**
3321	Einzahlungen aus Darlehen an Träger des öffentlichen Rechts			
3322	Einzahlungen aus Darlehen an Beteiligungen			
3323	Einzahlungen aus Darlehen an Unternehmen und Haushalte			
3325	Einzahlungen aus Vorschüssen und Anzahlungen			
333	**Einzahlungen aus Kapitaltransfers**	**0,00**	**22.500,00**	**-22.500,00**
3331	Kapitaltransferzahlungen von Trägern des öffentlichen Rechts		22.500,00	-22.500,00
3332	Kapitaltransferzahlungen von Beteiligungen			
3333	Kapitaltransferzahlungen von Unternehmen			
3334	Kapitaltransferzahlungen von Haushalten und Organisationen ohne Erwerbscharakter			
3335	Kapitaltransferzahlungen vom Ausland			

Kunst, Kultur und Kultus (Gruppe 3)

MVAG	Mittelverwendungs- und aufbringungsgruppen (1. und 2. Ebene)	RA 2024	VA 2024	RA - VA
33	**Summe Einzahlungen investive Gebarung**	**0,00**	**22.500,00**	**-22.500,00**
341	**Auszahlungen aus der Investitionstätigkeit**	**12.872,33**	**36.700,00**	**-23.827,67**
3411	Auszahlungen für den Erwerb von immateriellem Vermögen			
3412	Auszahlungen für den Erwerb von Grundstücken und Grundstückseinrichtungen	12.872,33	36.700,00	-23.827,67
3413	Auszahlungen für den Erwerb von Gebäuden und Bauten			
3414	Auszahlungen für den Erwerb von technischen Anlagen, Fahrzeugen und Maschinen			
3415	Auszahlungen für den Erwerb von Amts-, Betriebs- und Geschäftsausstattung			
3416	Auszahlungen für den Erwerb von Kulturgütern			
3417	Auszahlungen für den Erwerb von Beteiligungen			
3418	Auszahlungen für den Erwerb von kofinanzierten Schutzbauten			
342	**Auszahlungen aus der Gewährung von Darlehen sowie gewährten Vorschüssen**	**0,00**	**0,00**	**0,00**
3421	Auszahlungen von Darlehen an Träger des öffentlichen Rechts			
3422	Auszahlungen von Darlehen an Beteiligungen			
3423	Auszahlungen von Darlehen an Unternehmen und Haushalte			
3425	Auszahlungen von Vorschüssen und Anzahlungen			
343	**Auszahlungen aus Kapitaltransfers**	**0,00**	**0,00**	**0,00**
3431	Kapitaltransferzahlungen an Träger des öffentlichen Rechts			
3432	Kapitaltransferzahlungen an Beteiligungen			
3433	Kapitaltransferzahlungen an Unternehmen (Finanzunternehmen)			
3434	Kapitaltransferzahlungen an Haushalte und Organisationen ohne Erwerbscharakter			
3435	Kapitaltransferzahlungen an das Ausland			
34	**Summe Auszahlungen investive Gebarung**	**12.872,33**	**36.700,00**	**-23.827,67**
SA2	**Saldo (2) Geldfluss aus der investiven Gebarung (33 – 34)**	**-12.872,33**	**-14.200,00**	**1.327,67**
SA3	**Saldo (3) Nettofinanzierungssaldo (Saldo 1 + Saldo 2)**	**-47.225,63**	**-68.800,00**	**21.574,37**
351	**Einzahlungen aus der Aufnahme von Finanzschulden**	**0,00**	**22.500,00**	**-22.500,00**
3511	Einzahlungen aus empfangenen Darlehen von öffentlichen Körperschaften und Rechtsträgern			
3512	Einzahlungen aus empfangenen Darlehen von Beteiligungen			
3513	Einzahlungen aus empfangenen Darlehen von Unternehmen und privaten Haushalten			
3514	Einzahlungen aus Finanzschulden (Finanzunternehmen)		22.500,00	-22.500,00
3515	Einzahlungen aus Aufnahmen von Leasingverbindlichkeiten			
353	**Einzahlungen infolge eines Kapitaltausches bei derivativen Finanzinstrumenten mit Grundgeschäft**	**0,00**	**0,00**	**0,00**
3530	Einzahlungen infolge eines Kapitaltausches bei derivativen Finanzinstrumenten mit Grundgeschäft			

Kunst, Kultur und Kultus (Gruppe 3)

MVAG	Mittelverwendungs- und aufbringungsgruppen (1. und 2. Ebene)	RA 2024	VA 2024	RA - VA
355	**Einzahlungen aus dem Abgang von Finanzinstrumenten**	**0,00**	**0,00**	**0,00**
3550	Einzahlungen aus dem Abgang von Finanzinstrumenten			
35	**Summe Einzahlungen aus der Finanzierungstätigkeit**	**0,00**	**22.500,00**	**-22.500,00**
361	**Auszahlungen aus der Tilgung von Finanzschulden**	**0,00**	**1.300,00**	**-1.300,00**
3611	Auszahlungen aus empfangenen Darlehen von öffentlichen Körperschaften und Rechtsträgern			
3612	Auszahlungen aus empfangenen Darlehen von Beteiligungen			
3613	Auszahlungen aus empfangenen Darlehen von Unternehmen und privaten Haushalten			
3614	Auszahlungen aus Finanzschulden		1.300,00	-1.300,00
3615	Auszahlungen aus Rückzahlungen von Leasingverbindlichkeiten			
363	**Auszahlungen infolge eines Kapitaltausches bei derivativen Finanzinstrumenten mit Grundgeschäft**	**0,00**	**0,00**	**0,00**
3630	Auszahlungen infolge eines Kapitaltausches bei derivativen Finanzinstrumenten mit Grundgeschäft			
365	**Auszahlungen für den Erwerb von Finanzinstrumenten**	**0,00**	**0,00**	**0,00**
3650	Auszahlungen für den Erwerb von Finanzinstrumenten			
36	**Summe Auszahlungen aus der Finanzierungstätigkeit**	**0,00**	**1.300,00**	**-1.300,00**
SA4	**Saldo (4) Geldfluss aus der Finanzierungstätigkeit (35 – 36)**	**0,00**	**21.200,00**	**-21.200,00**
SA5	**Saldo (5) Geldfluss aus der voranschlagswirksamen Gebarung (Saldo 3 + Saldo 4)**	**-47.225,63**	**-47.600,00**	**374,37**

Soziale Wohlfahrt und Wohnbauförderung (Gruppe 4)

MVAG	Mittelverwendungs- und aufbringungsgruppen (1. und 2. Ebene)	RA 2024	VA 2024	RA - VA
311	**Einzahlungen aus operativer Verwaltungstätigkeit**	**0,00**	**0,00**	**0,00**
3111	Einzahlungen aus eigenen Abgaben			
3112	Einzahlungen aus Ertragsanteilen			
3113	Einzahlungen aus Gebühren			
3114	Einzahlungen aus Leistungen			
3115	Einzahlungen aus Besitz und wirtschaftlicher Tätigkeit			
3116	Einzahlungen aus Veräußerung von geringwertigen Wirtschaftsgütern (GWG) und sonstige Einzahlungen			
312	**Einzahlungen aus Transfers**	**0,00**	**0,00**	**0,00**
3121	Transferzahlungen von Trägern des öffentlichen Rechts			
3122	Transferzahlungen von Beteiligungen			
3123	Transferzahlungen von Unternehmen (inkl. Finanzunternehmen)			
3124	Transferzahlungen von Haushalten und Organisationen ohne Erwerbscharakter			
3125	Transferzahlungen vom Ausland			
3126	Investitions- und Tilgungszuschüsse zwischen Unternehmungen und Betrieben der Gebietskörperschaft und der Gebietskörperschaft			
313	**Einzahlungen aus Finanzerträgen**	**0,00**	**0,00**	**0,00**
3131	Einzahlungen aus Zinserträgen			
3132	Einzahlungen aus Zinsen aus derivativen Finanzinstrumenten mit und ohne Grundgeschäft			
3133	Einzahlungen aus Gewinnentnahmen von marktbestimmten Betrieben			
3134	Sonstige Einzahlungen aus Finanzerträgen			
3135	Einzahlungen aus Dividenden/Gewinnausschüttungen			
31	**Summe Einzahlungen operative Gebarung**	**0,00**	**0,00**	**0,00**
321	**Auszahlungen aus Personalaufwand**	**0,00**	**0,00**	**0,00**
3211	Auszahlungen für Personalaufwand (Bezüge, Nebengebühren, und Mehrleistungsvergütungen)			
3212	Auszahlungen für gesetzliche und freiwillige Sozialaufwendungen			
3213	Auszahlungen aus sonstigem Personalaufwand			
322	**Auszahlungen aus Sachaufwand**	**598,50**	**1.400,00**	**-801,50**
3221	Auszahlungen für Gebrauchs- und Verbrauchsgüter, Handelswaren	598,50	1.400,00	-801,50
3222	Auszahlungen für Verwaltungs- und Betriebsaufwand			
3223	Auszahlungen für Leasing- und Mietaufwand			
3224	Auszahlungen für Instandhaltung			
3225	Sonstige Auszahlungen aus Sachaufwand			
3226	Auszahlungen aus der Inanspruchnahme von Haftungen			
323	**Auszahlungen aus Transfers**	**409.062,44**	**428.400,00**	**-19.337,56**
3231	Transferzahlungen an Träger des öffentlichen Rechts	404.272,44	422.100,00	-17.827,56

Soziale Wohlfahrt und Wohnbauförderung (Gruppe 4)

MVAG	Mittelverwendungs- und aufbringungsgruppen (1. und 2. Ebene)	RA 2024	VA 2024	RA - VA
3232	Transferzahlungen an Beteiligungen			
3233	Transferzahlungen an Unternehmen (inkl. Finanzunternehmen)			
3234	Transferzahlungen an Haushalte und Organisationen ohne Erwerbscharakter	4.790,00	6.300,00	-1.510,00
3235	Transferzahlungen an das Ausland			
3236	Investitions- und Tilgungszuschüsse zwischen Unternehmungen und Betrieben der Gebietskörperschaft und der Gebietskörperschaft			
324	**Auszahlungen aus Finanzaufwand**	**0,00**	**0,00**	**0,00**
3241	Auszahlungen für Zinsen			
3242	Auszahlungen für Zinsen aus derivativen Finanzinstrumenten mit und ohne Grundgeschäft			
3243	Auszahlungen aus Gewinnentnahmen von marktbestimmten Betrieben			
3244	Sonstige Auszahlungen aus Finanzaufwendungen			
32	**Summe Auszahlungen operative Gebarung**	**409.660,94**	**429.800,00**	**-20.139,06**
SA1	**Saldo (1) Geldfluss aus der operativen Gebarung (31 – 32)**	**-409.660,94**	**-429.800,00**	**20.139,06**
331	**Einzahlungen aus der Investitionstätigkeit**	**0,00**	**0,00**	**0,00**
3311	Einzahlungen aus der Veräußerung von immateriellem Vermögen			
3312	Einzahlungen aus der Veräußerung von Grundstücken und Grundstückeinrichtungen			
3313	Einzahlungen aus der Veräußerung von Gebäuden und Bauten			
3314	Einzahlungen aus der Veräußerung von technischen Anlagen, Fahrzeugen und Maschinen			
3315	Einzahlungen aus der Veräußerung von Amts-, Betriebs- und Geschäftsausstattung			
3316	Einzahlungen aus der Veräußerung von Kulturgütern			
3317	Einzahlungen aus der Veräußerung von Beteiligungen			
3318	Einzahlungen aus der Veräußerung von kofinanzierten Schutzbauten			
332	**Einzahlungen aus der Rückzahlung von Darlehen sowie gewährten Vorschüssen**	**0,00**	**0,00**	**0,00**
3321	Einzahlungen aus Darlehen an Träger des öffentlichen Rechts			
3322	Einzahlungen aus Darlehen an Beteiligungen			
3323	Einzahlungen aus Darlehen an Unternehmen und Haushalte			
3325	Einzahlungen aus Vorschüssen und Anzahlungen			
333	**Einzahlungen aus Kapitaltransfers**	**0,00**	**0,00**	**0,00**
3331	Kapitaltransferzahlungen von Trägern des öffentlichen Rechts			
3332	Kapitaltransferzahlungen von Beteiligungen			
3333	Kapitaltransferzahlungen von Unternehmen			
3334	Kapitaltransferzahlungen von Haushalten und Organisationen ohne Erwerbscharakter			
3335	Kapitaltransferzahlungen vom Ausland			

Soziale Wohlfahrt und Wohnbauförderung (Gruppe 4)

MVAG	Mittelverwendungs- und aufbringungsgruppen (1. und 2. Ebene)	RA 2024	VA 2024	RA - VA
33	**Summe Einzahlungen investive Gebarung**	**0,00**	**0,00**	**0,00**
341	**Auszahlungen aus der Investitionstätigkeit**	**0,00**	**0,00**	**0,00**
3411	Auszahlungen für den Erwerb von immateriellem Vermögen			
3412	Auszahlungen für den Erwerb von Grundstücken und Grundstückseinrichtungen			
3413	Auszahlungen für den Erwerb von Gebäuden und Bauten			
3414	Auszahlungen für den Erwerb von technischen Anlagen, Fahrzeugen und Maschinen			
3415	Auszahlungen für den Erwerb von Amts-, Betriebs- und Geschäftsausstattung			
3416	Auszahlungen für den Erwerb von Kulturgütern			
3417	Auszahlungen für den Erwerb von Beteiligungen			
3418	Auszahlungen für den Erwerb von kofinanzierten Schutzbauten			
342	**Auszahlungen aus der Gewährung von Darlehen sowie gewährten Vorschüssen**	**0,00**	**0,00**	**0,00**
3421	Auszahlungen von Darlehen an Träger des öffentlichen Rechts			
3422	Auszahlungen von Darlehen an Beteiligungen			
3423	Auszahlungen von Darlehen an Unternehmen und Haushalte			
3425	Auszahlungen von Vorschüssen und Anzahlungen			
343	**Auszahlungen aus Kapitaltransfers**	**0,00**	**0,00**	**0,00**
3431	Kapitaltransferzahlungen an Träger des öffentlichen Rechts			
3432	Kapitaltransferzahlungen an Beteiligungen			
3433	Kapitaltransferzahlungen an Unternehmen (Finanzunternehmen)			
3434	Kapitaltransferzahlungen an Haushalte und Organisationen ohne Erwerbscharakter			
3435	Kapitaltransferzahlungen an das Ausland			
34	**Summe Auszahlungen investive Gebarung**	**0,00**	**0,00**	**0,00**
SA2	**Saldo (2) Geldfluss aus der investiven Gebarung (33 – 34)**	**0,00**	**0,00**	**0,00**
SA3	**Saldo (3) Nettofinanzierungssaldo (Saldo 1 + Saldo 2)**	**-409.660,94**	**-429.800,00**	**20.139,06**
351	**Einzahlungen aus der Aufnahme von Finanzschulden**	**0,00**	**0,00**	**0,00**
3511	Einzahlungen aus empfangenen Darlehen von öffentlichen Körperschaften und Rechtsträgern			
3512	Einzahlungen aus empfangenen Darlehen von Beteiligungen			
3513	Einzahlungen aus empfangenen Darlehen von Unternehmen und privaten Haushalten			
3514	Einzahlungen aus Finanzschulden (Finanzunternehmen)			
3515	Einzahlungen aus Aufnahmen von Leasingverbindlichkeiten			
353	**Einzahlungen infolge eines Kapitaltausches bei derivativen Finanzinstrumenten mit Grundgeschäft**	**0,00**	**0,00**	**0,00**
3530	Einzahlungen infolge eines Kapitaltausches bei derivativen Finanzinstrumenten mit Grundgeschäft			

Soziale Wohlfahrt und Wohnbauförderung (Gruppe 4)

MVAG	Mittelverwendungs- und aufbringungsgruppen (1. und 2. Ebene)	RA 2024	VA 2024	RA - VA
355	**Einzahlungen aus dem Abgang von Finanzinstrumenten**	**0,00**	**0,00**	**0,00**
3550	Einzahlungen aus dem Abgang von Finanzinstrumenten			
35	**Summe Einzahlungen aus der Finanzierungstätigkeit**	**0,00**	**0,00**	**0,00**
361	**Auszahlungen aus der Tilgung von Finanzschulden**	**0,00**	**0,00**	**0,00**
3611	Auszahlungen aus empfangenen Darlehen von öffentlichen Körperschaften und Rechtsträgern			
3612	Auszahlungen aus empfangenen Darlehen von Beteiligungen			
3613	Auszahlungen aus empfangenen Darlehen von Unternehmen und privaten Haushalten			
3614	Auszahlungen aus Finanzschulden			
3615	Auszahlungen aus Rückzahlungen von Leasingverbindlichkeiten			
363	**Auszahlungen infolge eines Kapitaltausches bei derivativen Finanzinstrumenten mit Grundgeschäft**	**0,00**	**0,00**	**0,00**
3630	Auszahlungen infolge eines Kapitaltausches bei derivativen Finanzinstrumenten mit Grundgeschäft			
365	**Auszahlungen für den Erwerb von Finanzinstrumenten**	**0,00**	**0,00**	**0,00**
3650	Auszahlungen für den Erwerb von Finanzinstrumenten			
36	**Summe Auszahlungen aus der Finanzierungstätigkeit**	**0,00**	**0,00**	**0,00**
SA4	**Saldo (4) Geldfluss aus der Finanzierungstätigkeit (35 – 36)**	**0,00**	**0,00**	**0,00**
SA5	**Saldo (5) Geldfluss aus der voranschlagswirksamen Gebarung (Saldo 3 + Saldo 4)**	**-409.660,94**	**-429.800,00**	**20.139,06**

Gesundheit (Gruppe 5)

MVAG	Mittelverwendungs- und aufbringungsgruppen (1. und 2. Ebene)	RA 2024	VA 2024	RA - VA
311	**Einzahlungen aus operativer Verwaltungstätigkeit**	**1.671,85**	**200,00**	**1.471,85**
3111	Einzahlungen aus eigenen Abgaben			
3112	Einzahlungen aus Ertragsanteilen			
3113	Einzahlungen aus Gebühren			
3114	Einzahlungen aus Leistungen	1.671,85	200,00	1.471,85
3115	Einzahlungen aus Besitz und wirtschaftlicher Tätigkeit			
3116	Einzahlungen aus Veräußerung von geringwertigen Wirtschaftsgütern (GWG) und sonstige Einzahlungen			
312	**Einzahlungen aus Transfers**	**0,00**	**0,00**	**0,00**
3121	Transferzahlungen von Trägern des öffentlichen Rechts			
3122	Transferzahlungen von Beteiligungen			
3123	Transferzahlungen von Unternehmen (inkl. Finanzunternehmen)			
3124	Transferzahlungen von Haushalten und Organisationen ohne Erwerbscharakter			
3125	Transferzahlungen vom Ausland			
3126	Investitions- und Tilgungszuschüsse zwischen Unternehmungen und Betrieben der Gebietskörperschaft und der Gebietskörperschaft			
313	**Einzahlungen aus Finanzerträgen**	**0,00**	**0,00**	**0,00**
3131	Einzahlungen aus Zinserträgen			
3132	Einzahlungen aus Zinsen aus derivativen Finanzinstrumenten mit und ohne Grundgeschäft			
3133	Einzahlungen aus Gewinnentnahmen von marktbestimmten Betrieben			
3134	Sonstige Einzahlungen aus Finanzerträgen			
3135	Einzahlungen aus Dividenden/Gewinnausschüttungen			
31	**Summe Einzahlungen operative Gebarung**	**1.671,85**	**200,00**	**1.471,85**
321	**Auszahlungen aus Personalaufwand**	**0,00**	**0,00**	**0,00**
3211	Auszahlungen für Personalaufwand (Bezüge, Nebengebühren, und Mehrleistungsvergütungen)			
3212	Auszahlungen für gesetzliche und freiwillige Sozialaufwendungen			
3213	Auszahlungen aus sonstigem Personalaufwand			
322	**Auszahlungen aus Sachaufwand**	**4.887,58**	**7.000,00**	**-2.112,42**
3221	Auszahlungen für Gebrauchs- und Verbrauchsgüter, Handelswaren		900,00	-900,00
3222	Auszahlungen für Verwaltungs- und Betriebsaufwand			
3223	Auszahlungen für Leasing- und Mietaufwand			
3224	Auszahlungen für Instandhaltung			
3225	Sonstige Auszahlungen aus Sachaufwand	4.887,58	6.100,00	-1.212,42
3226	Auszahlungen aus der Inanspruchnahme von Haftungen			
323	**Auszahlungen aus Transfers**	**585.161,90**	**576.100,00**	**9.061,90**
3231	Transferzahlungen an Träger des öffentlichen Rechts	584.321,90	575.100,00	9.221,90

Gesundheit (Gruppe 5)

MVAG	Mittelverwendungs- und aufbringungsgruppen (1. und 2. Ebene)	RA 2024	VA 2024	RA - VA
3232	Transferzahlungen an Beteiligungen			
3233	Transferzahlungen an Unternehmen (inkl. Finanzunternehmen)			
3234	Transferzahlungen an Haushalte und Organisationen ohne Erwerbscharakter	840,00	1.000,00	-160,00
3235	Transferzahlungen an das Ausland			
3236	Investitions- und Tilgungszuschüsse zwischen Unternehmungen und Betrieben der Gebietskörperschaft und der Gebietskörperschaft			
324	**Auszahlungen aus Finanzaufwand**	**0,00**	**0,00**	**0,00**
3241	Auszahlungen für Zinsen			
3242	Auszahlungen für Zinsen aus derivativen Finanzinstrumenten mit und ohne Grundgeschäft			
3243	Auszahlungen aus Gewinnentnahmen von marktbestimmten Betrieben			
3244	Sonstige Auszahlungen aus Finanzaufwendungen			
32	**Summe Auszahlungen operative Gebarung**	**590.049,48**	**583.100,00**	**6.949,48**
SA1	**Saldo (1) Geldfluss aus der operativen Gebarung (31 – 32)**	**-588.377,63**	**-582.900,00**	**-5.477,63**
331	**Einzahlungen aus der Investitionstätigkeit**	**0,00**	**0,00**	**0,00**
3311	Einzahlungen aus der Veräußerung von immateriellem Vermögen			
3312	Einzahlungen aus der Veräußerung von Grundstücken und Grundstückeinrichtungen			
3313	Einzahlungen aus der Veräußerung von Gebäuden und Bauten			
3314	Einzahlungen aus der Veräußerung von technischen Anlagen, Fahrzeugen und Maschinen			
3315	Einzahlungen aus der Veräußerung von Amts-, Betriebs- und Geschäftsausstattung			
3316	Einzahlungen aus der Veräußerung von Kulturgütern			
3317	Einzahlungen aus der Veräußerung von Beteiligungen			
3318	Einzahlungen aus der Veräußerung von kofinanzierten Schutzbauten			
332	**Einzahlungen aus der Rückzahlung von Darlehen sowie gewährten Vorschüssen**	**0,00**	**0,00**	**0,00**
3321	Einzahlungen aus Darlehen an Träger des öffentlichen Rechts			
3322	Einzahlungen aus Darlehen an Beteiligungen			
3323	Einzahlungen aus Darlehen an Unternehmen und Haushalte			
3325	Einzahlungen aus Vorschüssen und Anzahlungen			
333	**Einzahlungen aus Kapitaltransfers**	**0,00**	**0,00**	**0,00**
3331	Kapitaltransferzahlungen von Trägern des öffentlichen Rechts			
3332	Kapitaltransferzahlungen von Beteiligungen			
3333	Kapitaltransferzahlungen von Unternehmen			
3334	Kapitaltransferzahlungen von Haushalten und Organisationen ohne Erwerbscharakter			
3335	Kapitaltransferzahlungen vom Ausland			

Gesundheit (Gruppe 5)

MVAG	Mittelverwendungs- und aufbringungsgruppen (1. und 2. Ebene)	RA 2024	VA 2024	RA - VA
33	**Summe Einzahlungen investive Gebarung**	**0,00**	**0,00**	**0,00**
341	**Auszahlungen aus der Investitionstätigkeit**	**0,00**	**0,00**	**0,00**
3411	Auszahlungen für den Erwerb von immateriellem Vermögen			
3412	Auszahlungen für den Erwerb von Grundstücken und Grundstückseinrichtungen			
3413	Auszahlungen für den Erwerb von Gebäuden und Bauten			
3414	Auszahlungen für den Erwerb von technischen Anlagen, Fahrzeugen und Maschinen			
3415	Auszahlungen für den Erwerb von Amts-, Betriebs- und Geschäftsausstattung			
3416	Auszahlungen für den Erwerb von Kulturgütern			
3417	Auszahlungen für den Erwerb von Beteiligungen			
3418	Auszahlungen für den Erwerb von kofinanzierten Schutzbauten			
342	**Auszahlungen aus der Gewährung von Darlehen sowie gewährten Vorschüssen**	**0,00**	**0,00**	**0,00**
3421	Auszahlungen von Darlehen an Träger des öffentlichen Rechts			
3422	Auszahlungen von Darlehen an Beteiligungen			
3423	Auszahlungen von Darlehen an Unternehmen und Haushalte			
3425	Auszahlungen von Vorschüssen und Anzahlungen			
343	**Auszahlungen aus Kapitaltransfers**	**0,00**	**0,00**	**0,00**
3431	Kapitaltransferzahlungen an Träger des öffentlichen Rechts			
3432	Kapitaltransferzahlungen an Beteiligungen			
3433	Kapitaltransferzahlungen an Unternehmen (Finanzunternehmen)			
3434	Kapitaltransferzahlungen an Haushalte und Organisationen ohne Erwerbscharakter			
3435	Kapitaltransferzahlungen an das Ausland			
34	**Summe Auszahlungen investive Gebarung**	**0,00**	**0,00**	**0,00**
SA2	**Saldo (2) Geldfluss aus der investiven Gebarung (33 – 34)**	**0,00**	**0,00**	**0,00**
SA3	**Saldo (3) Nettofinanzierungssaldo (Saldo 1 + Saldo 2)**	**-588.377,63**	**-582.900,00**	**-5.477,63**
351	**Einzahlungen aus der Aufnahme von Finanzschulden**	**0,00**	**0,00**	**0,00**
3511	Einzahlungen aus empfangenen Darlehen von öffentlichen Körperschaften und Rechtsträgern			
3512	Einzahlungen aus empfangenen Darlehen von Beteiligungen			
3513	Einzahlungen aus empfangenen Darlehen von Unternehmen und privaten Haushalten			
3514	Einzahlungen aus Finanzschulden (Finanzunternehmen)			
3515	Einzahlungen aus Aufnahmen von Leasingverbindlichkeiten			
353	**Einzahlungen infolge eines Kapitaltausches bei derivativen Finanzinstrumenten mit Grundgeschäft**	**0,00**	**0,00**	**0,00**
3530	Einzahlungen infolge eines Kapitaltausches bei derivativen Finanzinstrumenten mit Grundgeschäft			

Gesundheit (Gruppe 5)

MVAG	Mittelverwendungs- und aufbringungsgruppen (1. und 2. Ebene)	RA 2024	VA 2024	RA - VA
355	**Einzahlungen aus dem Abgang von Finanzinstrumenten**	**0,00**	**0,00**	**0,00**
3550	Einzahlungen aus dem Abgang von Finanzinstrumenten			
35	**Summe Einzahlungen aus der Finanzierungstätigkeit**	**0,00**	**0,00**	**0,00**
361	**Auszahlungen aus der Tilgung von Finanzschulden**	**0,00**	**0,00**	**0,00**
3611	Auszahlungen aus empfangenen Darlehen von öffentlichen Körperschaften und Rechtsträgern			
3612	Auszahlungen aus empfangenen Darlehen von Beteiligungen			
3613	Auszahlungen aus empfangenen Darlehen von Unternehmen und privaten Haushalten			
3614	Auszahlungen aus Finanzschulden			
3615	Auszahlungen aus Rückzahlungen von Leasingverbindlichkeiten			
363	**Auszahlungen infolge eines Kapitaltausches bei derivativen Finanzinstrumenten mit Grundgeschäft**	**0,00**	**0,00**	**0,00**
3630	Auszahlungen infolge eines Kapitaltausches bei derivativen Finanzinstrumenten mit Grundgeschäft			
365	**Auszahlungen für den Erwerb von Finanzinstrumenten**	**0,00**	**0,00**	**0,00**
3650	Auszahlungen für den Erwerb von Finanzinstrumenten			
36	**Summe Auszahlungen aus der Finanzierungstätigkeit**	**0,00**	**0,00**	**0,00**
SA4	**Saldo (4) Geldfluss aus der Finanzierungstätigkeit (35 – 36)**	**0,00**	**0,00**	**0,00**
SA5	**Saldo (5) Geldfluss aus der voranschlagswirksamen Gebarung (Saldo 3 + Saldo 4)**	**-588.377,63**	**-582.900,00**	**-5.477,63**

Straßen- und Wasserbau, Verkehr (Gruppe 6)

MVAG	Mittelverwendungs- und aufbringungsgruppen (1. und 2. Ebene)	RA 2024	VA 2024	RA - VA
311	**Einzahlungen aus operativer Verwaltungstätigkeit**	**330,00**	**300,00**	**30,00**
3111	Einzahlungen aus eigenen Abgaben			
3112	Einzahlungen aus Ertragsanteilen			
3113	Einzahlungen aus Gebühren			
3114	Einzahlungen aus Leistungen			
3115	Einzahlungen aus Besitz und wirtschaftlicher Tätigkeit			
3116	Einzahlungen aus Veräußerung von geringwertigen Wirtschaftsgütern (GWG) und sonstige Einzahlungen	330,00	300,00	30,00
312	**Einzahlungen aus Transfers**	**25.018,27**	**5.500,00**	**19.518,27**
3121	Transferzahlungen von Trägern des öffentlichen Rechts	14.291,23	5.000,00	9.291,23
3122	Transferzahlungen von Beteiligungen			
3123	Transferzahlungen von Unternehmen (inkl. Finanzunternehmen)			
3124	Transferzahlungen von Haushalten und Organisationen ohne Erwerbscharakter	10.727,04	500,00	10.227,04
3125	Transferzahlungen vom Ausland			
3126	Investitions- und Tilgungszuschüsse zwischen Unternehmungen und Betrieben der Gebietskörperschaft und der Gebietskörperschaft			
313	**Einzahlungen aus Finanzerträgen**	**0,00**	**0,00**	**0,00**
3131	Einzahlungen aus Zinserträgen			
3132	Einzahlungen aus Zinsen aus derivativen Finanzinstrumenten mit und ohne Grundgeschäft			
3133	Einzahlungen aus Gewinnentnahmen von marktbestimmten Betrieben			
3134	Sonstige Einzahlungen aus Finanzerträgen			
3135	Einzahlungen aus Dividenden/Gewinnausschüttungen			
31	**Summe Einzahlungen operative Gebarung**	**25.348,27**	**5.800,00**	**19.548,27**
321	**Auszahlungen aus Personalaufwand**	**0,00**	**0,00**	**0,00**
3211	Auszahlungen für Personalaufwand (Bezüge, Nebengebühren, und Mehrleistungsvergütungen)			
3212	Auszahlungen für gesetzliche und freiwillige Sozialaufwendungen			
3213	Auszahlungen aus sonstigem Personalaufwand			
322	**Auszahlungen aus Sachaufwand**	**142.501,84**	**95.200,00**	**47.301,84**
3221	Auszahlungen für Gebrauchs- und Verbrauchsgüter, Handelswaren	213,09	1.100,00	-886,91
3222	Auszahlungen für Verwaltungs- und Betriebsaufwand	150,00	400,00	-250,00
3223	Auszahlungen für Leasing- und Mietaufwand		200,00	-200,00
3224	Auszahlungen für Instandhaltung	96.794,80	56.000,00	40.794,80
3225	Sonstige Auszahlungen aus Sachaufwand	45.343,95	37.500,00	7.843,95
3226	Auszahlungen aus der Inanspruchnahme von Haftungen			
323	**Auszahlungen aus Transfers**	**0,00**	**0,00**	**0,00**
3231	Transferzahlungen an Träger des öffentlichen Rechts			

Straßen- und Wasserbau, Verkehr (Gruppe 6)

MVAG	Mittelverwendungs- und aufbringungsgruppen (1. und 2. Ebene)	RA 2024	VA 2024	RA - VA
3232	Transferzahlungen an Beteiligungen			
3233	Transferzahlungen an Unternehmen (inkl. Finanzunternehmen)			
3234	Transferzahlungen an Haushalte und Organisationen ohne Erwerbscharakter			
3235	Transferzahlungen an das Ausland			
3236	Investitions- und Tilgungszuschüsse zwischen Unternehmungen und Betrieben der Gebietskörperschaft und der Gebietskörperschaft			
324	**Auszahlungen aus Finanzaufwand**	**12.355,92**	**9.200,00**	**3.155,92**
3241	Auszahlungen für Zinsen	12.355,92	9.200,00	3.155,92
3242	Auszahlungen für Zinsen aus derivativen Finanzinstrumenten mit und ohne Grundgeschäft			
3243	Auszahlungen aus Gewinnentnahmen von marktbestimmten Betrieben			
3244	Sonstige Auszahlungen aus Finanzaufwendungen			
32	**Summe Auszahlungen operative Gebarung**	**154.857,76**	**104.400,00**	**50.457,76**
SA1	**Saldo (1) Geldfluss aus der operativen Gebarung (31 – 32)**	**-129.509,49**	**-98.600,00**	**-30.909,49**
331	**Einzahlungen aus der Investitionstätigkeit**	**0,00**	**0,00**	**0,00**
3311	Einzahlungen aus der Veräußerung von immateriellem Vermögen			
3312	Einzahlungen aus der Veräußerung von Grundstücken und Grundstückeinrichtungen			
3313	Einzahlungen aus der Veräußerung von Gebäuden und Bauten			
3314	Einzahlungen aus der Veräußerung von technischen Anlagen, Fahrzeugen und Maschinen			
3315	Einzahlungen aus der Veräußerung von Amts-, Betriebs- und Geschäftsausstattung			
3316	Einzahlungen aus der Veräußerung von Kulturgütern			
3317	Einzahlungen aus der Veräußerung von Beteiligungen			
3318	Einzahlungen aus der Veräußerung von kofinanzierten Schutzbauten			
332	**Einzahlungen aus der Rückzahlung von Darlehen sowie gewährten Vorschüssen**	**0,00**	**0,00**	**0,00**
3321	Einzahlungen aus Darlehen an Träger des öffentlichen Rechts			
3322	Einzahlungen aus Darlehen an Beteiligungen			
3323	Einzahlungen aus Darlehen an Unternehmen und Haushalte			
3325	Einzahlungen aus Vorschüssen und Anzahlungen			
333	**Einzahlungen aus Kapitaltransfers**	**0,00**	**0,00**	**0,00**
3331	Kapitaltransferzahlungen von Trägern des öffentlichen Rechts			
3332	Kapitaltransferzahlungen von Beteiligungen			
3333	Kapitaltransferzahlungen von Unternehmen			
3334	Kapitaltransferzahlungen von Haushalten und Organisationen ohne Erwerbscharakter			
3335	Kapitaltransferzahlungen vom Ausland			

Straßen- und Wasserbau, Verkehr (Gruppe 6)

MVAG	Mittelverwendungs- und aufbringungsgruppen (1. und 2. Ebene)	RA 2024	VA 2024	RA - VA
33	**Summe Einzahlungen investive Gebarung**	**0,00**	**0,00**	**0,00**
341	**Auszahlungen aus der Investitionstätigkeit**	**192.115,28**	**565.700,00**	**-373.584,72**
3411	Auszahlungen für den Erwerb von immateriellem Vermögen			
3412	Auszahlungen für den Erwerb von Grundstücken und Grundstückseinrichtungen	192.115,28	565.700,00	-373.584,72
3413	Auszahlungen für den Erwerb von Gebäuden und Bauten			
3414	Auszahlungen für den Erwerb von technischen Anlagen, Fahrzeugen und Maschinen			
3415	Auszahlungen für den Erwerb von Amts-, Betriebs- und Geschäftsausstattung			
3416	Auszahlungen für den Erwerb von Kulturgütern			
3417	Auszahlungen für den Erwerb von Beteiligungen			
3418	Auszahlungen für den Erwerb von kofinanzierten Schutzbauten			
342	**Auszahlungen aus der Gewährung von Darlehen sowie gewährten Vorschüssen**	**0,00**	**0,00**	**0,00**
3421	Auszahlungen von Darlehen an Träger des öffentlichen Rechts			
3422	Auszahlungen von Darlehen an Beteiligungen			
3423	Auszahlungen von Darlehen an Unternehmen und Haushalte			
3425	Auszahlungen von Vorschüssen und Anzahlungen			
343	**Auszahlungen aus Kapitaltransfers**	**0,00**	**0,00**	**0,00**
3431	Kapitaltransferzahlungen an Träger des öffentlichen Rechts			
3432	Kapitaltransferzahlungen an Beteiligungen			
3433	Kapitaltransferzahlungen an Unternehmen (Finanzunternehmen)			
3434	Kapitaltransferzahlungen an Haushalte und Organisationen ohne Erwerbscharakter			
3435	Kapitaltransferzahlungen an das Ausland			
34	**Summe Auszahlungen investive Gebarung**	**192.115,28**	**565.700,00**	**-373.584,72**
SA2	**Saldo (2) Geldfluss aus der investiven Gebarung (33 – 34)**	**-192.115,28**	**-565.700,00**	**373.584,72**
SA3	**Saldo (3) Nettofinanzierungssaldo (Saldo 1 + Saldo 2)**	**-321.624,77**	**-664.300,00**	**342.675,23**
351	**Einzahlungen aus der Aufnahme von Finanzschulden**	**215.000,00**	**976.000,00**	**-761.000,00**
3511	Einzahlungen aus empfangenen Darlehen von öffentlichen Körperschaften und Rechtsträgern			
3512	Einzahlungen aus empfangenen Darlehen von Beteiligungen			
3513	Einzahlungen aus empfangenen Darlehen von Unternehmen und privaten Haushalten			
3514	Einzahlungen aus Finanzschulden (Finanzunternehmen)	215.000,00	976.000,00	-761.000,00
3515	Einzahlungen aus Aufnahmen von Leasingverbindlichkeiten			
353	**Einzahlungen infolge eines Kapitaltausches bei derivativen Finanzinstrumenten mit Grundgeschäft**	**0,00**	**0,00**	**0,00**
3530	Einzahlungen infolge eines Kapitaltausches bei derivativen Finanzinstrumenten mit Grundgeschäft			

Straßen- und Wasserbau, Verkehr (Gruppe 6)

MVAG	Mittelverwendungs- und aufbringungsgruppen (1. und 2. Ebene)	RA 2024	VA 2024	RA - VA
355	**Einzahlungen aus dem Abgang von Finanzinstrumenten**	**0,00**	**0,00**	**0,00**
3550	Einzahlungen aus dem Abgang von Finanzinstrumenten			
35	**Summe Einzahlungen aus der Finanzierungstätigkeit**	**215.000,00**	**976.000,00**	**-761.000,00**
361	**Auszahlungen aus der Tilgung von Finanzschulden**	**26.427,87**	**31.100,00**	**-4.672,13**
3611	Auszahlungen aus empfangenen Darlehen von öffentlichen Körperschaften und Rechtsträgern			
3612	Auszahlungen aus empfangenen Darlehen von Beteiligungen			
3613	Auszahlungen aus empfangenen Darlehen von Unternehmen und privaten Haushalten			
3614	Auszahlungen aus Finanzschulden	26.427,87	31.100,00	-4.672,13
3615	Auszahlungen aus Rückzahlungen von Leasingverbindlichkeiten			
363	**Auszahlungen infolge eines Kapitaltausches bei derivativen Finanzinstrumenten mit Grundgeschäft**	**0,00**	**0,00**	**0,00**
3630	Auszahlungen infolge eines Kapitaltausches bei derivativen Finanzinstrumenten mit Grundgeschäft			
365	**Auszahlungen für den Erwerb von Finanzinstrumenten**	**0,00**	**0,00**	**0,00**
3650	Auszahlungen für den Erwerb von Finanzinstrumenten			
36	**Summe Auszahlungen aus der Finanzierungstätigkeit**	**26.427,87**	**31.100,00**	**-4.672,13**
SA4	**Saldo (4) Geldfluss aus der Finanzierungstätigkeit (35 – 36)**	**188.572,13**	**944.900,00**	**-756.327,87**
SA5	**Saldo (5) Geldfluss aus der voranschlagswirksamen Gebarung (Saldo 3 + Saldo 4)**	**-133.052,64**	**280.600,00**	**-413.652,64**

Wirtschaftsförderung (Gruppe 7)

MVAG	Mittelverwendungs- und aufbringungsgruppen (1. und 2. Ebene)	RA 2024	VA 2024	RA - VA
311	**Einzahlungen aus operativer Verwaltungstätigkeit**	**380,80**	**15.300,00**	**-14.919,20**
3111	Einzahlungen aus eigenen Abgaben			
3112	Einzahlungen aus Ertragsanteilen			
3113	Einzahlungen aus Gebühren			
3114	Einzahlungen aus Leistungen	380,80	300,00	80,80
3115	Einzahlungen aus Besitz und wirtschaftlicher Tätigkeit			
3116	Einzahlungen aus Veräußerung von geringwertigen Wirtschaftsgütern (GWG) und sonstige Einzahlungen		15.000,00	-15.000,00
312	**Einzahlungen aus Transfers**	**9.462,64**	**59.400,00**	**-49.937,36**
3121	Transferzahlungen von Trägern des öffentlichen Rechts	9.462,64	59.400,00	-49.937,36
3122	Transferzahlungen von Beteiligungen			
3123	Transferzahlungen von Unternehmen (inkl. Finanzunternehmen)			
3124	Transferzahlungen von Haushalten und Organisationen ohne Erwerbscharakter			
3125	Transferzahlungen vom Ausland			
3126	Investitions- und Tilgungszuschüsse zwischen Unternehmungen und Betrieben der Gebietskörperschaft und der Gebietskörperschaft			
313	**Einzahlungen aus Finanzerträgen**	**0,00**	**0,00**	**0,00**
3131	Einzahlungen aus Zinserträgen			
3132	Einzahlungen aus Zinsen aus derivativen Finanzinstrumenten mit und ohne Grundgeschäft			
3133	Einzahlungen aus Gewinnentnahmen von marktbestimmten Betrieben			
3134	Sonstige Einzahlungen aus Finanzerträgen			
3135	Einzahlungen aus Dividenden/Gewinnausschüttungen			
31	**Summe Einzahlungen operative Gebarung**	**9.843,44**	**74.700,00**	**-64.856,56**
321	**Auszahlungen aus Personalaufwand**	**0,00**	**0,00**	**0,00**
3211	Auszahlungen für Personalaufwand (Bezüge, Nebengebühren, und Mehrleistungsvergütungen)			
3212	Auszahlungen für gesetzliche und freiwillige Sozialaufwendungen			
3213	Auszahlungen aus sonstigem Personalaufwand			
322	**Auszahlungen aus Sachaufwand**	**46.403,54**	**50.300,00**	**-3.896,46**
3221	Auszahlungen für Gebrauchs- und Verbrauchsgüter, Handelswaren	2.244,60	1.500,00	744,60
3222	Auszahlungen für Verwaltungs- und Betriebsaufwand	4.264,26	6.100,00	-1.835,74
3223	Auszahlungen für Leasing- und Mietaufwand			
3224	Auszahlungen für Instandhaltung	17.140,34	15.200,00	1.940,34
3225	Sonstige Auszahlungen aus Sachaufwand	22.754,34	27.500,00	-4.745,66
3226	Auszahlungen aus der Inanspruchnahme von Haftungen			
323	**Auszahlungen aus Transfers**	**328,40**	**900,00**	**-571,60**
3231	Transferzahlungen an Träger des öffentlichen Rechts			

Wirtschaftsförderung (Gruppe 7)

MVAG	Mittelverwendungs- und aufbringungsgruppen (1. und 2. Ebene)	RA 2024	VA 2024	RA - VA
3232	Transferzahlungen an Beteiligungen			
3233	Transferzahlungen an Unternehmen (inkl. Finanzunternehmen)	78,40	100,00	-21,60
3234	Transferzahlungen an Haushalte und Organisationen ohne Erwerbscharakter	250,00	800,00	-550,00
3235	Transferzahlungen an das Ausland			
3236	Investitions- und Tilgungszuschüsse zwischen Unternehmungen und Betrieben der Gebietskörperschaft und der Gebietskörperschaft			
324	**Auszahlungen aus Finanzaufwand**	**1.009,49**	**1.900,00**	**-890,51**
3241	Auszahlungen für Zinsen	1.009,49	1.900,00	-890,51
3242	Auszahlungen für Zinsen aus derivativen Finanzinstrumenten mit und ohne Grundgeschäft			
3243	Auszahlungen aus Gewinnentnahmen von marktbestimmten Betrieben			
3244	Sonstige Auszahlungen aus Finanzaufwendungen			
32	**Summe Auszahlungen operative Gebarung**	**47.741,43**	**53.100,00**	**-5.358,57**
SA1	**Saldo (1) Geldfluss aus der operativen Gebarung (31 – 32)**	**-37.897,99**	**21.600,00**	**-59.497,99**
331	**Einzahlungen aus der Investitionstätigkeit**	**0,00**	**0,00**	**0,00**
3311	Einzahlungen aus der Veräußerung von immateriellem Vermögen			
3312	Einzahlungen aus der Veräußerung von Grundstücken und Grundstückeinrichtungen			
3313	Einzahlungen aus der Veräußerung von Gebäuden und Bauten			
3314	Einzahlungen aus der Veräußerung von technischen Anlagen, Fahrzeugen und Maschinen			
3315	Einzahlungen aus der Veräußerung von Amts-, Betriebs- und Geschäftsausstattung			
3316	Einzahlungen aus der Veräußerung von Kulturgütern			
3317	Einzahlungen aus der Veräußerung von Beteiligungen			
3318	Einzahlungen aus der Veräußerung von kofinanzierten Schutzbauten			
332	**Einzahlungen aus der Rückzahlung von Darlehen sowie gewährten Vorschüssen**	**0,00**	**0,00**	**0,00**
3321	Einzahlungen aus Darlehen an Träger des öffentlichen Rechts			
3322	Einzahlungen aus Darlehen an Beteiligungen			
3323	Einzahlungen aus Darlehen an Unternehmen und Haushalte			
3325	Einzahlungen aus Vorschüssen und Anzahlungen			
333	**Einzahlungen aus Kapitaltransfers**	**0,00**	**40.500,00**	**-40.500,00**
3331	Kapitaltransferzahlungen von Trägern des öffentlichen Rechts		40.500,00	-40.500,00
3332	Kapitaltransferzahlungen von Beteiligungen			
3333	Kapitaltransferzahlungen von Unternehmen			
3334	Kapitaltransferzahlungen von Haushalten und Organisationen ohne Erwerbscharakter			
3335	Kapitaltransferzahlungen vom Ausland			

Wirtschaftsförderung (Gruppe 7)

MVAG	Mittelverwendungs- und aufbringungsgruppen (1. und 2. Ebene)	RA 2024	VA 2024	RA - VA
33	**Summe Einzahlungen investive Gebarung**	**0,00**	**40.500,00**	**-40.500,00**
341	**Auszahlungen aus der Investitionstätigkeit**	**69.204,47**	**130.000,00**	**-60.795,53**
3411	Auszahlungen für den Erwerb von immateriellem Vermögen			
3412	Auszahlungen für den Erwerb von Grundstücken und Grundstückseinrichtungen	69.204,47	130.000,00	-60.795,53
3413	Auszahlungen für den Erwerb von Gebäuden und Bauten			
3414	Auszahlungen für den Erwerb von technischen Anlagen, Fahrzeugen und Maschinen			
3415	Auszahlungen für den Erwerb von Amts-, Betriebs- und Geschäftsausstattung			
3416	Auszahlungen für den Erwerb von Kulturgütern			
3417	Auszahlungen für den Erwerb von Beteiligungen			
3418	Auszahlungen für den Erwerb von kofinanzierten Schutzbauten			
342	**Auszahlungen aus der Gewährung von Darlehen sowie gewährten Vorschüssen**	**0,00**	**0,00**	**0,00**
3421	Auszahlungen von Darlehen an Träger des öffentlichen Rechts			
3422	Auszahlungen von Darlehen an Beteiligungen			
3423	Auszahlungen von Darlehen an Unternehmen und Haushalte			
3425	Auszahlungen von Vorschüssen und Anzahlungen			
343	**Auszahlungen aus Kapitaltransfers**	**0,00**	**0,00**	**0,00**
3431	Kapitaltransferzahlungen an Träger des öffentlichen Rechts			
3432	Kapitaltransferzahlungen an Beteiligungen			
3433	Kapitaltransferzahlungen an Unternehmen (Finanzunternehmen)			
3434	Kapitaltransferzahlungen an Haushalte und Organisationen ohne Erwerbscharakter			
3435	Kapitaltransferzahlungen an das Ausland			
34	**Summe Auszahlungen investive Gebarung**	**69.204,47**	**130.000,00**	**-60.795,53**
SA2	**Saldo (2) Geldfluss aus der investiven Gebarung (33 – 34)**	**-69.204,47**	**-89.500,00**	**20.295,53**
SA3	**Saldo (3) Nettofinanzierungssaldo (Saldo 1 + Saldo 2)**	**-107.102,46**	**-67.900,00**	**-39.202,46**
351	**Einzahlungen aus der Aufnahme von Finanzschulden**	**0,00**	**71.800,00**	**-71.800,00**
3511	Einzahlungen aus empfangenen Darlehen von öffentlichen Körperschaften und Rechtsträgern			
3512	Einzahlungen aus empfangenen Darlehen von Beteiligungen			
3513	Einzahlungen aus empfangenen Darlehen von Unternehmen und privaten Haushalten			
3514	Einzahlungen aus Finanzschulden (Finanzunternehmen)		71.800,00	-71.800,00
3515	Einzahlungen aus Aufnahmen von Leasingverbindlichkeiten			
353	**Einzahlungen infolge eines Kapitaltausches bei derivativen Finanzinstrumenten mit Grundgeschäft**	**0,00**	**0,00**	**0,00**
3530	Einzahlungen infolge eines Kapitaltausches bei derivativen Finanzinstrumenten mit Grundgeschäft			

Wirtschaftsförderung (Gruppe 7)

MVAG	Mittelverwendungs- und aufbringungsgruppen (1. und 2. Ebene)	RA 2024	VA 2024	RA - VA
355	**Einzahlungen aus dem Abgang von Finanzinstrumenten**	**0,00**	**0,00**	**0,00**
3550	Einzahlungen aus dem Abgang von Finanzinstrumenten			
35	**Summe Einzahlungen aus der Finanzierungstätigkeit**	**0,00**	**71.800,00**	**-71.800,00**
361	**Auszahlungen aus der Tilgung von Finanzschulden**	**1.000,00**	**3.600,00**	**-2.600,00**
3611	Auszahlungen aus empfangenen Darlehen von öffentlichen Körperschaften und Rechtsträgern			
3612	Auszahlungen aus empfangenen Darlehen von Beteiligungen			
3613	Auszahlungen aus empfangenen Darlehen von Unternehmen und privaten Haushalten			
3614	Auszahlungen aus Finanzschulden	1.000,00	3.600,00	-2.600,00
3615	Auszahlungen aus Rückzahlungen von Leasingverbindlichkeiten			
363	**Auszahlungen infolge eines Kapitaltausches bei derivativen Finanzinstrumenten mit Grundgeschäft**	**0,00**	**0,00**	**0,00**
3630	Auszahlungen infolge eines Kapitaltausches bei derivativen Finanzinstrumenten mit Grundgeschäft			
365	**Auszahlungen für den Erwerb von Finanzinstrumenten**	**0,00**	**0,00**	**0,00**
3650	Auszahlungen für den Erwerb von Finanzinstrumenten			
36	**Summe Auszahlungen aus der Finanzierungstätigkeit**	**1.000,00**	**3.600,00**	**-2.600,00**
SA4	**Saldo (4) Geldfluss aus der Finanzierungstätigkeit (35 – 36)**	**-1.000,00**	**68.200,00**	**-69.200,00**
SA5	**Saldo (5) Geldfluss aus der voranschlagswirksamen Gebarung (Saldo 3 + Saldo 4)**	**-108.102,46**	**300,00**	**-108.402,46**

Dienstleistungen (Gruppe 8)

MVAG	Mittelverwendungs- und aufbringungsgruppen (1. und 2. Ebene)	RA 2024	VA 2024	RA - VA
311	**Einzahlungen aus operativer Verwaltungstätigkeit**	**1.181.380,37**	**1.128.500,00**	**52.880,37**
3111	Einzahlungen aus eigenen Abgaben			
3112	Einzahlungen aus Ertragsanteilen			
3113	Einzahlungen aus Gebühren	1.083.909,09	1.048.500,00	35.409,09
3114	Einzahlungen aus Leistungen	78.108,06	37.900,00	40.208,06
3115	Einzahlungen aus Besitz und wirtschaftlicher Tätigkeit	18.702,43	6.600,00	12.102,43
3116	Einzahlungen aus Veräußerung von geringwertigen Wirtschaftsgütern (GWG) und sonstige Einzahlungen	660,79	35.500,00	-34.839,21
312	**Einzahlungen aus Transfers**	**30.216,52**	**31.100,00**	**-883,48**
3121	Transferzahlungen von Trägern des öffentlichen Rechts	30.216,52	31.100,00	-883,48
3122	Transferzahlungen von Beteiligungen			
3123	Transferzahlungen von Unternehmen (inkl. Finanzunternehmen)			
3124	Transferzahlungen von Haushalten und Organisationen ohne Erwerbscharakter			
3125	Transferzahlungen vom Ausland			
3126	Investitions- und Tilgungszuschüsse zwischen Unternehmungen und Betrieben der Gebietskörperschaft und der Gebietskörperschaft			
313	**Einzahlungen aus Finanzerträgen**	**0,00**	**0,00**	**0,00**
3131	Einzahlungen aus Zinserträgen			
3132	Einzahlungen aus Zinsen aus derivativen Finanzinstrumenten mit und ohne Grundgeschäft			
3133	Einzahlungen aus Gewinnentnahmen von marktbestimmten Betrieben			
3134	Sonstige Einzahlungen aus Finanzerträgen			
3135	Einzahlungen aus Dividenden/Gewinnausschüttungen			
31	**Summe Einzahlungen operative Gebarung**	**1.211.596,89**	**1.159.600,00**	**51.996,89**
321	**Auszahlungen aus Personalaufwand**	**260.724,67**	**244.500,00**	**16.224,67**
3211	Auszahlungen für Personalaufwand (Bezüge, Nebengebühren, und Mehrleistungsvergütungen)	210.742,00	200.500,00	10.242,00
3212	Auszahlungen für gesetzliche und freiwillige Sozialaufwendungen	49.982,67	44.000,00	5.982,67
3213	Auszahlungen aus sonstigem Personalaufwand			
322	**Auszahlungen aus Sachaufwand**	**424.873,69**	**452.500,00**	**-27.626,31**
3221	Auszahlungen für Gebrauchs- und Verbrauchsgüter, Handelswaren	24.337,45	21.500,00	2.837,45
3222	Auszahlungen für Verwaltungs- und Betriebsaufwand	62.301,71	110.800,00	-48.498,29
3223	Auszahlungen für Leasing- und Mietaufwand	10.851,16	12.000,00	-1.148,84
3224	Auszahlungen für Instandhaltung	184.671,05	194.600,00	-9.928,95
3225	Sonstige Auszahlungen aus Sachaufwand	142.712,32	113.600,00	29.112,32
3226	Auszahlungen aus der Inanspruchnahme von Haftungen			
323	**Auszahlungen aus Transfers**	**320.000,00**	**361.600,00**	**-41.600,00**
3231	Transferzahlungen an Träger des öffentlichen Rechts			

Dienstleistungen (Gruppe 8)

MVAG	Mittelverwendungs- und aufbringungsgruppen (1. und 2. Ebene)	RA 2024	VA 2024	RA - VA
3232	Transferzahlungen an Beteiligungen			
3233	Transferzahlungen an Unternehmen (inkl. Finanzunternehmen)	320.000,00	361.600,00	-41.600,00
3234	Transferzahlungen an Haushalte und Organisationen ohne Erwerbscharakter			
3235	Transferzahlungen an das Ausland			
3236	Investitions- und Tilgungszuschüsse zwischen Unternehmungen und Betrieben der Gebietskörperschaft und der Gebietskörperschaft			
324	**Auszahlungen aus Finanzaufwand**	**84.446,21**	**94.500,00**	**-10.053,79**
3241	Auszahlungen für Zinsen	84.446,21	94.500,00	-10.053,79
3242	Auszahlungen für Zinsen aus derivativen Finanzinstrumenten mit und ohne Grundgeschäft			
3243	Auszahlungen aus Gewinnentnahmen von marktbestimmten Betrieben			
3244	Sonstige Auszahlungen aus Finanzaufwendungen			
32	**Summe Auszahlungen operative Gebarung**	**1.090.044,57**	**1.153.100,00**	**-63.055,43**
SA1	**Saldo (1) Geldfluss aus der operativen Gebarung (31 – 32)**	**121.552,32**	**6.500,00**	**115.052,32**
331	**Einzahlungen aus der Investitionstätigkeit**	**0,00**	**0,00**	**0,00**
3311	Einzahlungen aus der Veräußerung von immateriellem Vermögen			
3312	Einzahlungen aus der Veräußerung von Grundstücken und Grundstückeinrichtungen			
3313	Einzahlungen aus der Veräußerung von Gebäuden und Bauten			
3314	Einzahlungen aus der Veräußerung von technischen Anlagen, Fahrzeugen und Maschinen			
3315	Einzahlungen aus der Veräußerung von Amts-, Betriebs- und Geschäftsausstattung			
3316	Einzahlungen aus der Veräußerung von Kulturgütern			
3317	Einzahlungen aus der Veräußerung von Beteiligungen			
3318	Einzahlungen aus der Veräußerung von kofinanzierten Schutzbauten			
332	**Einzahlungen aus der Rückzahlung von Darlehen sowie gewährten Vorschüssen**	**0,00**	**0,00**	**0,00**
3321	Einzahlungen aus Darlehen an Träger des öffentlichen Rechts			
3322	Einzahlungen aus Darlehen an Beteiligungen			
3323	Einzahlungen aus Darlehen an Unternehmen und Haushalte			
3325	Einzahlungen aus Vorschüssen und Anzahlungen			
333	**Einzahlungen aus Kapitaltransfers**	**111.557,19**	**310.000,00**	**-198.442,81**
3331	Kapitaltransferzahlungen von Trägern des öffentlichen Rechts	49.718,37	90.000,00	-40.281,63
3332	Kapitaltransferzahlungen von Beteiligungen			
3333	Kapitaltransferzahlungen von Unternehmen			
3334	Kapitaltransferzahlungen von Haushalten und Organisationen ohne Erwerbscharakter	61.838,82	220.000,00	-158.161,18
3335	Kapitaltransferzahlungen vom Ausland			

Dienstleistungen (Gruppe 8)

MVAG	Mittelverwendungs- und aufbringungsgruppen (1. und 2. Ebene)	RA 2024	VA 2024	RA - VA
33	**Summe Einzahlungen investive Gebarung**	**111.557,19**	**310.000,00**	**-198.442,81**
341	**Auszahlungen aus der Investitionstätigkeit**	**411.311,79**	**507.100,00**	**-95.788,21**
3411	Auszahlungen für den Erwerb von immateriellem Vermögen		1.000,00	-1.000,00
3412	Auszahlungen für den Erwerb von Grundstücken und Grundstückseinrichtungen	373.502,76	465.100,00	-91.597,24
3413	Auszahlungen für den Erwerb von Gebäuden und Bauten			
3414	Auszahlungen für den Erwerb von technischen Anlagen, Fahrzeugen und Maschinen	37.809,03	41.000,00	-3.190,97
3415	Auszahlungen für den Erwerb von Amts-, Betriebs- und Geschäftsausstattung			
3416	Auszahlungen für den Erwerb von Kulturgütern			
3417	Auszahlungen für den Erwerb von Beteiligungen			
3418	Auszahlungen für den Erwerb von kofinanzierten Schutzbauten			
342	**Auszahlungen aus der Gewährung von Darlehen sowie gewährten Vorschüssen**	**0,00**	**0,00**	**0,00**
3421	Auszahlungen von Darlehen an Träger des öffentlichen Rechts			
3422	Auszahlungen von Darlehen an Beteiligungen			
3423	Auszahlungen von Darlehen an Unternehmen und Haushalte			
3425	Auszahlungen von Vorschüssen und Anzahlungen			
343	**Auszahlungen aus Kapitaltransfers**	**0,00**	**0,00**	**0,00**
3431	Kapitaltransferzahlungen an Träger des öffentlichen Rechts			
3432	Kapitaltransferzahlungen an Beteiligungen			
3433	Kapitaltransferzahlungen an Unternehmen (Finanzunternehmen)			
3434	Kapitaltransferzahlungen an Haushalte und Organisationen ohne Erwerbscharakter			
3435	Kapitaltransferzahlungen an das Ausland			
34	**Summe Auszahlungen investive Gebarung**	**411.311,79**	**507.100,00**	**-95.788,21**
SA2	**Saldo (2) Geldfluss aus der investiven Gebarung (33 – 34)**	**-299.754,60**	**-197.100,00**	**-102.654,60**
SA3	**Saldo (3) Nettofinanzierungssaldo (Saldo 1 + Saldo 2)**	**-178.202,28**	**-190.600,00**	**12.397,72**
351	**Einzahlungen aus der Aufnahme von Finanzschulden**	**470.000,00**	**671.000,00**	**-201.000,00**
3511	Einzahlungen aus empfangenen Darlehen von öffentlichen Körperschaften und Rechtsträgern			
3512	Einzahlungen aus empfangenen Darlehen von Beteiligungen			
3513	Einzahlungen aus empfangenen Darlehen von Unternehmen und privaten Haushalten			
3514	Einzahlungen aus Finanzschulden (Finanzunternehmen)	470.000,00	671.000,00	-201.000,00
3515	Einzahlungen aus Aufnahmen von Leasingverbindlichkeiten			
353	**Einzahlungen infolge eines Kapitaltausches bei derivativen Finanzinstrumenten mit Grundgeschäft**	**0,00**	**0,00**	**0,00**
3530	Einzahlungen infolge eines Kapitaltausches bei derivativen Finanzinstrumenten mit Grundgeschäft			

Dienstleistungen (Gruppe 8)

MVAG	Mittelverwendungs- und aufbringungsgruppen (1. und 2. Ebene)	RA 2024	VA 2024	RA - VA
355	**Einzahlungen aus dem Abgang von Finanzinstrumenten**	**0,00**	**0,00**	**0,00**
3550	Einzahlungen aus dem Abgang von Finanzinstrumenten			
35	**Summe Einzahlungen aus der Finanzierungstätigkeit**	**470.000,00**	**671.000,00**	**-201.000,00**
361	**Auszahlungen aus der Tilgung von Finanzschulden**	**114.937,76**	**161.600,00**	**-46.662,24**
3611	Auszahlungen aus empfangenen Darlehen von öffentlichen Körperschaften und Rechtsträgern	29.056,05	29.000,00	56,05
3612	Auszahlungen aus empfangenen Darlehen von Beteiligungen			
3613	Auszahlungen aus empfangenen Darlehen von Unternehmen und privaten Haushalten			
3614	Auszahlungen aus Finanzschulden	85.881,71	132.600,00	-46.718,29
3615	Auszahlungen aus Rückzahlungen von Leasingverbindlichkeiten			
363	**Auszahlungen infolge eines Kapitaltausches bei derivativen Finanzinstrumenten mit Grundgeschäft**	**0,00**	**0,00**	**0,00**
3630	Auszahlungen infolge eines Kapitaltausches bei derivativen Finanzinstrumenten mit Grundgeschäft			
365	**Auszahlungen für den Erwerb von Finanzinstrumenten**	**0,00**	**0,00**	**0,00**
3650	Auszahlungen für den Erwerb von Finanzinstrumenten			
36	**Summe Auszahlungen aus der Finanzierungstätigkeit**	**114.937,76**	**161.600,00**	**-46.662,24**
SA4	**Saldo (4) Geldfluss aus der Finanzierungstätigkeit (35 – 36)**	**355.062,24**	**509.400,00**	**-154.337,76**
SA5	**Saldo (5) Geldfluss aus der voranschlagswirksamen Gebarung (Saldo 3 + Saldo 4)**	**176.859,96**	**318.800,00**	**-141.940,04**

Finanzwirtschaft (Gruppe 9)

MVAG	Mittelverwendungs- und aufbringungsgruppen (1. und 2. Ebene)	RA 2024	VA 2024	RA - VA
311	**Einzahlungen aus operativer Verwaltungstätigkeit**	**2.535.750,92**	**2.584.300,00**	**-48.549,08**
3111	Einzahlungen aus eigenen Abgaben	582.235,07	596.200,00	-13.964,93
3112	Einzahlungen aus Ertragsanteilen	1.953.146,43	1.988.000,00	-34.853,57
3113	Einzahlungen aus Gebühren			
3114	Einzahlungen aus Leistungen			
3115	Einzahlungen aus Besitz und wirtschaftlicher Tätigkeit			
3116	Einzahlungen aus Veräußerung von geringwertigen Wirtschaftsgütern (GWG) und sonstige Einzahlungen	369,42	100,00	269,42
312	**Einzahlungen aus Transfers**	**528.495,29**	**397.200,00**	**131.295,29**
3121	Transferzahlungen von Trägern des öffentlichen Rechts	528.495,29	397.200,00	131.295,29
3122	Transferzahlungen von Beteiligungen			
3123	Transferzahlungen von Unternehmen (inkl. Finanzunternehmen)			
3124	Transferzahlungen von Haushalten und Organisationen ohne Erwerbscharakter			
3125	Transferzahlungen vom Ausland			
3126	Investitions- und Tilgungszuschüsse zwischen Unternehmungen und Betrieben der Gebietskörperschaft und der Gebietskörperschaft			
313	**Einzahlungen aus Finanzerträgen**	**5,27**	**100,00**	**-94,73**
3131	Einzahlungen aus Zinserträgen	5,27	100,00	-94,73
3132	Einzahlungen aus Zinsen aus derivativen Finanzinstrumenten mit und ohne Grundgeschäft			
3133	Einzahlungen aus Gewinnentnahmen von marktbestimmten Betrieben			
3134	Sonstige Einzahlungen aus Finanzerträgen			
3135	Einzahlungen aus Dividenden/Gewinnausschüttungen			
31	**Summe Einzahlungen operative Gebarung**	**3.064.251,48**	**2.981.600,00**	**82.651,48**
321	**Auszahlungen aus Personalaufwand**	**0,00**	**0,00**	**0,00**
3211	Auszahlungen für Personalaufwand (Bezüge, Nebengebühren, und Mehrleistungsvergütungen)			
3212	Auszahlungen für gesetzliche und freiwillige Sozialaufwendungen			
3213	Auszahlungen aus sonstigem Personalaufwand			
322	**Auszahlungen aus Sachaufwand**	**17.733,77**	**35.600,00**	**-17.866,23**
3221	Auszahlungen für Gebrauchs- und Verbrauchsgüter, Handelswaren			
3222	Auszahlungen für Verwaltungs- und Betriebsaufwand			
3223	Auszahlungen für Leasing- und Mietaufwand			
3224	Auszahlungen für Instandhaltung			
3225	Sonstige Auszahlungen aus Sachaufwand	17.733,77	35.600,00	-17.866,23
3226	Auszahlungen aus der Inanspruchnahme von Haftungen			
323	**Auszahlungen aus Transfers**	**42.619,15**	**18.000,00**	**24.619,15**
3231	Transferzahlungen an Träger des öffentlichen Rechts	42.619,15	18.000,00	24.619,15

Finanzwirtschaft (Gruppe 9)

MVAG	Mittelverwendungs- und aufbringungsgruppen (1. und 2. Ebene)	RA 2024	VA 2024	RA - VA
3232	Transferzahlungen an Beteiligungen			
3233	Transferzahlungen an Unternehmen (inkl. Finanzunternehmen)			
3234	Transferzahlungen an Haushalte und Organisationen ohne Erwerbscharakter			
3235	Transferzahlungen an das Ausland			
3236	Investitions- und Tilgungszuschüsse zwischen Unternehmungen und Betrieben der Gebietskörperschaft und der Gebietskörperschaft			
324	**Auszahlungen aus Finanzaufwand**	**7.897,15**	**3.300,00**	**4.597,15**
3241	Auszahlungen für Zinsen			
3242	Auszahlungen für Zinsen aus derivativen Finanzinstrumenten mit und ohne Grundgeschäft			
3243	Auszahlungen aus Gewinnentnahmen von marktbestimmten Betrieben			
3244	Sonstige Auszahlungen aus Finanzaufwendungen	7.897,15	3.300,00	4.597,15
32	**Summe Auszahlungen operative Gebarung**	**68.250,07**	**56.900,00**	**11.350,07**
SA1	**Saldo (1) Geldfluss aus der operativen Gebarung (31 – 32)**	**2.996.001,41**	**2.924.700,00**	**71.301,41**
331	**Einzahlungen aus der Investitionstätigkeit**	**0,00**	**0,00**	**0,00**
3311	Einzahlungen aus der Veräußerung von immateriellem Vermögen			
3312	Einzahlungen aus der Veräußerung von Grundstücken und Grundstückeinrichtungen			
3313	Einzahlungen aus der Veräußerung von Gebäuden und Bauten			
3314	Einzahlungen aus der Veräußerung von technischen Anlagen, Fahrzeugen und Maschinen			
3315	Einzahlungen aus der Veräußerung von Amts-, Betriebs- und Geschäftsausstattung			
3316	Einzahlungen aus der Veräußerung von Kulturgütern			
3317	Einzahlungen aus der Veräußerung von Beteiligungen			
3318	Einzahlungen aus der Veräußerung von kofinanzierten Schutzbauten			
332	**Einzahlungen aus der Rückzahlung von Darlehen sowie gewährten Vorschüssen**	**0,00**	**0,00**	**0,00**
3321	Einzahlungen aus Darlehen an Träger des öffentlichen Rechts			
3322	Einzahlungen aus Darlehen an Beteiligungen			
3323	Einzahlungen aus Darlehen an Unternehmen und Haushalte			
3325	Einzahlungen aus Vorschüssen und Anzahlungen			
333	**Einzahlungen aus Kapitaltransfers**	**0,00**	**0,00**	**0,00**
3331	Kapitaltransferzahlungen von Trägern des öffentlichen Rechts			
3332	Kapitaltransferzahlungen von Beteiligungen			
3333	Kapitaltransferzahlungen von Unternehmen			
3334	Kapitaltransferzahlungen von Haushalten und Organisationen ohne Erwerbscharakter			
3335	Kapitaltransferzahlungen vom Ausland			

Finanzwirtschaft (Gruppe 9)

MVAG	Mittelverwendungs- und aufbringungsgruppen (1. und 2. Ebene)	RA 2024	VA 2024	RA - VA
33	**Summe Einzahlungen investive Gebarung**	**0,00**	**0,00**	**0,00**
341	**Auszahlungen aus der Investitionstätigkeit**	**0,00**	**0,00**	**0,00**
3411	Auszahlungen für den Erwerb von immateriellem Vermögen			
3412	Auszahlungen für den Erwerb von Grundstücken und Grundstückseinrichtungen			
3413	Auszahlungen für den Erwerb von Gebäuden und Bauten			
3414	Auszahlungen für den Erwerb von technischen Anlagen, Fahrzeugen und Maschinen			
3415	Auszahlungen für den Erwerb von Amts-, Betriebs- und Geschäftsausstattung			
3416	Auszahlungen für den Erwerb von Kulturgütern			
3417	Auszahlungen für den Erwerb von Beteiligungen			
3418	Auszahlungen für den Erwerb von kofinanzierten Schutzbauten			
342	**Auszahlungen aus der Gewährung von Darlehen sowie gewährten Vorschüssen**	**0,00**	**0,00**	**0,00**
3421	Auszahlungen von Darlehen an Träger des öffentlichen Rechts			
3422	Auszahlungen von Darlehen an Beteiligungen			
3423	Auszahlungen von Darlehen an Unternehmen und Haushalte			
3425	Auszahlungen von Vorschüssen und Anzahlungen			
343	**Auszahlungen aus Kapitaltransfers**	**32.010,00**	**0,00**	**32.010,00**
3431	Kapitaltransferzahlungen an Träger des öffentlichen Rechts			
3432	Kapitaltransferzahlungen an Beteiligungen			
3433	Kapitaltransferzahlungen an Unternehmen (Finanzunternehmen)			
3434	Kapitaltransferzahlungen an Haushalte und Organisationen ohne Erwerbscharakter	32.010,00		32.010,00
3435	Kapitaltransferzahlungen an das Ausland			
34	**Summe Auszahlungen investive Gebarung**	**32.010,00**	**0,00**	**32.010,00**
SA2	**Saldo (2) Geldfluss aus der investiven Gebarung (33 – 34)**	**-32.010,00**	**0,00**	**-32.010,00**
SA3	**Saldo (3) Nettofinanzierungssaldo (Saldo 1 + Saldo 2)**	**2.963.991,41**	**2.924.700,00**	**39.291,41**
351	**Einzahlungen aus der Aufnahme von Finanzschulden**	**0,00**	**0,00**	**0,00**
3511	Einzahlungen aus empfangenen Darlehen von öffentlichen Körperschaften und Rechtsträgern			
3512	Einzahlungen aus empfangenen Darlehen von Beteiligungen			
3513	Einzahlungen aus empfangenen Darlehen von Unternehmen und privaten Haushalten			
3514	Einzahlungen aus Finanzschulden (Finanzunternehmen)			
3515	Einzahlungen aus Aufnahmen von Leasingverbindlichkeiten			
353	**Einzahlungen infolge eines Kapitaltausches bei derivativen Finanzinstrumenten mit Grundgeschäft**	**0,00**	**0,00**	**0,00**
3530	Einzahlungen infolge eines Kapitaltausches bei derivativen Finanzinstrumenten mit Grundgeschäft			

Finanzwirtschaft (Gruppe 9)

MVAG	Mittelverwendungs- und aufbringungsgruppen (1. und 2. Ebene)	RA 2024	VA 2024	RA - VA
355	**Einzahlungen aus dem Abgang von Finanzinstrumenten**	**0,00**	**0,00**	**0,00**
3550	Einzahlungen aus dem Abgang von Finanzinstrumenten			
35	**Summe Einzahlungen aus der Finanzierungstätigkeit**	**0,00**	**0,00**	**0,00**
361	**Auszahlungen aus der Tilgung von Finanzschulden**	**0,00**	**0,00**	**0,00**
3611	Auszahlungen aus empfangenen Darlehen von öffentlichen Körperschaften und Rechtsträgern			
3612	Auszahlungen aus empfangenen Darlehen von Beteiligungen			
3613	Auszahlungen aus empfangenen Darlehen von Unternehmen und privaten Haushalten			
3614	Auszahlungen aus Finanzschulden			
3615	Auszahlungen aus Rückzahlungen von Leasingverbindlichkeiten			
363	**Auszahlungen infolge eines Kapitaltausches bei derivativen Finanzinstrumenten mit Grundgeschäft**	**0,00**	**0,00**	**0,00**
3630	Auszahlungen infolge eines Kapitaltausches bei derivativen Finanzinstrumenten mit Grundgeschäft			
365	**Auszahlungen für den Erwerb von Finanzinstrumenten**	**0,00**	**0,00**	**0,00**
3650	Auszahlungen für den Erwerb von Finanzinstrumenten			
36	**Summe Auszahlungen aus der Finanzierungstätigkeit**	**0,00**	**0,00**	**0,00**
SA4	**Saldo (4) Geldfluss aus der Finanzierungstätigkeit (35 – 36)**	**0,00**	**0,00**	**0,00**
SA5	**Saldo (5) Geldfluss aus der voranschlagswirksamen Gebarung (Saldo 3 + Saldo 4)**	**2.963.991,41**	**2.924.700,00**	**39.291,41**

Vermögenshaushalt (Anlage 1c)

	AKTIVA	Code	Endbestand 31.12.2023	Endbestand 31.12.2024	Veränderung
A	**Langfristiges Vermögen**	**10**	**13.852.505,04**	**14.051.369,47**	**198.864,43**
A.I	**Immaterielle Vermögenswerte**	**101**	**89.398,91**	**86.023,42**	**-3.375,49**
A.I.1	Immaterielle Vermögenswerte	1010	89.398,91	86.023,42	-3.375,49
A.II	**Sachanlagen**	**102**	**13.628.106,13**	**13.830.346,05**	**202.239,92**
A.II.1	Grundstücke, Grundstückseinrichtungen und Infrastruktur	1021	8.696.166,15	8.870.010,13	173.843,98
A.II.2	Gebäude und Bauten	1022	315.208,29	307.635,50	-7.572,79
A.II.3	Wasser- und Abwasserbauten und -anlagen	1023	4.169.638,24	4.200.350,75	30.712,51
A.II.4	Sonderanlagen	1024	53.654,07	54.893,44	1.239,37
A.II.5	Technische Anlagen, Fahrzeuge und Maschinen	1025	361.115,43	372.721,60	11.606,17
A.II.6	Amts-, Betriebs- und Geschäftsausstattung	1026	24.860,36	17.322,45	-7.537,91
A.II.7	Kulturgüter	1027	7.463,59	7.412,18	-51,41
A.II.8	Geleistete Anzahlungen für Anlagen und Anlagen in Bau	1028	0,00	0,00	0,00
A.II.9	Kofinanzierte Schutzbauten	1029	0,00	0,00	0,00
A.III	**Aktive Finanzinstrumente/Langfristiges Finanzvermögen**	**103**	**0,00**	**0,00**	**0,00**
A.III.1	Bis zur Endfälligkeit gehaltene Finanzinstrumente	1031	0,00	0,00	0,00
A.III.2	Zur Veräußerung verfügbare Finanzinstrumente	1032	0,00	0,00	0,00
A.III.3	Partizipations- und Hybridkapital	1033	0,00	0,00	0,00
A.III.4	Derivative Finanzinstrumente ohne Grundgeschäft	1034	0,00	0,00	0,00
A.IV	**Beteiligungen**	**104**	**135.000,00**	**135.000,00**	**0,00**
A.IV.1	Beteiligungen an verbundenen Unternehmen	1041	135.000,00	135.000,00	0,00
A.IV.2	Beteiligungen an assoziierten Unternehmen	1042	0,00	0,00	0,00
A.IV.3	Sonstige Beteiligungen	1043	0,00	0,00	0,00
A.IV.4	Verwaltete Einrichtungen, die der Kontrolle unterliegen	1044	0,00	0,00	0,00
A.V	**Langfristige Forderungen**	**106**	**0,00**	**0,00**	**0,00**
A.V.1	Langfristige Forderungen aus Lieferungen und Leistungen	1061	0,00	0,00	0,00
A.V.2	Langfristige Forderungen aus gewährten Darlehen	1062	0,00	0,00	0,00
A.V.3	Sonstige langfristige Forderungen	1063	0,00	0,00	0,00

	AKTIVA	Code	Endbestand 31.12.2023	Endbestand 31.12.2024	Veränderung
B	**Kurzfristiges Vermögen**	**11**	**835.421,83**	**1.097.649,42**	**262.227,59**
B.I	**Kurzfristige Forderungen**	**113**	**540.838,68**	**513.133,73**	**-27.704,95**
B.I.1	Kurzfristige Forderungen aus Lieferungen und Leistungen	1131	273.813,33	275.464,66	1.651,33
B.I.2	Kurzfristige Forderungen aus Abgaben	1132	133.435,79	118.947,12	-14.488,67
B.I.3	Sonstige kurzfristige Forderungen	1133	0,00	0,00	0,00
B.I.4	Sonstige kurzfristige Forderungen (nicht voranschlagswirksame Gebarung)	1134	133.589,56	118.721,95	-14.867,61
B.II	**Vorräte**	**114**	**0,00**	**0,00**	**0,00**
B.II.1	Vorräte	1141	0,00	0,00	0,00
B.II.2	Gegebene Anzahlungen auf Vorräte	1142	0,00	0,00	0,00
B.III	**Liquide Mittel**	**115**	**294.583,15**	**584.515,69**	**289.932,54**
B.III.1	Kassa, Bankguthaben, Schecks	1151	294.583,15	584.515,69	289.932,54
B.III.2	Zahlungsmittelreserven	1152	0,00	0,00	0,00
B.IV	**Aktive Finanzinstrumente/Kurzfristiges Finanzvermögen**	**116**	**0,00**	**0,00**	**0,00**
B.IV.1	Aktive Finanzinstrumente/Kurzfristiges Finanzvermögen	1160	0,00	0,00	0,00
B.V	**Aktive Rechnungsabgrenzung**	**117**	**0,00**	**0,00**	**0,00**
B.V.1	Aktive Rechnungsabgrenzung	1170	0,00	0,00	0,00
	Summe Aktiva (10 + 11)		**14.687.926,87**	**15.149.018,89**	**461.092,02**

	PASSIVA	Code	Endbestand 31.12.2023	Endbestand 31.12.2024	Veränderung
C	**Nettovermögen (Ausgleichsposten)**	**12**	**9.569.359,75**	**9.544.480,69**	**-24.879,06**
C.I	**Saldo der Eröffnungsbilanz**	**121**	**7.638.581,62**	**7.638.581,62**	**0,00**
C.I.1	Saldo der Eröffnungsbilanz	1210	7.638.581,62	7.638.581,62	0,00
C.II	**Kumuliertes Nettoergebnis**	**122**	**-216.195,14**	**-826.724,01**	**-610.528,87**
C.II.1	Kumuliertes Nettoergebnis	1220	-216.195,14	-826.724,01	-610.528,87
C.III	**Haushaltsrücklagen**	**123**	**0,00**	**585.649,81**	**585.649,81**
C.III.1	Haushaltsrücklagen	1230	0,00	585.649,81	585.649,81
C.IV	**Neubewertungsrücklagen**	**124**	**2.146.973,27**	**2.146.973,27**	**0,00**
C.IV.1	Neubewertungsrücklagen	1240	2.146.973,27	2.146.973,27	0,00
C.V	**Fremdwährungsumrechnungsrücklagen**	**125**	**0,00**	**0,00**	**0,00**
C.V.1	Fremdwährungsumrechnungsrücklagen	1250	0,00	0,00	0,00
D	**Sonderposten Investitionszuschüsse (Kapitaltransfers)**	**13**	**1.941.546,93**	**1.969.182,93**	**27.636,00**
D.I	**Investitionszuschüsse**	**131**	**1.941.546,93**	**1.969.182,93**	**27.636,00**
D.I.1	Investitionszuschüsse von Trägern öffentlichen Rechts	1311	1.220.066,24	1.219.755,83	-310,41
D.I.2	Investitionszuschüsse von Beteiligungen	1312	0,00	0,00	0,00
D.I.3	Investitionszuschüsse von Übrigen	1313	721.480,69	749.427,10	27.946,41
E	**Langfristige Fremdmittel**	**14**	**2.919.317,99**	**3.385.213,88**	**465.895,89**
E.I	**Langfristige Finanzschulden, netto**	**141**	**2.638.284,81**	**3.104.180,70**	**465.895,89**
E.I.1	Langfristige Finanzschulden	1411	2.638.284,81	3.104.180,70	465.895,89
E.I.2	Langfristige Forderungen aus derivativen Finanzinstrumenten mit Grundgeschäft	1412	0,00	0,00	0,00
E.I.3	Langfristige Verbindlichkeiten aus derivativen Finanzinstrumenten mit Grundgeschäft	1413	0,00	0,00	0,00
E.II	**Langfristige Verbindlichkeiten**	**142**	**0,00**	**0,00**	**0,00**
E.II.1	Langfristige Verbindlichkeiten aus Lieferungen und Leistungen	1421	0,00	0,00	0,00
E.II.2	Leasingverbindlichkeiten	1422	0,00	0,00	0,00
E.II.3	Sonstige langfristige Verbindlichkeiten	1423	0,00	0,00	0,00

	PASSIVA	Code	Endbestand 31.12.2023	Endbestand 31.12.2024	Veränderung
E.III	**Langfristige Rückstellungen**	**143**	**281.033,18**	**281.033,18**	**0,00**
E.III.1	Rückstellungen für Abfertigungen	1431	196.027,25	196.027,25	0,00
E.III.2	Rückstellungen für Jubiläumszuwendungen	1432	85.005,93	85.005,93	0,00
E.III.3	Rückstellungen für Haftungen	1433	0,00	0,00	0,00
E.III.4	Rückstellungen für Sanierungen von Altlasten	1434	0,00	0,00	0,00
E.III.5	Rückstellungen für Pensionen	1435	0,00	0,00	0,00
E.III.6	Sonstige langfristige Rückstellungen	1436	0,00	0,00	0,00
F	**Kurzfristige Fremdmittel**	**15**	**257.702,20**	**250.141,39**	**-7.560,81**
F.I	**Kurzfristige Finanzschulden, netto**	**151**	**0,00**	**0,00**	**0,00**
F.I.1	Kurzfristige Finanzschulden	1511	0,00	0,00	0,00
F.I.2	Kurzfristige Forderungen aus derivativen Finanzinstrumenten mit Grundgeschäft	1512	0,00	0,00	0,00
F.I.3	Kurzfristige Verbindlichkeiten aus derivativen Finanzinstrumenten mit Grundgeschäft	1513	0,00	0,00	0,00
F.II	**Kurzfristige Verbindlichkeiten**	**152**	**257.702,20**	**250.141,39**	**-7.560,81**
F.II.1	Kurzfristige Verbindlichkeiten aus Lieferungen und Leistungen	1521	107.209,06	116.221,72	9.012,66
F.II.2	Kurzfristige Verbindlichkeiten aus Abgaben	1522	0,00	0,00	0,00
F.II.3	Sonstige kurzfristige Verbindlichkeiten	1523	0,00	0,00	0,00
F.II.4	Sonstige kurzfristige Verbindlichkeiten (nicht voranschlagswirksame Gebarung)	1524	150.493,14	133.919,67	-16.573,47
F.III	**Kurzfristige Rückstellungen**	**153**	**0,00**	**0,00**	**0,00**
F.III.1	Rückstellungen für Prozesskosten	1531	0,00	0,00	0,00
F.III.2	Rückstellungen für ausstehende Rechnungen	1532	0,00	0,00	0,00
F.III.3	Rückstellungen für nicht konsumierte Urlaube	1533	0,00	0,00	0,00
F.III.4	Sonstige kurzfristige Rückstellungen	1534	0,00	0,00	0,00
F.IV	**Passive Rechnungsabgrenzung**	**154**	**0,00**	**0,00**	**0,00**
F.IV.1	Passive Rechnungsabgrenzung	1540	0,00	0,00	0,00
	Summe Passiva (12 + 13 + 14 + 15)		**14.687.926,87**	**15.149.018,89**	**461.092,02**

Haushaltspotential RA 2024

MVAG	Mittelverwendungs- und -aufbringungsgruppen	Mittelaufbringung	Mittelverwendung	Saldo
211	Erträge aus der operativen Verwaltungstätigkeit	4.673.718,03		
212	Erträge aus Transfers	729.105,96		
213	Finanzerträge	5,27		
Summe Erträge (SU 21)		**5.402.829,26**		
2117	Nicht finanzierungswirksame operative Erträge			
	(Auflösung von Rückstellungen und Aktivierte Eigenleistungen)			
2127	Nicht finanzierungswirksamer Transferertrag	-72.515,83		
	(Auflösung von Investitionszuschüssen)			
2136	Sonstige nicht finanzierungswirksame Finanzerträge			
	(Auflösung von RS Bewertung von Beteiligungen und aktiven Finanzinstrumenten)			
Nicht finanzwirksame Erträge		**-72.515,83**		
Finanzwirksame Erträge		**5.330.313,43**		
221	Personalaufwand		923.446,94	
222	Sachaufwand		2.849.473,00	
223	Transferaufwand		1.545.989,75	
224	Finanzaufwand		123.798,63	
Summe Aufwendungen (SU 22)			**5.442.708,32**	
2214	Nicht finanzierungswirksamer Personalaufwand			
	(Dotierung RS für Abfertigungen, Jubiläum u. nicht konsumierte Urlaube)			
2226	Nicht finanzierungswirksamer Sachaufwand		-526.854,92	
	(inkl. Abschreibungen, Dotierung von RS Prozess, ausstehende Rechnungen)			
2237	Nicht finanzierungswirksamer Transferaufwand			
	(Dotierungen von RS f. Pensionen)			
2245	Nicht finanzierungswirksamer Finanzaufwand			
	(Wertberichtigungen zu Finanzinstrumenten, Aufwendungen aus der Bewertung von Beteiligungen)			
Nicht finanzwirksame Aufwendungen			**-526.854,92**	
Finanzwirksame Aufwendungen			**4.915.853,40**	
Finanzwirksames Ergebnis		**5.330.313,43**	**4.915.853,40**	**414.460,03**

MVAG	Mittelverwendungs- und -aufbringungsgruppen	Mittelaufbringung	Mittelverwendung	Saldo
332	Einzahlungen aus der Rückzahlung von Darlehen sowie gewährten Vorschüssen			
	(ohne 332x mit Projektcode - Anzahlungen)			
1141	Vorräte (- Veränderung)			
1142	Gegebene Anzahlungen auf Vorräte (- Veränderung)			
1540	Passive Rechnungsabgrenzung			
	Einzahlungen der Kontengruppe 000-089, die keinem Projekt mit Projektcode 1 zugeordnet sind			
	Einzahlungen der Kontengruppe 30, die keinem Projekt mit Projektcode 1 zugeordnet sind	72.557,19		
	- Erträge der Kontogruppe 80 mit Projektcode 1			
2301	Entnahmen von Rücklagen endfälliger Darlehen (Kontengruppe 893)			
Jährliche wiederkehrende Einzahlungen		**72.557,19**		
36	Auszahlungen aus der Finanzierungstätigkeit (ohne Projektcode 1)		219.104,11	
2401	Zuweisung an Rücklagen endfälliger Darlehen (Kontengruppe 793)			
342	Auszahlungen aus der Gewährung von Darlehen sowie gewährten Vorschüssen			
	(ohne 342x mit Projektcode - Anzahlungen)			
1141	Vorräte (+ Veränderung)			
1142	Gegebene Anzahlungen auf Vorräte (+ Veränderung)			
1170	Aktive Rechnungsabgrenzung			
	Auszahlungen (Investitionen) der Kontengruppe 000-083, die keinem Projekt mit Projektcode 1 zugeordnet sind		34.329,74	
Jährliche wiederkehrende Auszahlungen			**253.433,85**	
	Kontengruppe 871, KT der Ergebnisrechnung, mit Projektcode (BZ)	-14.000,00		
Summe Kapitaltransfers der Ergebnisrechnung		**-14.000,00**		
H1	Jährliches Haushaltspotential (Eigenmittel)	**5.388.870,62**	**5.169.287,25**	**219.583,37**
H4VJ	Haushaltspotential Vorjahr (Endbestand HP-RL Vorjahr, Konto 935077 = AB)	**1.098.593,86**	**0,00**	**1.098.593,86**
H2	verfügbares Haushaltspotential (Eigenmittel)	**219.583,37**	**0,00**	**1.318.177,23**

Rechnungsabschluss 2024 **Haushaltspotential (aufbauend auf der Ergebnisrechnung)**
Marktgemeinde Senftenberg

MVAG	Mittelverwendungs- und -aufbringungsgruppen	Mittelaufbringung	Mittelverwendung	Saldo
Information 1 - Berechnung der tatsächlichen Liquidität				
im verfügbaren Haushaltspotential enthaltene Bedarfszuweisungen zur Liquiditätssteigerung		50.000,00		
	aus Kontogruppe 871, KT der Ergebnisrechnung ohne Projektcode			
tatsächlicher Liquiditätsbedarf ohne Rücklagenauflösung (Abgang)		169.583,37		
2401	Zuweisungen an Haushaltsrücklagen (Kontengruppe 794)			
2401	Zuweisungen an Haushaltsrücklagen (Kontengruppe 795)			
Jährliche Aufwände für Rücklagen			**0,00**	
2301	Entnahmen von Haushaltsrücklagen (Kontengruppe 894)			
2301	Entnahmen von Haushaltsrücklagen (Kontengruppe 895)			
Jährliche RL-Erträge f. Investitionen (finanzw.)		**0,00**		
H3 verfügbares Haushaltspotential (Eigenmittel) nach finanzwirksamen Rücklagen		**1.318.177,23**	**0,00**	**1.318.177,23**
- Zuweisungen und Umbuchungen an investive Vorhaben			808.068,93	-808.068,93
+ Rückführungen und Umbuchungen von investiven Vorhaben		75.541,51		75.541,51
H4 kumuliertes Haushaltspotential (Eigenmittel) Endbestand		**1.393.718,74**	**808.068,93**	**585.649,81**
Information 2 - Abwicklungsbuchung		**0,00**	**0,00**	**0,00**
H4VJ	Haushaltspotential Rücklage (HP-RL) Anfangsbestand (=Endbestand HP-RL Vorjahr Konto 935077)	**0,00**	**0,00**	**0,00**
Abwicklung HP-RL (Eigenmittel) - Buchungsbetrag		**585.649,81**	**0,00**	**585.649,81**
Konto HP RL 935077, tatsächlicher Endbestand		**0,00**	**585.649,81**	**585.649,81**
Kontrolle (H4 Berechnung zu HP-RL Konto)		**585.649,81**	**585.649,81**	**0,00**
Infomation 3 - Eigenmittel im Kassenbestand				
Kassenbestand "operativ"				
	Forderungen Teilsumme A			
	- Teilsummen a (kurzfristig) der Forderungen aus Beilage 3	**389.847,59**	**0,00**	**389.847,59**
	Verbindlichkeiten Teilsumme A			
	+ Teilsummen a (kurzfristig) der Verbindlichkeiten aus Beilage 3	**72.123,54**	**0,00**	**72.123,54**
Summe "Eigenmittel im Kassenbestand"		**-317.724,05**	**0,00**	**-317.724,05**

MVAG	Mittelverwendungs- und -aufbringungsgruppen	Mittelaufbringung	Mittelverwendung	Saldo
Information 4 - Zuführungen aus dem Detailnachweis				

Aufstellung aller Konten der KG 899 und KG 799 mit bzw. ohne PC

1/980000/799			732527,42	
Summe ohne PC		**0,00**	**732.527,42**	**-732.527,42**
5/612500/799	PC 1 006125		25500,77	
5/816100/799	PC 1 816000		30000	
5/850400/799	PC 1 008504		20040,74	
6/363400/899	PC 1 003634	8000		
6/612100/899	PC 1 006121	22804,87		
6/612400/899	PC 1 006124	11148,27		
6/612600/899	PC 1 006126	237446,12		
6/612700/899	PC 1 006127	228000		
6/639000/899	PC 1 006390	85705,54		
6/710100/899	PC 1 710000	16222,37		
6/710200/899	PC 1 710200	54310,32		
6/710300/899	PC 1 710300	50000		
6/815000/899	PC 1 008150	3735,32		
6/815100/899	PC 1 008151	25655,38		
6/815200/899	PC 1 008152	15000		
6/816200/899	PC 1 816200	30000		
6/850500/899	PC 1 008505	10680,61		
6/850700/899	PC 1 850700	9360,13		
Summe mit PC		**808.068,93**	**75.541,51**	**732.527,42**

Ergebnis- und Finanzierungsrechnung Detailnachweis

		MVAG EH	MVAG FH	VC	QU	Ergebnisrechnung RA 2024	Ergebnisrechnung VA 2024	Ergebnisrechnung RA - VA	Finanzierungsrechnung RA 2024	Finanzierungsrechnung VA 2024	Finanzierungsrechnung RA - VA
0	**Vertretungskörper und allgemeine Verwaltung**										
00	**Gewählte Gemeindeorgane**										
000	**Gewählte Gemeindeorgane**										
000000	**Gewählte Gemeindeorgane**										
Operative Gebarung											
2/000000+816000	Vergütung PK WVA/ABA, Friedhof/Camping	2114	3114		13	18.827,00	11.200,00	7.627,00	18.827,00	11.200,00	7.627,00
SU 21 / 31	**Summe Erträge / Einzahlungen operative Gebarung**					**18.827,00**	**11.200,00**	**7.627,00**	**18.827,00**	**11.200,00**	**7.627,00**
1/000000-457000	Druckwerke	2221	3221		23	220,00	300,00	-80,00	220,00	300,00	-80,00
1/000000-670000	Versicherungen	2222	3222		24	581,78	1.000,00	-418,22	581,78	1.000,00	-418,22
1/000000-721000	Bezüge der Organe	2225	3225		22	150.553,18	152.600,00	-2.046,82	150.553,18	152.600,00	-2.046,82
1/000000-721100	Reisekosten Mandatare	2225	3225		22	414,96	500,00	-85,04	414,96	500,00	-85,04
1/000000-721300	Tagungsgebühren	2225	3225		22		200,00	-200,00		200,00	-200,00
1/000000-723000	Repräsentationen	2225	3225		24	73,20	600,00	-526,80	73,20	600,00	-526,80
1/000000-752000	Transfers an Gemeinden, Gemeindeverbände (ohne marktbestimmte Tätigkeit) und Gemeindefonds	2231	3231		26	65.943,56	66.600,00	-656,44	65.943,56	66.600,00	-656,44
1/000000-757000	Schulung der Gemeindefunktionäre	2234	3234		27	2.989,95	4.000,00	-1.010,05	2.989,95	4.000,00	-1.010,05
SU 22 / 32	**Summe Aufwendungen / Auszahlungen operative Gebarung**					**220.776,63**	**225.800,00**	**-5.023,37**	**220.776,63**	**225.800,00**	**-5.023,37**
SA 0 / SA 1	**(0) Nettoergebnis (21 - 22) / (1) Geldfluss operative Gebarung (31 – 32)**					**-201.949,63**	**-214.600,00**	**12.650,37**	**-201.949,63**	**-214.600,00**	**12.650,37**
SU 23	**Summe Haushaltsrücklagen**					**0,00**	**0,00**	**0,00**	**0,00**	**0,00**	**0,00**
SA00	**Nettoergebnis nach Zuw./Entn. Haushaltsrücklagen (Saldo 0 +/- SU23)**					**-201.949,63**	**-214.600,00**	**12.650,37**			
Investive Gebarung											
SU 33	**Summe Einzahlungen investive Gebarung**								**0,00**	**0,00**	**0,00**
SU 34	**Summe Auszahlungen investive Gebarung**								**0,00**	**0,00**	**0,00**
SA2	**Saldo (2) Geldfluss aus der Investiven Gebarung (33 – 34)**								**0,00**	**0,00**	**0,00**
SA3	**Saldo (3) Nettofinanzierungssaldo (Saldo 1 + Saldo 2)**								**-201.949,63**	**-214.600,00**	**12.650,37**
Finanzierungstätigkeit											
SU 35	**Summe Einzahlungen aus der Finanzierungstätigkeit**								**0,00**	**0,00**	**0,00**
SU 36	**Summe Auszahlungen aus der Finanzierungstätigkeit**								**0,00**	**0,00**	**0,00**
SA4	**Saldo (4) Geldfluss aus der Finanzierungstätigkeit (35 – 36)**								**0,00**	**0,00**	**0,00**
SA5	**Saldo (5) Geldfluss aus der voranschlagswirksamen Gebarung (Saldo 3 + Saldo 4)**								**-201.949,63**	**-214.600,00**	**12.650,37**

		MVAG EH	MVAG FH	VC	QU	Ergebnisrechnung RA 2024	Ergebnisrechnung VA 2024	Ergebnisrechnung RA - VA	Finanzierungsrechnung RA 2024	Finanzierungsrechnung VA 2024	Finanzierungsrechnung RA - VA
01	**Hauptverwaltung**										
010	**Zentralamt**										
010000	**Zentralamt**										
Operative Gebarung											
2/010000+816000	Verg.PK WVA/ABA,Friedhof,Camping	2114	3114	13		31.043,00	15.100,00	15.943,00	31.043,00	15.100,00	15.943,00
2/010000+829000	Drucksortenverkauf	2116	3116	18		29,17	100,00	-70,83	29,17	100,00	-70,83
2/010000+829300	Sonstige Erträge/Versicherungsleistungen	2116	3116	18		2.468,28		2.468,28	2.468,28		2.468,28
2/010000+860000	Transfers von Bund, Bundesfonds und Bundeskammern	2121	3121			172,00		172,00	172,00		172,00
SU 21 / 31	**Summe Erträge / Einzahlungen operative Gebarung**					**33.712,45**	**15.200,00**	**18.512,45**	**33.712,45**	**15.200,00**	**18.512,45**
1/010000-400100	techn. Ausstattung	2221	3221	23		606,74	500,00	106,74	606,74	500,00	106,74
1/010000-456000	Schreib-, Zeichen- u. Sonst. Büromittel	2221	3221	23		1.396,26	2.000,00	-603,74	1.396,26	2.000,00	-603,74
1/010000-457000	Druckwerke	2221	3221	23		3.483,07	2.200,00	1.283,07	3.312,60	2.200,00	1.112,60
1/010000-459000	Sonstige Verbrauchsgüter	2221	3221	23		360,45		360,45	429,76		429,76
1/010000-500000	Bezüge für Beamte der Verwaltung	2211	3211	20		59.964,54	52.000,00	7.964,54	59.964,54	52.000,00	7.964,54
1/010000-510000	Bezüge für Vb der Besoldungsgruppe I	2211	3211	20		214.953,90	215.000,00	-46,10	214.953,90	215.000,00	-46,10
1/010000-511000	Bezüge für Vb der Besoldungsgruppe II	2211	3211	20		30.541,68	25.000,00	5.541,68	30.541,68	25.000,00	5.541,68
1/010000-565000	Mehrleistungsvergütungen	2211	3211	20		504,20	500,00	4,20	504,20	500,00	4,20
1/010000-566000	Zuwendungen aus Anlass von Dienstjubiläen	2212	3212	20		16.745,32	15.000,00	1.745,32	16.745,32	15.000,00	1.745,32
1/010000-569000	Computerzulage	2211	3211	20		2.763,48	3.000,00	-236,52	2.763,48	3.000,00	-236,52
1/010000-580000	DGB zum Ausgleichsfonds für Beamte + VB	2212	3212	20		9.154,86	9.800,00	-645,14	9.154,86	9.800,00	-645,14
1/010000-582000	Dgb Sozialversicherung-Beamte + Vb	2212	3212	20		50.415,93	55.000,00	-4.584,07	50.415,93	55.000,00	-4.584,07
1/010000-582900	Mitarbeitervorsorge	2212	3212	20		2.186,17	1.800,00	386,17	2.186,17	1.800,00	386,17
1/010000-616000	Instandhaltung v.Maschinen u. Masch.Anl.	2224	3224	24		2.174,54	2.000,00	174,54	2.174,54	2.000,00	174,54
1/010000-630000	Porto	2222	3222	24		6.969,48	4.000,00	2.969,48	7.475,26	4.000,00	3.475,26
1/010000-631000	Telefon, Telegraf, Telex	2222	3222	24		1.087,21	3.000,00	-1.912,79	1.115,21	3.000,00	-1.884,79
1/010000-640000	Rechts- und Beratungsaufwand	2222	3222	24		4.709,58	2.500,00	2.209,58	4.457,96	2.500,00	1.957,96
1/010000-670000	Versicherung	2222	3222	24		2.929,43	1.900,00	1.029,43	4.150,23	1.900,00	2.250,23
1/010000-680000	Planmäßige Abschreibung	2226				2.049,67	2.000,00	49,67			
1/010000-700000	Maschinenmiete	2223	3223	24		3.868,18	7.000,00	-3.131,82	3.868,18	7.000,00	-3.131,82
1/010000-700100	BK Aufzug	2223	3223	24			500,00	-500,00		500,00	-500,00
1/010000-700200	Miete Bankomat	2223	3223			8.744,94	10.100,00	-1.355,06	8.744,94	10.100,00	-1.355,06
1/010000-710000	Öffentliche Abgaben, ohne Gebühren gemäß FAG	2225	3225	24		164,60	2.000,00	-1.835,40	164,60	2.000,00	-1.835,40
1/010000-724000	Reisegebühren	2225	3225	24		1.460,64	1.100,00	360,64	1.460,64	1.100,00	360,64

		MVAG EH	MVAG FH	VC	QU	Ergebnisrechnung RA 2024	Ergebnisrechnung VA 2024	Ergebnisrechnung RA - VA	Finanzierungsrechnung RA 2024	Finanzierungsrechnung VA 2024	Finanzierungsrechnung RA - VA
1/010000-726000	Mitgliedsbeiträge an Institutionen	2225	3225		24		100,00	-100,00		100,00	-100,00
1/010000-728000	Sonstige Ausgaben	2225	3225		24	1.658,06	2.000,00	-341,94	1.658,06	2.000,00	-341,94
1/010000-728100	EDV/Gebühren, Wartung und Support	2225	3225		24	4.808,15	3.500,00	1.308,15	4.716,91	3.500,00	1.216,91
1/010000-728400	Matten	2225	3225		24	1.349,52	800,00	549,52	1.349,52	800,00	549,52
1/010000-728500	Kopienabrechnung Sharp	2225	3225		24	2.572,78	2.000,00	572,78	2.572,78	2.000,00	572,78
SU 22 / 32	**Summe Aufwendungen / Auszahlungen operative Gebarung**					**437.623,38**	**426.300,00**	**11.323,38**	**436.884,27**	**424.300,00**	**12.584,27**
SA 0 / SA 1	**(0) Nettoergebnis (21 - 22) / (1) Geldfluss operative Gebarung (31 – 32)**					**-403.910,93**	**-411.100,00**	**7.189,07**	**-403.171,82**	**-409.100,00**	**5.928,18**
SU 23	**Summe Haushaltsrücklagen**					**0,00**	**0,00**	**0,00**	**0,00**	**0,00**	**0,00**
SA00	**Nettoergebnis nach Zuw./Entn. Haushaltsrücklagen (Saldo 0 +/- SU23)**					**-403.910,93**	**-411.100,00**	**7.189,07**			
Investive Gebarung											
SU 33	**Summe Einzahlungen investive Gebarung**								**0,00**	**0,00**	**0,00**
1/010000-020000	Ankauf von Maschinen u. Programmen		3414	2	41					5.000,00	-5.000,00
SU 34	**Summe Auszahlungen investive Gebarung**								**0,00**	**5.000,00**	**-5.000,00**
SA2	**Saldo (2) Geldfluss aus der Investiven Gebarung (33 – 34)**								**0,00**	**-5.000,00**	**5.000,00**
SA3	**Saldo (3) Nettofinanzierungssaldo (Saldo 1 + Saldo 2)**								**-403.171,82**	**-414.100,00**	**10.928,18**
Finanzierungstätigkeit											
SU 35	**Summe Einzahlungen aus der Finanzierungstätigkeit**								**0,00**	**0,00**	**0,00**
SU 36	**Summe Auszahlungen aus der Finanzierungstätigkeit**								**0,00**	**0,00**	**0,00**
SA4	**Saldo (4) Geldfluss aus der Finanzierungstätigkeit (35 – 36)**								**0,00**	**0,00**	**0,00**
SA5	**Saldo (5) Geldfluss aus der voranschlagswirksamen Gebarung (Saldo 3 + Saldo 4)**								**-403.171,82**	**-414.100,00**	**10.928,18**
015	**Pressestelle, Amtsblatt und Öffentlichkeitsarbeit**										
015000	**Pressestelle, Amtsblatt, Öffentlk. Arbeit**										
Operative Gebarung											
2/015000+810000	Gemeindenachrichten - Inserate	2114	3114		13	7.302,75	5.000,00	2.302,75	5.638,50	5.000,00	638,50
SU 21 / 31	**Summe Erträge / Einzahlungen operative Gebarung**					**7.302,75**	**5.000,00**	**2.302,75**	**5.638,50**	**5.000,00**	**638,50**
1/015000-457000	Gemeindenachrichten	2221	3221		23	21.839,86	17.000,00	4.839,86	21.839,86	17.000,00	4.839,86
1/015000-630000	Postdienste	2222	3222		24		1.000,00	-1.000,00		1.000,00	-1.000,00
1/015000-710000	Öffentliche Abgaben, ohne Gebühren gemäß FAG	2225	3225		24	1.567,16	1.000,00	567,16	1.454,74	1.000,00	454,74
SU 22 / 32	**Summe Aufwendungen / Auszahlungen operative Gebarung**					**23.407,02**	**19.000,00**	**4.407,02**	**23.294,60**	**19.000,00**	**4.294,60**
SA 0 / SA 1	**(0) Nettoergebnis (21 - 22) / (1) Geldfluss operative Gebarung (31 – 32)**					**-16.104,27**	**-14.000,00**	**-2.104,27**	**-17.656,10**	**-14.000,00**	**-3.656,10**
SU 23	**Summe Haushaltsrücklagen**					**0,00**	**0,00**	**0,00**	**0,00**	**0,00**	**0,00**
SA00	**Nettoergebnis nach Zuw./Entn. Haushaltsrücklagen (Saldo 0 +/- SU23)**					**-16.104,27**	**-14.000,00**	**-2.104,27**			
Investive Gebarung											
SU 33	**Summe Einzahlungen investive Gebarung**								**0,00**	**0,00**	**0,00**
SU 34	**Summe Auszahlungen investive Gebarung**								**0,00**	**0,00**	**0,00**
SA2	**Saldo (2) Geldfluss aus der Investiven Gebarung (33 – 34)**								**0,00**	**0,00**	**0,00**

		MVAG EH	MVAG FH	VC	QU	Ergebnisrechnung RA 2024	Ergebnisrechnung VA 2024	Ergebnisrechnung RA - VA	Finanzierungsrechnung RA 2024	Finanzierungsrechnung VA 2024	Finanzierungsrechnung RA - VA
SA3	**Saldo (3) Nettofinanzierungssaldo (Saldo 1 + Saldo 2)**								**-17.656,10**	**-14.000,00**	**-3.656,10**
Finanzierungstätigkeit											
SU 35	**Summe Einzahlungen aus der Finanzierungstätigkeit**								**0,00**	**0,00**	**0,00**
SU 36	**Summe Auszahlungen aus der Finanzierungstätigkeit**								**0,00**	**0,00**	**0,00**
SA4	**Saldo (4) Geldfluss aus der Finanzierungstätigkeit (35 – 36)**								**0,00**	**0,00**	**0,00**
SA5	**Saldo (5) Geldfluss aus der voranschlagswirksamen Gebarung (Saldo 3 + Saldo 4)**								**-17.656,10**	**-14.000,00**	**-3.656,10**
019	**Repräsentation**										
019000	**Repräsentation**										
Operative Gebarung											
SU 21 / 31	**Summe Erträge / Einzahlungen operative Gebarung**					**0,00**	**0,00**	**0,00**	**0,00**	**0,00**	**0,00**
1/019000-723000	Repräsentationsausgaben	2225	3225		24	7.462,87	6.000,00	1.462,87	6.187,57	6.000,00	187,57
SU 22 / 32	**Summe Aufwendungen / Auszahlungen operative Gebarung**					**7.462,87**	**6.000,00**	**1.462,87**	**6.187,57**	**6.000,00**	**187,57**
SA 0 / SA 1	**(0) Nettoergebnis (21 - 22) / (1) Geldfluss operative Gebarung (31 – 32)**					**-7.462,87**	**-6.000,00**	**-1.462,87**	**-6.187,57**	**-6.000,00**	**-187,57**
SU 23	**Summe Haushaltsrücklagen**					**0,00**	**0,00**	**0,00**	**0,00**	**0,00**	**0,00**
SA00	**Nettoergebnis nach Zuw./Entn. Haushaltsrücklagen (Saldo 0 +/- SU23)**					**-7.462,87**	**-6.000,00**	**-1.462,87**			
Investive Gebarung											
SU 33	**Summe Einzahlungen investive Gebarung**								**0,00**	**0,00**	**0,00**
SU 34	**Summe Auszahlungen investive Gebarung**								**0,00**	**0,00**	**0,00**
SA2	**Saldo (2) Geldfluss aus der Investiven Gebarung (33 – 34)**								**0,00**	**0,00**	**0,00**
SA3	**Saldo (3) Nettofinanzierungssaldo (Saldo 1 + Saldo 2)**								**-6.187,57**	**-6.000,00**	**-187,57**
Finanzierungstätigkeit											
SU 35	**Summe Einzahlungen aus der Finanzierungstätigkeit**								**0,00**	**0,00**	**0,00**
SU 36	**Summe Auszahlungen aus der Finanzierungstätigkeit**								**0,00**	**0,00**	**0,00**
SA4	**Saldo (4) Geldfluss aus der Finanzierungstätigkeit (35 – 36)**								**0,00**	**0,00**	**0,00**
SA5	**Saldo (5) Geldfluss aus der voranschlagswirksamen Gebarung (Saldo 3 + Saldo 4)**								**-6.187,57**	**-6.000,00**	**-187,57**
02	**Hauptverwaltung**										
021	**Statistisches Amt**										
021000	**Statistisches Amt**										
Operative Gebarung											
2/021000+816000	Ersatz für Statistische Erhebungen	2114	3114		13		100,00	-100,00		100,00	-100,00
SU 21 / 31	**Summe Erträge / Einzahlungen operative Gebarung**					**0,00**	**100,00**	**-100,00**	**0,00**	**100,00**	**-100,00**
SU 22 / 32	**Summe Aufwendungen / Auszahlungen operative Gebarung**					**0,00**	**0,00**	**0,00**	**0,00**	**0,00**	**0,00**
SA 0 / SA 1	**(0) Nettoergebnis (21 - 22) / (1) Geldfluss operative Gebarung (31 – 32)**					**0,00**	**100,00**	**-100,00**	**0,00**	**100,00**	**-100,00**
SU 23	**Summe Haushaltsrücklagen**					**0,00**	**0,00**	**0,00**	**0,00**	**0,00**	**0,00**
SA00	**Nettoergebnis nach Zuw./Entn. Haushaltsrücklagen (Saldo 0 +/- SU23)**					**0,00**	**100,00**	**-100,00**			

		MVAG EH	MVAG FH	VC	QU	Ergebnisrechnung RA 2024	Ergebnisrechnung VA 2024	Ergebnisrechnung RA - VA	Finanzierungsrechnung RA 2024	Finanzierungsrechnung VA 2024	Finanzierungsrechnung RA - VA
Investive Gebarung											
SU 33	**Summe Einzahlungen investive Gebarung**								**0,00**	**0,00**	**0,00**
SU 34	**Summe Auszahlungen investive Gebarung**								**0,00**	**0,00**	**0,00**
SA2	**Saldo (2) Geldfluss aus der Investiven Gebarung (33 – 34)**								**0,00**	**0,00**	**0,00**
SA3	**Saldo (3) Nettofinanzierungssaldo (Saldo 1 + Saldo 2)**								**0,00**	**100,00**	**-100,00**
Finanzierungstätigkeit											
SU 35	**Summe Einzahlungen aus der Finanzierungstätigkeit**								**0,00**	**0,00**	**0,00**
SU 36	**Summe Auszahlungen aus der Finanzierungstätigkeit**								**0,00**	**0,00**	**0,00**
SA4	**Saldo (4) Geldfluss aus der Finanzierungstätigkeit (35 – 36)**								**0,00**	**0,00**	**0,00**
SA5	**Saldo (5) Geldfluss aus der voranschlagswirksamen Gebarung (Saldo 3 + Saldo 4)**								**0,00**	**100,00**	**-100,00**
022	**Standesamt**										
022000	**Standesamt**										
Operative Gebarung											
2/022000+829000	Sonstige Einnahmen	2116	3116	18			400,00	-400,00		400,00	-400,00
SU 21 / 31	**Summe Erträge / Einzahlungen operative Gebarung**					**0,00**	**400,00**	**-400,00**	**0,00**	**400,00**	**-400,00**
1/022000-752000	Verbandsbeitrag Gföhl Standesamt	2231	3231	26		16.039,91	17.200,00	-1.160,09	16.039,91	17.200,00	-1.160,09
SU 22 / 32	**Summe Aufwendungen / Auszahlungen operative Gebarung**					**16.039,91**	**17.200,00**	**-1.160,09**	**16.039,91**	**17.200,00**	**-1.160,09**
SA 0 / SA 1	**(0) Nettoergebnis (21 - 22) / (1) Geldfluss operative Gebarung (31 – 32)**					**-16.039,91**	**-16.800,00**	**760,09**	**-16.039,91**	**-16.800,00**	**760,09**
SU 23	**Summe Haushaltsrücklagen**					**0,00**	**0,00**	**0,00**	**0,00**	**0,00**	**0,00**
SA00	**Nettoergebnis nach Zuw./Entn. Haushaltsrücklagen (Saldo 0 +/- SU23)**					**-16.039,91**	**-16.800,00**	**760,09**			
Investive Gebarung											
SU 33	**Summe Einzahlungen investive Gebarung**								**0,00**	**0,00**	**0,00**
SU 34	**Summe Auszahlungen investive Gebarung**								**0,00**	**0,00**	**0,00**
SA2	**Saldo (2) Geldfluss aus der Investiven Gebarung (33 – 34)**								**0,00**	**0,00**	**0,00**
SA3	**Saldo (3) Nettofinanzierungssaldo (Saldo 1 + Saldo 2)**								**-16.039,91**	**-16.800,00**	**760,09**
Finanzierungstätigkeit											
SU 35	**Summe Einzahlungen aus der Finanzierungstätigkeit**								**0,00**	**0,00**	**0,00**
SU 36	**Summe Auszahlungen aus der Finanzierungstätigkeit**								**0,00**	**0,00**	**0,00**
SA4	**Saldo (4) Geldfluss aus der Finanzierungstätigkeit (35 – 36)**								**0,00**	**0,00**	**0,00**
SA5	**Saldo (5) Geldfluss aus der voranschlagswirksamen Gebarung (Saldo 3 + Saldo 4)**								**-16.039,91**	**-16.800,00**	**760,09**
024	**Wahlamt**										
024000	**Wahlamt**										
Operative Gebarung											
2/024000+816000	Kostenbeiträge für Wahlen	2114	3114	13			4.000,00	-4.000,00		4.000,00	-4.000,00
SU 21 / 31	**Summe Erträge / Einzahlungen operative Gebarung**					**0,00**	**4.000,00**	**-4.000,00**	**0,00**	**4.000,00**	**-4.000,00**

		MVAG EH	MVAG FH	VC	QU	Ergebnisrechnung RA 2024	Ergebnisrechnung VA 2024	Ergebnisrechnung RA - VA	Finanzierungsrechnung RA 2024	Finanzierungsrechnung VA 2024	Finanzierungsrechnung RA - VA
1/024000-728000	Kosten der Wahlen	2225	3225		24	2.555,35	1.000,00	1.555,35	2.555,35	1.000,00	1.555,35
SU 22 / 32	**Summe Aufwendungen / Auszahlungen operative Gebarung**					**2.555,35**	**1.000,00**	**1.555,35**	**2.555,35**	**1.000,00**	**1.555,35**
SA 0 / SA 1	**(0) Nettoergebnis (21 - 22) / (1) Geldfluss operative Gebarung (31 – 32)**					**-2.555,35**	**3.000,00**	**-5.555,35**	**-2.555,35**	**3.000,00**	**-5.555,35**
SU 23	**Summe Haushaltsrücklagen**					**0,00**	**0,00**	**0,00**	**0,00**	**0,00**	**0,00**
SA00	**Nettoergebnis nach Zuw./Entn. Haushaltsrücklagen (Saldo 0 +/- SU23)**					**-2.555,35**	**3.000,00**	**-5.555,35**			
Investive Gebarung											
SU 33	**Summe Einzahlungen investive Gebarung**								**0,00**	**0,00**	**0,00**
SU 34	**Summe Auszahlungen investive Gebarung**								**0,00**	**0,00**	**0,00**
SA2	**Saldo (2) Geldfluss aus der Investiven Gebarung (33 – 34)**								**0,00**	**0,00**	**0,00**
SA3	**Saldo (3) Nettofinanzierungssaldo (Saldo 1 + Saldo 2)**								**-2.555,35**	**3.000,00**	**-5.555,35**
Finanzierungstätigkeit											
SU 35	**Summe Einzahlungen aus der Finanzierungstätigkeit**								**0,00**	**0,00**	**0,00**
SU 36	**Summe Auszahlungen aus der Finanzierungstätigkeit**								**0,00**	**0,00**	**0,00**
SA4	**Saldo (4) Geldfluss aus der Finanzierungstätigkeit (35 – 36)**								**0,00**	**0,00**	**0,00**
SA5	**Saldo (5) Geldfluss aus der voranschlagswirksamen Gebarung (Saldo 3 + Saldo 4)**								**-2.555,35**	**3.000,00**	**-5.555,35**
029	**Amtsgebäude**										
029000	**Amtsgebäude**										
Operative Gebarung											
2/029000+861000	Zinsenzuschuss (Land)	2121	3121		15	1.121,00	2.300,00	-1.179,00	1.121,00	2.300,00	-1.179,00
SU 21 / 31	**Summe Erträge / Einzahlungen operative Gebarung**					**1.121,00**	**2.300,00**	**-1.179,00**	**1.121,00**	**2.300,00**	**-1.179,00**
1/029000-400000	Geringwertige Wirtschaftsgüter	2221	3221		23	476,04	1.000,00	-523,96	476,04	1.000,00	-523,96
1/029000-454000	Reinigungsmittel	2221	3221		23	165,92	500,00	-334,08	179,86	500,00	-320,14
1/029000-459000	Sonstige Verbrauchsgüter	2221	3221		23		100,00	-100,00		100,00	-100,00
1/029000-600000	Strom	2222	3222		24	1.648,02	3.300,00	-1.651,98	1.648,02	3.300,00	-1.651,98
1/029000-600100	Gas: Bezugs- und Nebenkosten	2222	3222		24	3.056,90	2.600,00	456,90	2.901,45	2.600,00	301,45
1/029000-614000	Instandhaltung von Gebäuden	2224	3224		24	5.067,27	2.000,00	3.067,27	5.067,27	2.000,00	3.067,27
1/029000-614100	Instandh./Wartung Aufzug	2224	3224		24	1.863,58	2.000,00	-136,42	1.863,58	2.000,00	-136,42
1/029000-650100	Zinsen Bankdarlehen FSA	2241	3241		25	2.696,45	2.300,00	396,45	2.696,45	2.300,00	396,45
1/029000-670000	Versicherungen	2222	3222		24	1.197,17	2.000,00	-802,83	1.197,17	2.000,00	-802,83
1/029000-680000	Planmäßige Abschreibung	2226				28.649,35	28.600,00	49,35			
1/029000-700000	Miete Infrastruktur	2223	3223		24	3.864,98	4.400,00	-535,02	3.864,98	4.400,00	-535,02
1/029000-710000	Öffentliche Abgaben	2225	3225		24	16,00	100,00	-84,00	16,00	100,00	-84,00
1/029000-711000	Gebühren für die Benützung von Gemeindeeinrichtungen und Anlagen gemäß FAG	2225	3225		24		1.700,00	-1.700,00		1.700,00	-1.700,00
1/029000-728000	Entgelte für sonstige Leistungen	2225	3225		24	68,39	100,00	-31,61	68,39	100,00	-31,61
SU 22 / 32	**Summe Aufwendungen / Auszahlungen operative Gebarung**					**48.770,07**	**50.700,00**	**-1.929,93**	**19.979,21**	**22.100,00**	**-2.120,79**
SA 0 / SA 1	**(0) Nettoergebnis (21 - 22) / (1) Geldfluss operative Gebarung (31 – 32)**					**-47.649,07**	**-48.400,00**	**750,93**	**-18.858,21**	**-19.800,00**	**941,79**

		MVAG EH	MVAG FH	VC	QU	Ergebnisrechnung RA 2024	Ergebnisrechnung VA 2024	Ergebnisrechnung RA - VA	Finanzierungsrechnung RA 2024	Finanzierungsrechnung VA 2024	Finanzierungsrechnung RA - VA
SU 23	**Summe Haushaltsrücklagen**					**0,00**	**0,00**	**0,00**	**0,00**	**0,00**	**0,00**
SA00	**Nettoergebnis nach Zuw./Entn. Haushaltsrücklagen (Saldo 0 +/- SU23)**					**-47.649,07**	**-48.400,00**	**750,93**			
Investive Gebarung											
SU 33	**Summe Einzahlungen investive Gebarung**								**0,00**	**0,00**	**0,00**
1/029000-042000	Einrichtung Amtsgebäude		3415	2	41					1.000,00	-1.000,00
SU 34	**Summe Auszahlungen investive Gebarung**								**0,00**	**1.000,00**	**-1.000,00**
SA2	**Saldo (2) Geldfluss aus der Investiven Gebarung (33 – 34)**								**0,00**	**-1.000,00**	**1.000,00**
SA3	**Saldo (3) Nettofinanzierungssaldo (Saldo 1 + Saldo 2)**								**-18.858,21**	**-20.800,00**	**1.941,79**
Finanzierungstätigkeit											
SU 35	**Summe Einzahlungen aus der Finanzierungstätigkeit**								**0,00**	**0,00**	**0,00**
1/029000-346100	Tilgung Bankdarlehen FSA		3614		65				7.102,59	7.900,00	-797,41
SU 36	**Summe Auszahlungen aus der Finanzierungstätigkeit**								**7.102,59**	**7.900,00**	**-797,41**
SA4	**Saldo (4) Geldfluss aus der Finanzierungstätigkeit (35 – 36)**								**-7.102,59**	**-7.900,00**	**797,41**
SA5	**Saldo (5) Geldfluss aus der voranschlagswirksamen Gebarung (Saldo 3 + Saldo 4)**								**-25.960,80**	**-28.700,00**	**2.739,20**
03	**Bauverwaltung**										
031	**Amt für Raumordnung und Raumplanung**										
031000	**Amt für Raumordnung und Raumplanung**										
Operative Gebarung											
SU 21 / 31	**Summe Erträge / Einzahlungen operative Gebarung**					**0,00**	**0,00**	**0,00**	**0,00**	**0,00**	**0,00**
1/031000-728000	Flächenwidmungsplan- und Bebauungsplanänderungen	2225	3225		24	43.244,54	40.000,00	3.244,54	6.341,19	40.000,00	-33.658,81
SU 22 / 32	**Summe Aufwendungen / Auszahlungen operative Gebarung**					**43.244,54**	**40.000,00**	**3.244,54**	**6.341,19**	**40.000,00**	**-33.658,81**
SA 0 / SA 1	**(0) Nettoergebnis (21 - 22) / (1) Geldfluss operative Gebarung (31 – 32)**					**-43.244,54**	**-40.000,00**	**-3.244,54**	**-6.341,19**	**-40.000,00**	**33.658,81**
SU 23	**Summe Haushaltsrücklagen**					**0,00**	**0,00**	**0,00**	**0,00**	**0,00**	**0,00**
SA00	**Nettoergebnis nach Zuw./Entn. Haushaltsrücklagen (Saldo 0 +/- SU23)**					**-43.244,54**	**-40.000,00**	**-3.244,54**			
Investive Gebarung											
SU 33	**Summe Einzahlungen investive Gebarung**								**0,00**	**0,00**	**0,00**
1/031000-070000	Bebauungsplan		3411	2	42				15.000,00	15.000,00	
SU 34	**Summe Auszahlungen investive Gebarung**								**15.000,00**	**15.000,00**	**0,00**
SA2	**Saldo (2) Geldfluss aus der Investiven Gebarung (33 – 34)**								**-15.000,00**	**-15.000,00**	**0,00**
SA3	**Saldo (3) Nettofinanzierungssaldo (Saldo 1 + Saldo 2)**								**-21.341,19**	**-55.000,00**	**33.658,81**
Finanzierungstätigkeit											
SU 35	**Summe Einzahlungen aus der Finanzierungstätigkeit**								**0,00**	**0,00**	**0,00**
SU 36	**Summe Auszahlungen aus der Finanzierungstätigkeit**								**0,00**	**0,00**	**0,00**
SA4	**Saldo (4) Geldfluss aus der Finanzierungstätigkeit (35 – 36)**								**0,00**	**0,00**	**0,00**

		MVAG EH	MVAG FH	VC	QU	Ergebnisrechnung RA 2024	Ergebnisrechnung VA 2024	Ergebnisrechnung RA - VA	Finanzierungsrechnung RA 2024	Finanzierungsrechnung VA 2024	Finanzierungsrechnung RA - VA
SA5	**Saldo (5) Geldfluss aus der voranschlagswirksamen Gebarung (Saldo 3 + Saldo 4)**								**-21.341,19**	**-55.000,00**	**33.658,81**
032	**Vermessungsamt**										
032000	**Vermessungsamt**										
Operative Gebarung											
SU 21 / 31	**Summe Erträge / Einzahlungen operative Gebarung**					**0,00**	**0,00**	**0,00**	**0,00**	**0,00**	**0,00**
SU 22 / 32	**Summe Aufwendungen / Auszahlungen operative Gebarung**					**0,00**	**0,00**	**0,00**	**0,00**	**0,00**	**0,00**
SA 0 / SA 1	**(0) Nettoergebnis (21 - 22) / (1) Geldfluss operative Gebarung (31 – 32)**					**0,00**	**0,00**	**0,00**	**0,00**	**0,00**	**0,00**
SU 23	**Summe Haushaltsrücklagen**					**0,00**	**0,00**	**0,00**	**0,00**	**0,00**	**0,00**
SA00	**Nettoergebnis nach Zuw./Entn. Haushaltsrücklagen (Saldo 0 +/- SU23)**					**0,00**	**0,00**	**0,00**			
Investive Gebarung											
SU 33	**Summe Einzahlungen investive Gebarung**								**0,00**	**0,00**	**0,00**
1/032000-070000	Vermarkung des Gemeindegebietes	3411	2	42						20.000,00	-20.000,00
SU 34	**Summe Auszahlungen investive Gebarung**								**0,00**	**20.000,00**	**-20.000,00**
SA2	**Saldo (2) Geldfluss aus der Investiven Gebarung (33 – 34)**								**0,00**	**-20.000,00**	**20.000,00**
SA3	**Saldo (3) Nettofinanzierungssaldo (Saldo 1 + Saldo 2)**								**0,00**	**-20.000,00**	**20.000,00**
Finanzierungstätigkeit											
SU 35	**Summe Einzahlungen aus der Finanzierungstätigkeit**								**0,00**	**0,00**	**0,00**
SU 36	**Summe Auszahlungen aus der Finanzierungstätigkeit**								**0,00**	**0,00**	**0,00**
SA4	**Saldo (4) Geldfluss aus der Finanzierungstätigkeit (35 – 36)**								**0,00**	**0,00**	**0,00**
SA5	**Saldo (5) Geldfluss aus der voranschlagswirksamen Gebarung (Saldo 3 + Saldo 4)**								**0,00**	**-20.000,00**	**20.000,00**
06	**Sonstige Maßnahmen**										
060	**Beiträge an Verbände, Vereine oder sonstige Organisationen**										
060000	**Beiträge an Verb., Vereine u. Sonst.Org.**										
Operative Gebarung											
SU 21 / 31	**Summe Erträge / Einzahlungen operative Gebarung**					**0,00**	**0,00**	**0,00**	**0,00**	**0,00**	**0,00**
1/060000-726000	Beiträge an Verbände,Vereine (Gem. Vv.)	2225	3225	24		13.670,54	13.000,00	670,54	13.670,54	13.000,00	670,54
SU 22 / 32	**Summe Aufwendungen / Auszahlungen operative Gebarung**					**13.670,54**	**13.000,00**	**670,54**	**13.670,54**	**13.000,00**	**670,54**
SA 0 / SA 1	**(0) Nettoergebnis (21 - 22) / (1) Geldfluss operative Gebarung (31 – 32)**					**-13.670,54**	**-13.000,00**	**-670,54**	**-13.670,54**	**-13.000,00**	**-670,54**
SU 23	**Summe Haushaltsrücklagen**					**0,00**	**0,00**	**0,00**	**0,00**	**0,00**	**0,00**
SA00	**Nettoergebnis nach Zuw./Entn. Haushaltsrücklagen (Saldo 0 +/- SU23)**					**-13.670,54**	**-13.000,00**	**-670,54**			
Investive Gebarung											
SU 33	**Summe Einzahlungen investive Gebarung**								**0,00**	**0,00**	**0,00**
SU 34	**Summe Auszahlungen investive Gebarung**								**0,00**	**0,00**	**0,00**
SA2	**Saldo (2) Geldfluss aus der Investiven Gebarung (33 – 34)**								**0,00**	**0,00**	**0,00**

		MVAG EH	MVAG FH	VC	QU	Ergebnisrechnung RA 2024	Ergebnisrechnung VA 2024	Ergebnisrechnung RA - VA	Finanzierungsrechnung RA 2024	Finanzierungsrechnung VA 2024	Finanzierungsrechnung RA - VA
SA3	**Saldo (3) Nettofinanzierungssaldo (Saldo 1 + Saldo 2)**								**-13.670,54**	**-13.000,00**	**-670,54**
Finanzierungstätigkeit											
SU 35	**Summe Einzahlungen aus der Finanzierungstätigkeit**								**0,00**	**0,00**	**0,00**
SU 36	**Summe Auszahlungen aus der Finanzierungstätigkeit**								**0,00**	**0,00**	**0,00**
SA4	**Saldo (4) Geldfluss aus der Finanzierungstätigkeit (35 – 36)**								**0,00**	**0,00**	**0,00**
SA5	**Saldo (5) Geldfluss aus der voranschlagswirksamen Gebarung (Saldo 3 + Saldo 4)**								**-13.670,54**	**-13.000,00**	**-670,54**
062	**Ehrungen und Auszeichnungen**										
062000	**Ehrungen und Auszeichnungen**										
Operative Gebarung											
SU 21 / 31	**Summe Erträge / Einzahlungen operative Gebarung**					**0,00**	**0,00**	**0,00**	**0,00**	**0,00**	**0,00**
1/062000-728000	Ehrungen und Auszeichnungen	2225	3225		24	5.791,70	3.000,00	2.791,70	5.846,70	3.000,00	2.846,70
SU 22 / 32	**Summe Aufwendungen / Auszahlungen operative Gebarung**					**5.791,70**	**3.000,00**	**2.791,70**	**5.846,70**	**3.000,00**	**2.846,70**
SA 0 / SA 1	**(0) Nettoergebnis (21 - 22) / (1) Geldfluss operative Gebarung (31 – 32)**					**-5.791,70**	**-3.000,00**	**-2.791,70**	**-5.846,70**	**-3.000,00**	**-2.846,70**
SU 23	**Summe Haushaltsrücklagen**					**0,00**	**0,00**	**0,00**	**0,00**	**0,00**	**0,00**
SA00	**Nettoergebnis nach Zuw./Entn. Haushaltsrücklagen (Saldo 0 +/- SU23)**					**-5.791,70**	**-3.000,00**	**-2.791,70**			
Investive Gebarung											
SU 33	**Summe Einzahlungen investive Gebarung**								**0,00**	**0,00**	**0,00**
SU 34	**Summe Auszahlungen investive Gebarung**								**0,00**	**0,00**	**0,00**
SA2	**Saldo (2) Geldfluss aus der Investiven Gebarung (33 – 34)**								**0,00**	**0,00**	**0,00**
SA3	**Saldo (3) Nettofinanzierungssaldo (Saldo 1 + Saldo 2)**								**-5.846,70**	**-3.000,00**	**-2.846,70**
Finanzierungstätigkeit											
SU 35	**Summe Einzahlungen aus der Finanzierungstätigkeit**								**0,00**	**0,00**	**0,00**
SU 36	**Summe Auszahlungen aus der Finanzierungstätigkeit**								**0,00**	**0,00**	**0,00**
SA4	**Saldo (4) Geldfluss aus der Finanzierungstätigkeit (35 – 36)**								**0,00**	**0,00**	**0,00**
SA5	**Saldo (5) Geldfluss aus der voranschlagswirksamen Gebarung (Saldo 3 + Saldo 4)**								**-5.846,70**	**-3.000,00**	**-2.846,70**
08	**Pensionen (soweit nicht aufgeteilt)**										
080	**Pensionen (soweit nicht aufgeteilt)**										
080000	**Pensionen (soweit nicht aufgeteilt)**										
Operative Gebarung											
2/080000+868000	Pensionsbeiträge	2124	3124		16	6.885,52	6.000,00	885,52	6.885,52	6.000,00	885,52
SU 21 / 31	**Summe Erträge / Einzahlungen operative Gebarung**					**6.885,52**	**6.000,00**	**885,52**	**6.885,52**	**6.000,00**	**885,52**
SU 22 / 32	**Summe Aufwendungen / Auszahlungen operative Gebarung**					**0,00**	**0,00**	**0,00**	**0,00**	**0,00**	**0,00**
SA 0 / SA 1	**(0) Nettoergebnis (21 - 22) / (1) Geldfluss operative Gebarung (31 – 32)**					**6.885,52**	**6.000,00**	**885,52**	**6.885,52**	**6.000,00**	**885,52**
SU 23	**Summe Haushaltsrücklagen**					**0,00**	**0,00**	**0,00**	**0,00**	**0,00**	**0,00**
SA00	**Nettoergebnis nach Zuw./Entn. Haushaltsrücklagen (Saldo 0 +/- SU23)**					**6.885,52**	**6.000,00**	**885,52**			

		MVAG EH	MVAG FH	VC	QU	Ergebnisrechnung RA 2024	Ergebnisrechnung VA 2024	Ergebnisrechnung RA - VA	Finanzierungsrechnung RA 2024	Finanzierungsrechnung VA 2024	Finanzierungsrechnung RA - VA
Investive Gebarung											
SU 33	**Summe Einzahlungen investive Gebarung**								**0,00**	**0,00**	**0,00**
SU 34	**Summe Auszahlungen investive Gebarung**								**0,00**	**0,00**	**0,00**
SA2	**Saldo (2) Geldfluss aus der Investiven Gebarung (33 – 34)**								**0,00**	**0,00**	**0,00**
SA3	**Saldo (3) Nettofinanzierungssaldo (Saldo 1 + Saldo 2)**								**6.885,52**	**6.000,00**	**885,52**
Finanzierungstätigkeit											
SU 35	**Summe Einzahlungen aus der Finanzierungstätigkeit**								**0,00**	**0,00**	**0,00**
SU 36	**Summe Auszahlungen aus der Finanzierungstätigkeit**								**0,00**	**0,00**	**0,00**
SA4	**Saldo (4) Geldfluss aus der Finanzierungstätigkeit (35 – 36)**								**0,00**	**0,00**	**0,00**
SA5	**Saldo (5) Geldfluss aus der voranschlagswirksamen Gebarung (Saldo 3 + Saldo 4)**								**6.885,52**	**6.000,00**	**885,52**
09	**Personalbetreuung**										
091	**Personalausbildung und Personalfortbildung**										
091000	**Personalausbildung und Personalfortbild.**										
Operative Gebarung											
SU 21 / 31	**Summe Erträge / Einzahlungen operative Gebarung**					**0,00**	**0,00**	**0,00**	**0,00**	**0,00**	**0,00**
1/091000-728000	Schulung der Bediensteten	2225	3225		24	8.489,30	2.600,00	5.889,30	8.517,30	2.600,00	5.917,30
SU 22 / 32	**Summe Aufwendungen / Auszahlungen operative Gebarung**					**8.489,30**	**2.600,00**	**5.889,30**	**8.517,30**	**2.600,00**	**5.917,30**
SA 0 / SA 1	**(0) Nettoergebnis (21 - 22) / (1) Geldfluss operative Gebarung (31 – 32)**					**-8.489,30**	**-2.600,00**	**-5.889,30**	**-8.517,30**	**-2.600,00**	**-5.917,30**
SU 23	**Summe Haushaltsrücklagen**					**0,00**	**0,00**	**0,00**	**0,00**	**0,00**	**0,00**
SA00	**Nettoergebnis nach Zuw./Entn. Haushaltsrücklagen (Saldo 0 +/- SU23)**					**-8.489,30**	**-2.600,00**	**-5.889,30**			
Investive Gebarung											
SU 33	**Summe Einzahlungen investive Gebarung**								**0,00**	**0,00**	**0,00**
SU 34	**Summe Auszahlungen investive Gebarung**								**0,00**	**0,00**	**0,00**
SA2	**Saldo (2) Geldfluss aus der Investiven Gebarung (33 – 34)**								**0,00**	**0,00**	**0,00**
SA3	**Saldo (3) Nettofinanzierungssaldo (Saldo 1 + Saldo 2)**								**-8.517,30**	**-2.600,00**	**-5.917,30**
Finanzierungstätigkeit											
SU 35	**Summe Einzahlungen aus der Finanzierungstätigkeit**								**0,00**	**0,00**	**0,00**
SU 36	**Summe Auszahlungen aus der Finanzierungstätigkeit**								**0,00**	**0,00**	**0,00**
SA4	**Saldo (4) Geldfluss aus der Finanzierungstätigkeit (35 – 36)**								**0,00**	**0,00**	**0,00**
SA5	**Saldo (5) Geldfluss aus der voranschlagswirksamen Gebarung (Saldo 3 + Saldo 4)**								**-8.517,30**	**-2.600,00**	**-5.917,30**

		MVAG EH	MVAG FH	VC	QU	Ergebnisrechnung RA 2024	Ergebnisrechnung VA 2024	Ergebnisrechnung RA - VA	Finanzierungsrechnung RA 2024	Finanzierungsrechnung VA 2024	Finanzierungsrechnung RA - VA
1	**Öffentliche Ordnung und Sicherheit**										
13	**Sonderpolizei**										
131	**Bau- und Feuerpolizei**										
131000	**Bau- und Feuerpolizei**										
Operative Gebarung											
2/131000+816000	Ersatz der Sachverständigenhonorare	2114	3114	13		2.298,93	6.000,00	-3.701,07	4.125,05	6.000,00	-1.874,95
SU 21 / 31	**Summe Erträge / Einzahlungen operative Gebarung**					**2.298,93**	**6.000,00**	**-3.701,07**	**4.125,05**	**6.000,00**	**-1.874,95**
1/131000-640000	Sachverständigenhonorare	2222	3222	24		14.159,91	23.000,00	-8.840,09	14.232,51	23.000,00	-8.767,49
SU 22 / 32	**Summe Aufwendungen / Auszahlungen operative Gebarung**					**14.159,91**	**23.000,00**	**-8.840,09**	**14.232,51**	**23.000,00**	**-8.767,49**
SA 0 / SA 1	**(0) Nettoergebnis (21 - 22) / (1) Geldfluss operative Gebarung (31 – 32)**					**-11.860,98**	**-17.000,00**	**5.139,02**	**-10.107,46**	**-17.000,00**	**6.892,54**
SU 23	**Summe Haushaltsrücklagen**					**0,00**	**0,00**	**0,00**	**0,00**	**0,00**	**0,00**
SA00	**Nettoergebnis nach Zuw./Entn. Haushaltsrücklagen (Saldo 0 +/- SU23)**					**-11.860,98**	**-17.000,00**	**5.139,02**			
Investive Gebarung											
SU 33	**Summe Einzahlungen investive Gebarung**								**0,00**	**0,00**	**0,00**
SU 34	**Summe Auszahlungen investive Gebarung**								**0,00**	**0,00**	**0,00**
SA2	**Saldo (2) Geldfluss aus der Investiven Gebarung (33 – 34)**								**0,00**	**0,00**	**0,00**
SA3	**Saldo (3) Nettofinanzierungssaldo (Saldo 1 + Saldo 2)**								**-10.107,46**	**-17.000,00**	**6.892,54**
Finanzierungstätigkeit											
SU 35	**Summe Einzahlungen aus der Finanzierungstätigkeit**								**0,00**	**0,00**	**0,00**
SU 36	**Summe Auszahlungen aus der Finanzierungstätigkeit**								**0,00**	**0,00**	**0,00**
SA4	**Saldo (4) Geldfluss aus der Finanzierungstätigkeit (35 – 36)**								**0,00**	**0,00**	**0,00**
SA5	**Saldo (5) Geldfluss aus der voranschlagswirksamen Gebarung (Saldo 3 + Saldo 4)**								**-10.107,46**	**-17.000,00**	**6.892,54**
132	**Gesundheitspolizei**										
132000	**Gesundheitspolizei**										
Operative Gebarung											
SU 21 / 31	**Summe Erträge / Einzahlungen operative Gebarung**					**0,00**	**0,00**	**0,00**	**0,00**	**0,00**	**0,00**
1/132000-728100	Totenbeschau	2225	3225	24		112,00	700,00	-588,00	395,00	700,00	-305,00
SU 22 / 32	**Summe Aufwendungen / Auszahlungen operative Gebarung**					**112,00**	**700,00**	**-588,00**	**395,00**	**700,00**	**-305,00**
SA 0 / SA 1	**(0) Nettoergebnis (21 - 22) / (1) Geldfluss operative Gebarung (31 – 32)**					**-112,00**	**-700,00**	**588,00**	**-395,00**	**-700,00**	**305,00**
SU 23	**Summe Haushaltsrücklagen**					**0,00**	**0,00**	**0,00**	**0,00**	**0,00**	**0,00**
SA00	**Nettoergebnis nach Zuw./Entn. Haushaltsrücklagen (Saldo 0 +/- SU23)**					**-112,00**	**-700,00**	**588,00**			
Investive Gebarung											
SU 33	**Summe Einzahlungen investive Gebarung**								**0,00**	**0,00**	**0,00**
SU 34	**Summe Auszahlungen investive Gebarung**								**0,00**	**0,00**	**0,00**
SA2	**Saldo (2) Geldfluss aus der Investiven Gebarung (33 – 34)**								**0,00**	**0,00**	**0,00**

		MVAG EH	MVAG FH	VC	QU	Ergebnisrechnung RA 2024	Ergebnisrechnung VA 2024	Ergebnisrechnung RA - VA	Finanzierungsrechnung RA 2024	Finanzierungsrechnung VA 2024	Finanzierungsrechnung RA - VA
SA3	**Saldo (3) Nettofinanzierungssaldo (Saldo 1 + Saldo 2)**								**-395,00**	**-700,00**	**305,00**
Finanzierungstätigkeit											
SU 35	**Summe Einzahlungen aus der Finanzierungstätigkeit**								**0,00**	**0,00**	**0,00**
SU 36	**Summe Auszahlungen aus der Finanzierungstätigkeit**								**0,00**	**0,00**	**0,00**
SA4	**Saldo (4) Geldfluss aus der Finanzierungstätigkeit (35 – 36)**								**0,00**	**0,00**	**0,00**
SA5	**Saldo (5) Geldfluss aus der voranschlagswirksamen Gebarung (Saldo 3 + Saldo 4)**								**-395,00**	**-700,00**	**305,00**
133	**Veterinärpolizei**										
133000	**Veterinärpolizei**										
Operative Gebarung											
2/133000+808000	Erlöse für Hundemarken	2116	3116		16	9,00	100,00	-91,00	9,60	100,00	-90,40
SU 21 / 31	**Summe Erträge / Einzahlungen operative Gebarung**					**9,00**	**100,00**	**-91,00**	**9,60**	**100,00**	**-90,40**
1/133000-413000	Hundemarken	2221	3221		23		100,00	-100,00		100,00	-100,00
1/133000-729000	Sonstige Ausgaben	2225	3225		24	2.274,00	3.200,00	-926,00	2.274,00	3.200,00	-926,00
SU 22 / 32	**Summe Aufwendungen / Auszahlungen operative Gebarung**					**2.274,00**	**3.300,00**	**-1.026,00**	**2.274,00**	**3.300,00**	**-1.026,00**
SA 0 / SA 1	**(0) Nettoergebnis (21 - 22) / (1) Geldfluss operative Gebarung (31 – 32)**					**-2.265,00**	**-3.200,00**	**935,00**	**-2.264,40**	**-3.200,00**	**935,60**
SU 23	**Summe Haushaltsrücklagen**					**0,00**	**0,00**	**0,00**	**0,00**	**0,00**	**0,00**
SA00	**Nettoergebnis nach Zuw./Entn. Haushaltsrücklagen (Saldo 0 +/- SU23)**					**-2.265,00**	**-3.200,00**	**935,00**			
Investive Gebarung											
SU 33	**Summe Einzahlungen investive Gebarung**								**0,00**	**0,00**	**0,00**
SU 34	**Summe Auszahlungen investive Gebarung**								**0,00**	**0,00**	**0,00**
SA2	**Saldo (2) Geldfluss aus der Investiven Gebarung (33 – 34)**								**0,00**	**0,00**	**0,00**
SA3	**Saldo (3) Nettofinanzierungssaldo (Saldo 1 + Saldo 2)**								**-2.264,40**	**-3.200,00**	**935,60**
Finanzierungstätigkeit											
SU 35	**Summe Einzahlungen aus der Finanzierungstätigkeit**								**0,00**	**0,00**	**0,00**
SU 36	**Summe Auszahlungen aus der Finanzierungstätigkeit**								**0,00**	**0,00**	**0,00**
SA4	**Saldo (4) Geldfluss aus der Finanzierungstätigkeit (35 – 36)**								**0,00**	**0,00**	**0,00**
SA5	**Saldo (5) Geldfluss aus der voranschlagswirksamen Gebarung (Saldo 3 + Saldo 4)**								**-2.264,40**	**-3.200,00**	**935,60**
16	**Feuerwehrwesen**										
163	**Freiwillige Feuerwehren**										
163000	**Freiwillige Feuerwehr**										
Operative Gebarung											
2/163000+813000	Erträge aus der Auflösung von Investitionszuschüssen (Kapitaltransfers)	2127				6.179,23	6.200,00	-20,77			
SU 21 / 31	**Summe Erträge / Einzahlungen operative Gebarung**					**6.179,23**	**6.200,00**	**-20,77**	**0,00**	**0,00**	**0,00**
1/163000-400000	Geringwertige Wirtschaftsgüter (GWG)	2221	3221		23		1.000,00	-1.000,00		1.000,00	-1.000,00

		MVAG EH	MVAG FH	VC	QU	Ergebnisrechnung RA 2024	Ergebnisrechnung VA 2024	Ergebnisrechnung RA - VA	Finanzierungsrechnung RA 2024	Finanzierungsrechnung VA 2024	Finanzierungsrechnung RA - VA
1/163000-600000	Energiebezüge/Strom	2222	3222	24		3.121,23	9.200,00	-6.078,77	3.121,23	9.200,00	-6.078,77
1/163000-600100	Energiebezüge/Gas	2222	3222	24		5.899,83	8.200,00	-2.300,17	5.899,83	8.200,00	-2.300,17
1/163000-614000	Instandhaltung von Gebäuden und Bauten	2224	3224	24		1.281,64	2.000,00	-718,36	1.281,64	2.000,00	-718,36
1/163000-631000	Telekommunikationsdienste	2222	3222	24		253,44	300,00	-46,56	264,00	300,00	-36,00
1/163000-670000	Versicherungen	2222	3222	24		5.973,63	6.000,00	-26,37	5.848,78	6.000,00	-151,22
1/163000-680000	Planmäßige Abschreibung	2226				12.339,23	12.300,00	39,23			
1/163000-700100	Miet- und Pachtaufwand MG Infrastruktur GmbH	2223	3223	24		13.650,00	13.500,00	150,00	13.650,00	13.500,00	150,00
1/163000-705000	Operating Leasing	2223	3223	24		9.335,18	4.200,00	5.135,18	9.335,18	4.200,00	5.135,18
1/163000-711000	Gebühren für die Benützung von Gemeindeeinrichtungen und Anlagen gemäß FAG	2225	3225	24		894,24	4.000,00	-3.105,76	894,24	4.000,00	-3.105,76
1/163000-728000	Entgelte für sonstige Leistungen/ZAMG SMS Wetterwarnungen	2225	3225	24		5.195,44	3.000,00	2.195,44	4.993,24	3.000,00	1.993,24
1/163000-728100	Kostenbeitrag Bezirksalarmzentrale	2225	3225	24		682,56	800,00	-117,44	682,56	800,00	-117,44
1/163000-754000	Subventionen an Freiwillige Feuerwehren	2231	3231	26		11.500,00	11.500,00		11.500,00	11.500,00	
1/163000-774000	Kapitaltransfers an sonstige Träger des öffentlichen Rechts	2231		43		5.800,00	6.000,00	-200,00			
SU 22 / 32	**Summe Aufwendungen / Auszahlungen operative Gebarung**					**75.926,42**	**82.000,00**	**-6.073,58**	**57.470,70**	**63.700,00**	**-6.229,30**
SA 0 / SA 1	**(0) Nettoergebnis (21 - 22) / (1) Geldfluss operative Gebarung (31 – 32)**					**-69.747,19**	**-75.800,00**	**6.052,81**	**-57.470,70**	**-63.700,00**	**6.229,30**
SU 23	**Summe Haushaltsrücklagen**					**0,00**	**0,00**	**0,00**	**0,00**	**0,00**	**0,00**
SA00	**Nettoergebnis nach Zuw./Entn. Haushaltsrücklagen (Saldo 0 +/- SU23)**					**-69.747,19**	**-75.800,00**	**6.052,81**			
Investive Gebarung											
SU 33	**Summe Einzahlungen investive Gebarung**								**0,00**	**0,00**	**0,00**
1/163000-774000	Kapitaltransfers an sonstige Träger des öffentlichen Rechts		3431	43					5.800,00	6.000,00	-200,00
SU 34	**Summe Auszahlungen investive Gebarung**								**5.800,00**	**6.000,00**	**-200,00**
SA2	**Saldo (2) Geldfluss aus der Investiven Gebarung (33 – 34)**								**-5.800,00**	**-6.000,00**	**200,00**
SA3	**Saldo (3) Nettofinanzierungssaldo (Saldo 1 + Saldo 2)**								**-63.270,70**	**-69.700,00**	**6.429,30**
Finanzierungstätigkeit											
SU 35	**Summe Einzahlungen aus der Finanzierungstätigkeit**								**0,00**	**0,00**	**0,00**
SU 36	**Summe Auszahlungen aus der Finanzierungstätigkeit**								**0,00**	**0,00**	**0,00**
SA4	**Saldo (4) Geldfluss aus der Finanzierungstätigkeit (35 – 36)**								**0,00**	**0,00**	**0,00**
SA5	**Saldo (5) Geldfluss aus der voranschlagswirksamen Gebarung (Saldo 3 + Saldo 4)**								**-63.270,70**	**-69.700,00**	**6.429,30**

		MVAG EH	MVAG FH	VC	QU	Ergebnisrechnung RA 2024	Ergebnisrechnung VA 2024	Ergebnisrechnung RA - VA	Finanzierungsrechnung RA 2024	Finanzierungsrechnung VA 2024	Finanzierungsrechnung RA - VA
163100	**Feuerwehr**										
Operative Gebarung											
2/163100+861100	Transfers von Ländern, Landesfonds und Landeskammern	2121	3121		15	1.760,73	3.600,00	-1.839,27	1.760,73	3.600,00	-1.839,27
SU 21 / 31	**Summe Erträge / Einzahlungen operative Gebarung**					**1.760,73**	**3.600,00**	**-1.839,27**	**1.760,73**	**3.600,00**	**-1.839,27**
1/163100-650000	Zinsen für Finanzschulden in Euro	2241	3241		25	1.791,28	3.600,00	-1.808,72	1.791,28	3.600,00	-1.808,72
SU 22 / 32	**Summe Aufwendungen / Auszahlungen operative Gebarung**					**1.791,28**	**3.600,00**	**-1.808,72**	**1.791,28**	**3.600,00**	**-1.808,72**
SA 0 / SA 1	**(0) Nettoergebnis (21 - 22) / (1) Geldfluss operative Gebarung (31 – 32)**					**-30,55**	**0,00**	**-30,55**	**-30,55**	**0,00**	**-30,55**
SU 23	**Summe Haushaltsrücklagen**					**0,00**	**0,00**	**0,00**	**0,00**	**0,00**	**0,00**
SA00	**Nettoergebnis nach Zuw./Entn. Haushaltsrücklagen (Saldo 0 +/- SU23)**					**-30,55**	**0,00**	**-30,55**			
Investive Gebarung											
SU 33	**Summe Einzahlungen investive Gebarung**								**0,00**	**0,00**	**0,00**
SU 34	**Summe Auszahlungen investive Gebarung**								**0,00**	**0,00**	**0,00**
SA2	**Saldo (2) Geldfluss aus der Investiven Gebarung (33 – 34)**								**0,00**	**0,00**	**0,00**
SA3	**Saldo (3) Nettofinanzierungssaldo (Saldo 1 + Saldo 2)**								**-30,55**	**0,00**	**-30,55**
Finanzierungstätigkeit											
SU 35	**Summe Einzahlungen aus der Finanzierungstätigkeit**								**0,00**	**0,00**	**0,00**
1/163100-346000	Investitionsdarlehen von Finanzunternehmen		3614		65				10.266,68	10.200,00	66,68
SU 36	**Summe Auszahlungen aus der Finanzierungstätigkeit**								**10.266,68**	**10.200,00**	**66,68**
SA4	**Saldo (4) Geldfluss aus der Finanzierungstätigkeit (35 – 36)**								**-10.266,68**	**-10.200,00**	**-66,68**
SA5	**Saldo (5) Geldfluss aus der voranschlagswirksamen Gebarung (Saldo 3 + Saldo 4)**								**-10.297,23**	**-10.200,00**	**-97,23**
163300	**Feuerwehr**										
Operative Gebarung											
2/163300+861100	Transfers von Ländern, Landesfonds und Landeskammern	2121	3121		15	1.849,24		1.849,24	1.849,24		1.849,24
SU 21 / 31	**Summe Erträge / Einzahlungen operative Gebarung**					**1.849,24**	**0,00**	**1.849,24**	**1.849,24**	**0,00**	**1.849,24**
1/163300-650000	Zinsen für Finanzschulden in Euro	2241	3241		25	1.328,58	1.200,00	128,58	1.328,58	1.200,00	128,58
SU 22 / 32	**Summe Aufwendungen / Auszahlungen operative Gebarung**					**1.328,58**	**1.200,00**	**128,58**	**1.328,58**	**1.200,00**	**128,58**
SA 0 / SA 1	**(0) Nettoergebnis (21 - 22) / (1) Geldfluss operative Gebarung (31 – 32)**					**520,66**	**-1.200,00**	**1.720,66**	**520,66**	**-1.200,00**	**1.720,66**
SU 23	**Summe Haushaltsrücklagen**					**0,00**	**0,00**	**0,00**	**0,00**	**0,00**	**0,00**
SA00	**Nettoergebnis nach Zuw./Entn. Haushaltsrücklagen (Saldo 0 +/- SU23)**					**520,66**	**-1.200,00**	**1.720,66**			
Investive Gebarung											
SU 33	**Summe Einzahlungen investive Gebarung**								**0,00**	**0,00**	**0,00**
SU 34	**Summe Auszahlungen investive Gebarung**								**0,00**	**0,00**	**0,00**
SA2	**Saldo (2) Geldfluss aus der Investiven Gebarung (33 – 34)**								**0,00**	**0,00**	**0,00**
SA3	**Saldo (3) Nettofinanzierungssaldo (Saldo 1 + Saldo 2)**								**520,66**	**-1.200,00**	**1.720,66**

		MVAG EH	MVAG FH	VC	QU	Ergebnisrechnung RA 2024	Ergebnisrechnung VA 2024	Ergebnisrechnung RA - VA	Finanzierungsrechnung RA 2024	Finanzierungsrechnung VA 2024	Finanzierungsrechnung RA - VA
Finanzierungstätigkeit											
SU 35	**Summe Einzahlungen aus der Finanzierungstätigkeit**								**0,00**	**0,00**	**0,00**
1/163300-346000	Investitionsdarlehen von Finanzunternehmen		3614		65				3.710,70	4.400,00	-689,30
SU 36	**Summe Auszahlungen aus der Finanzierungstätigkeit**								**3.710,70**	**4.400,00**	**-689,30**
SA4	**Saldo (4) Geldfluss aus der Finanzierungstätigkeit (35 – 36)**								**-3.710,70**	**-4.400,00**	**689,30**
SA5	**Saldo (5) Geldfluss aus der voranschlagswirksamen Gebarung (Saldo 3 + Saldo 4)**								**-3.190,04**	**-5.600,00**	**2.409,96**
164	**Förderung der Brandbekämpfung und Brandverhütung**										
164100	**Ankauf Feuerwehrfahrzeuge (Priel)**										
Operative Gebarung											
2/164100+813000	Erträge aus der Auflösung von Investitionszuschüssen (Kapitaltransfers)	2127				4.970,09	5.000,00	-29,91			
SU 21 / 31	**Summe Erträge / Einzahlungen operative Gebarung**					**4.970,09**	**5.000,00**	**-29,91**	**0,00**	**0,00**	**0,00**
1/164100-680000	Planmäßige Abschreibung	2226				13.318,68	13.300,00	18,68			
SU 22 / 32	**Summe Aufwendungen / Auszahlungen operative Gebarung**					**13.318,68**	**13.300,00**	**18,68**	**0,00**	**0,00**	**0,00**
SA 0 / SA 1	**(0) Nettoergebnis (21 - 22) / (1) Geldfluss operative Gebarung (31 – 32)**					**-8.348,59**	**-8.300,00**	**-48,59**	**0,00**	**0,00**	**0,00**
SU 23	**Summe Haushaltsrücklagen**					**0,00**	**0,00**	**0,00**	**0,00**	**0,00**	**0,00**
SA00	**Nettoergebnis nach Zuw./Entn. Haushaltsrücklagen (Saldo 0 +/- SU23)**					**-8.348,59**	**-8.300,00**	**-48,59**			
Investive Gebarung											
SU 33	**Summe Einzahlungen investive Gebarung**								**0,00**	**0,00**	**0,00**
SU 34	**Summe Auszahlungen investive Gebarung**								**0,00**	**0,00**	**0,00**
SA2	**Saldo (2) Geldfluss aus der Investiven Gebarung (33 – 34)**								**0,00**	**0,00**	**0,00**
SA3	**Saldo (3) Nettofinanzierungssaldo (Saldo 1 + Saldo 2)**								**0,00**	**0,00**	**0,00**
Finanzierungstätigkeit											
SU 35	**Summe Einzahlungen aus der Finanzierungstätigkeit**								**0,00**	**0,00**	**0,00**
SU 36	**Summe Auszahlungen aus der Finanzierungstätigkeit**								**0,00**	**0,00**	**0,00**
SA4	**Saldo (4) Geldfluss aus der Finanzierungstätigkeit (35 – 36)**								**0,00**	**0,00**	**0,00**
SA5	**Saldo (5) Geldfluss aus der voranschlagswirksamen Gebarung (Saldo 3 + Saldo 4)**								**0,00**	**0,00**	**0,00**
17	**Katastrophendienst**										
179	**Sonstige Einrichtungen und Maßnahmen**										
179000	**Sonstige Einrichtungen und Maßnahmen**										
Operative Gebarung											
2/179000+861100	Katastrophenfonds	2121	3121		15	27.359,04	15.000,00	12.359,04	27.359,04	15.000,00	12.359,04
SU 21 / 31	**Summe Erträge / Einzahlungen operative Gebarung**					**27.359,04**	**15.000,00**	**12.359,04**	**27.359,04**	**15.000,00**	**12.359,04**
1/179000-611000	Katastrophenschäden	2224	3224		24	208.944,73	30.000,00	178.944,73	207.930,12	30.000,00	177.930,12

		MVAG EH	MVAG FH	VC	QU	Ergebnisrechnung RA 2024	Ergebnisrechnung VA 2024	Ergebnisrechnung RA - VA	Finanzierungsrechnung RA 2024	Finanzierungsrechnung VA 2024	Finanzierungsrechnung RA - VA
1/179000-650000	Zinsen Bankdarlehen	2241	3241		25	8.747,32	7.900,00	847,32	8.747,32	7.900,00	847,32
SU 22 / 32	**Summe Aufwendungen / Auszahlungen operative Gebarung**					**217.692,05**	**37.900,00**	**179.792,05**	**216.677,44**	**37.900,00**	**178.777,44**
SA 0 / SA 1	**(0) Nettoergebnis (21 - 22) / (1) Geldfluss operative Gebarung (31 – 32)**					**-190.333,01**	**-22.900,00**	**-167.433,01**	**-189.318,40**	**-22.900,00**	**-166.418,40**
SU 23	**Summe Haushaltsrücklagen**					**0,00**	**0,00**	**0,00**	**0,00**	**0,00**	**0,00**
SA00	**Nettoergebnis nach Zuw./Entn. Haushaltsrücklagen (Saldo 0 +/- SU23)**					**-190.333,01**	**-22.900,00**	**-167.433,01**			
Investive Gebarung											
SU 33	**Summe Einzahlungen investive Gebarung**								**0,00**	**0,00**	**0,00**
SU 34	**Summe Auszahlungen investive Gebarung**								**0,00**	**0,00**	**0,00**
SA2	**Saldo (2) Geldfluss aus der Investiven Gebarung (33 – 34)**								**0,00**	**0,00**	**0,00**
SA3	**Saldo (3) Nettofinanzierungssaldo (Saldo 1 + Saldo 2)**								**-189.318,40**	**-22.900,00**	**-166.418,40**
Finanzierungstätigkeit											
SU 35	**Summe Einzahlungen aus der Finanzierungstätigkeit**								**0,00**	**0,00**	**0,00**
1/179000-346000	Tilgung Bankdarlehen		3614		65				46.985,37	50.000,00	-3.014,63
SU 36	**Summe Auszahlungen aus der Finanzierungstätigkeit**								**46.985,37**	**50.000,00**	**-3.014,63**
SA4	**Saldo (4) Geldfluss aus der Finanzierungstätigkeit (35 – 36)**								**-46.985,37**	**-50.000,00**	**3.014,63**
SA5	**Saldo (5) Geldfluss aus der voranschlagswirksamen Gebarung (Saldo 3 + Saldo 4)**								**-236.303,77**	**-72.900,00**	**-163.403,77**

18 Landesverteidigung

180 Zivilschutz

180000 Zivilschutz

Operative Gebarung											
SU 21 / 31	**Summe Erträge / Einzahlungen operative Gebarung**					**0,00**	**0,00**	**0,00**	**0,00**	**0,00**	**0,00**
1/180000-726000	Mitgliedsbeitrag - Zivilschutz	2225	3225		24	405,09	400,00	5,09	405,09	400,00	5,09
1/180000-728000	Entgelte für sonstige Leistungen	2225	3225		24		100,00	-100,00		100,00	-100,00
SU 22 / 32	**Summe Aufwendungen / Auszahlungen operative Gebarung**					**405,09**	**500,00**	**-94,91**	**405,09**	**500,00**	**-94,91**
SA 0 / SA 1	**(0) Nettoergebnis (21 - 22) / (1) Geldfluss operative Gebarung (31 – 32)**					**-405,09**	**-500,00**	**94,91**	**-405,09**	**-500,00**	**94,91**
SU 23	**Summe Haushaltsrücklagen**					**0,00**	**0,00**	**0,00**	**0,00**	**0,00**	**0,00**
SA00	**Nettoergebnis nach Zuw./Entn. Haushaltsrücklagen (Saldo 0 +/- SU23)**					**-405,09**	**-500,00**	**94,91**			
Investive Gebarung											
SU 33	**Summe Einzahlungen investive Gebarung**								**0,00**	**0,00**	**0,00**
SU 34	**Summe Auszahlungen investive Gebarung**								**0,00**	**0,00**	**0,00**
SA2	**Saldo (2) Geldfluss aus der Investiven Gebarung (33 – 34)**								**0,00**	**0,00**	**0,00**
SA3	**Saldo (3) Nettofinanzierungssaldo (Saldo 1 + Saldo 2)**								**-405,09**	**-500,00**	**94,91**
Finanzierungstätigkeit											
SU 35	**Summe Einzahlungen aus der Finanzierungstätigkeit**								**0,00**	**0,00**	**0,00**
SU 36	**Summe Auszahlungen aus der Finanzierungstätigkeit**								**0,00**	**0,00**	**0,00**
SA4	**Saldo (4) Geldfluss aus der Finanzierungstätigkeit (35 – 36)**								**0,00**	**0,00**	**0,00**

		MVAG EH	MVAG VC QU FH	Ergebnisrechnung RA 2024	Ergebnisrechnung VA 2024	Ergebnisrechnung RA - VA	Finanzierungsrechnung RA 2024	Finanzierungsrechnung VA 2024	Finanzierungsrechnung RA - VA
SA5	**Saldo (5) Geldfluss aus der voranschlagswirksamen Gebarung (Saldo 3 + Saldo 4)**						**-405,09**	**-500,00**	**94,91**

		MVAG EH	MVAG FH	VC	QU	Ergebnisrechnung RA 2024	Ergebnisrechnung VA 2024	Ergebnisrechnung RA - VA	Finanzierungsrechnung RA 2024	Finanzierungsrechnung VA 2024	Finanzierungsrechnung RA - VA
2	**Unterricht, Erziehung, Sport und Wissenschaft**										
21	**Allgemeinbildender Unterricht**										
211	**Volksschulen**										
211000	**Volksschule**										
Operative Gebarung											
2/211000+810000	Nachmittagsbetreuung Elternbeiträge	2114	3114	13		24.404,00	20.000,00	4.404,00	20.721,95	20.000,00	721,95
2/211000+810100	Ferienbetreuung	2114	3114	13		2.648,80	500,00	2.148,80	2.509,20	500,00	2.009,20
2/211000+810200	Essensbeitrag	2114	3114	13		13.164,80	6.000,00	7.164,80	12.380,40	6.000,00	6.380,40
2/211000+813000	Erträge aus der Auflösung von Investitionszuschüssen (Kapitaltransfers)	2127				3.283,81	3.000,00	283,81			
2/211000+861100	Ferienbetreuung Landeszuschuss	2121	3121	15		2.708,33	2.000,00	708,33	2.708,33	2.000,00	708,33
2/211000+861200	Nachmittagsbetreuung Landeszuschuss	2121	3121	15		9.000,00	9.000,00		9.000,00	9.000,00	
SU 21 / 31	**Summe Erträge / Einzahlungen operative Gebarung**					**55.209,74**	**40.500,00**	**14.709,74**	**47.319,88**	**37.500,00**	**9.819,88**
1/211000-400000	Dienstbekleidung	2221	3221	23			100,00	-100,00		100,00	-100,00
1/211000-400100	GWG Unterrichtsmaterial	2221	3221	23		729,18	800,00	-70,82	729,18	800,00	-70,82
1/211000-400200	Geringwertige Wirtschaftsgüter (GWG)	2221	3221	23		1.886,14	2.500,00	-613,86	1.886,14	2.500,00	-613,86
1/211000-430000	Essen Nachmittagsbetreuung	2221	3221	23		13.811,60	8.000,00	5.811,60	13.921,60	8.000,00	5.921,60
1/211000-430100	Essen Ferienbetreuung	2221	3221	23			300,00	-300,00		300,00	-300,00
1/211000-451000	Beheizung	2221	3221	23		6.845,95	18.000,00	-11.154,05	11.839,45	18.000,00	-6.160,55
1/211000-454000	Reinigungsmittel	2221	3221	23		2.960,03	2.000,00	960,03	2.960,03	2.000,00	960,03
1/211000-454100	Reinigungsmittel Nachmittagsbetreuung	2221	3221	23		1.383,04	400,00	983,04	1.383,04	400,00	983,04
1/211000-456000	Schreib-, Zeichen- u. sonst. Büromittel	2221	3221	23		1.232,38	2.000,00	-767,62	1.232,38	2.000,00	-767,62
1/211000-457000	Druckwerke	2221	3221	23		534,17	700,00	-165,83	534,17	700,00	-165,83
1/211000-459100	Sonstige Verbrauchsgüter/Unterrichtsmaterial	2221	3221	23		65,70	200,00	-134,30	82,19	200,00	-117,81
1/211000-511000	Bezüge für Vb der Besoldungsgruppe II	2211	3211	20		77.619,79	60.000,00	17.619,79	77.619,79	60.000,00	17.619,79
1/211000-565000	Mehrdienstleistung	2211	3211	20		139,30	500,00	-360,70	139,30	500,00	-360,70
1/211000-566000	Zuwendungen aus Anlass von Dienstjubiläen	2212	3212	20		14.593,68	15.000,00	-406,32	14.593,68	15.000,00	-406,32
1/211000-569000	Sonst. Nebengebühren	2211	3211	20		447,09	100,00	347,09	447,09	100,00	347,09
1/211000-580000	Dgb Ausglfds Vb	2212	3212	20		1.017,78	500,00	517,78	1.017,78	500,00	517,78
1/211000-582000	Dgb Sozialvers. Vb	2212	3212	20		14.809,08	11.600,00	3.209,08	14.809,08	11.600,00	3.209,08
1/211000-582900	Mitarbeitervorsorge	2212	3212	20		337,12	200,00	137,12	337,12	200,00	137,12
1/211000-600000	Strom	2222	3222	24		6.060,88	12.000,00	-5.939,12	6.060,88	12.000,00	-5.939,12
1/211000-600100	Gas: Bezugs- und Nebenkosten	2222	3222	24		948,92	100,00	848,92	948,92	100,00	848,92
1/211000-614000	Instandhaltung von Gebäuden	2224	3224	24		3.717,86	12.400,00	-8.682,14	3.830,92	12.400,00	-8.569,08
1/211000-616000	Instandhaltung von Maschinen und maschinellen Anlagen	2224	3224	24		74,28	200,00	-125,72	74,28	200,00	-125,72

		MVAG EH	MVAG FH	VC	QU	Ergebnisrechnung RA 2024	Ergebnisrechnung VA 2024	Ergebnisrechnung RA - VA	Finanzierungsrechnung RA 2024	Finanzierungsrechnung VA 2024	Finanzierungsrechnung RA - VA
1/211000-618000	Instandhaltung von Sonst. Anlagen	2224	3224		24	1.017,45	1.000,00	17,45	1.017,45	1.000,00	17,45
1/211000-631000	Telefon, Telegraf, Telex	2222	3222		24	1.742,91	1.500,00	242,91	1.758,26	1.500,00	258,26
1/211000-631100	Telekommunikationsdienste Nachmittagsbetreuung	2222	3222		24	348,96	300,00	48,96	363,50	300,00	63,50
1/211000-650000	Zinsen Darlehen Dachsanierung	2241	3241		25	3.526,23	3.200,00	326,23	3.526,23	3.200,00	326,23
1/211000-670000	Versicherungen	2222	3222		24	4.808,25	5.200,00	-391,75	4.808,25	5.200,00	-391,75
1/211000-680000	Planmäßige Abschreibung	2226				5.053,59	4.200,00	853,59			
1/211000-700000	Miete Infrastruktur	2223	3223		24	27.840,00	23.000,00	4.840,00	27.840,00	23.000,00	4.840,00
1/211000-700100	Miet- und Pachtaufwand Software	2223	3223		24	617,23	300,00	317,23	617,23	300,00	317,23
1/211000-710000	Öffentliche Abgaben, ohne Gebühren gemäß FAG	2225	3225		24	44,25	100,00	-55,75	44,25	100,00	-55,75
1/211000-711000	Gebühren für die Benützung von Gemeindeeinrichtungen und Anlagen gemäß FAG	2225	3225		24	676,42	600,00	76,42	676,42	600,00	76,42
1/211000-720000	Kostenersätze für Leistungen Nachmittagsbetreuung	2225	3225		24	30.006,38	43.000,00	-12.993,62	30.006,38	43.000,00	-12.993,62
1/211000-720100	Kostenersätze für Leistungen Ferienbetreuung	2225	3225		24		6.500,00	-6.500,00		6.500,00	-6.500,00
1/211000-728000	Unterrichtsfilmbeitrag	2225	3225		24	409,33	700,00	-290,67	409,33	700,00	-290,67
1/211000-728100	Entgelte für sonstige Leistungen	2225	3225		24	561,16	500,00	61,16	741,16	500,00	241,16
1/211000-728200	Nachmittagsbetreuung laufende Ausgaben	2225	3225		24	442,27	700,00	-257,73	442,27	700,00	-257,73
1/211000-728300	Ferienbetreuung	2225	3225		24	6.964,20	3.300,00	3.664,20	6.964,20	3.300,00	3.664,20
1/211000-728400	Mattenservice	2225	3225		24	3.334,40	1.800,00	1.534,40	3.334,40	1.800,00	1.534,40
1/211000-728500	Kopienabrechnung Multifunktionsdrucker	2225	3225		24	1.182,54	3.500,00	-2.317,46	1.182,54	3.500,00	-2.317,46
1/211000-729000	Sonstige Ausgaben	2225	3225		24	107,11	1.000,00	-892,89	107,11	1.000,00	-892,89
1/211000-752000	Schulumlagen Volksschulen	2231	3231		26		1.500,00	-1.500,00		1.500,00	-1.500,00
SU 22 / 32	**Summe Aufwendungen / Auszahlungen operative Gebarung**					**237.896,65**	**249.500,00**	**-11.603,35**	**238.286,00**	**245.300,00**	**-7.014,00**
SA 0 / SA 1	**(0) Nettoergebnis (21 - 22) / (1) Geldfluss operative Gebarung (31 – 32)**					**-182.686,91**	**-209.000,00**	**26.313,09**	**-190.966,12**	**-207.800,00**	**16.833,88**
SU 23	**Summe Haushaltsrücklagen**					**0,00**	**0,00**	**0,00**	**0,00**	**0,00**	**0,00**
SA00	**Nettoergebnis nach Zuw./Entn. Haushaltsrücklagen (Saldo 0 +/- SU23)**					**-182.686,91**	**-209.000,00**	**26.313,09**			
Investive Gebarung											
SU 33	**Summe Einzahlungen investive Gebarung**								**0,00**	**0,00**	**0,00**
1/211000-020000	Maschinen und maschinelle Anlagen		3414	2					3.487,16		3.487,16
1/211000-042000	Schulmöbel, Lehrmittel		3415	2	41					10.000,00	-10.000,00
SU 34	**Summe Auszahlungen investive Gebarung**								**3.487,16**	**10.000,00**	**-6.512,84**
SA2	**Saldo (2) Geldfluss aus der Investiven Gebarung (33 – 34)**								**-3.487,16**	**-10.000,00**	**6.512,84**
SA3	**Saldo (3) Nettofinanzierungssaldo (Saldo 1 + Saldo 2)**								**-194.453,28**	**-217.800,00**	**23.346,72**
Finanzierungstätigkeit											
SU 35	**Summe Einzahlungen aus der Finanzierungstätigkeit**								**0,00**	**0,00**	**0,00**

		MVAG EH	MVAG FH	VC	QU	Ergebnisrechnung RA 2024	Ergebnisrechnung VA 2024	Ergebnisrechnung RA - VA	Finanzierungsrechnung RA 2024	Finanzierungsrechnung VA 2024	Finanzierungsrechnung RA - VA
1/211000-346000	Tilgung Darlehen Dachsanierung		3614	65					8.673,14	9.900,00	-1.226,86
SU 36	**Summe Auszahlungen aus der Finanzierungstätigkeit**								**8.673,14**	**9.900,00**	**-1.226,86**
SA4	**Saldo (4) Geldfluss aus der Finanzierungstätigkeit (35 – 36)**								**-8.673,14**	**-9.900,00**	**1.226,86**
SA5	**Saldo (5) Geldfluss aus der voranschlagswirksamen Gebarung (Saldo 3 + Saldo 4)**								**-203.126,42**	**-227.700,00**	**24.573,58**
212	**Mittelschulen**										
212000	**Mittelschulen**										
Operative Gebarung											
2/212000+862000	Transfers von Gemeinden, Gemeindeverbänden (ohne marktbestimmte Tätigkeit) und Gemeindefonds	2121	3121			5.624,50		5.624,50	5.624,50		5.624,50
SU 21 / 31	**Summe Erträge / Einzahlungen operative Gebarung**					**5.624,50**	**0,00**	**5.624,50**	**5.624,50**	**0,00**	**5.624,50**
1/212000-752000	Schulumlagen Mittelschulgemeinden	2231	3231	26		59.921,17	46.300,00	13.621,17	59.921,17	46.300,00	13.621,17
SU 22 / 32	**Summe Aufwendungen / Auszahlungen operative Gebarung**					**59.921,17**	**46.300,00**	**13.621,17**	**59.921,17**	**46.300,00**	**13.621,17**
SA 0 / SA 1	**(0) Nettoergebnis (21 - 22) / (1) Geldfluss operative Gebarung (31 – 32)**					**-54.296,67**	**-46.300,00**	**-7.996,67**	**-54.296,67**	**-46.300,00**	**-7.996,67**
SU 23	**Summe Haushaltsrücklagen**					**0,00**	**0,00**	**0,00**	**0,00**	**0,00**	**0,00**
SA00	**Nettoergebnis nach Zuw./Entn. Haushaltsrücklagen (Saldo 0 +/- SU23)**					**-54.296,67**	**-46.300,00**	**-7.996,67**			
Investive Gebarung											
SU 33	**Summe Einzahlungen investive Gebarung**								**0,00**	**0,00**	**0,00**
SU 34	**Summe Auszahlungen investive Gebarung**								**0,00**	**0,00**	**0,00**
SA2	**Saldo (2) Geldfluss aus der Investiven Gebarung (33 – 34)**								**0,00**	**0,00**	**0,00**
SA3	**Saldo (3) Nettofinanzierungssaldo (Saldo 1 + Saldo 2)**								**-54.296,67**	**-46.300,00**	**-7.996,67**
Finanzierungstätigkeit											
SU 35	**Summe Einzahlungen aus der Finanzierungstätigkeit**								**0,00**	**0,00**	**0,00**
SU 36	**Summe Auszahlungen aus der Finanzierungstätigkeit**								**0,00**	**0,00**	**0,00**
SA4	**Saldo (4) Geldfluss aus der Finanzierungstätigkeit (35 – 36)**								**0,00**	**0,00**	**0,00**
SA5	**Saldo (5) Geldfluss aus der voranschlagswirksamen Gebarung (Saldo 3 + Saldo 4)**								**-54.296,67**	**-46.300,00**	**-7.996,67**
213	**Sonderschulen**										
213000	**Sonderschulen**										
Operative Gebarung											
2/213000+862000	Transfers von Gemeinden, Gemeindeverbänden (ohne marktbestimmte Tätigkeit) und Gemeindefonds	2121	3121			93,08		93,08	93,08		93,08
SU 21 / 31	**Summe Erträge / Einzahlungen operative Gebarung**					**93,08**	**0,00**	**93,08**	**93,08**	**0,00**	**93,08**
1/213000-752000	Schulumlagen Sonderschulgemeinden	2231	3231	26		22.734,79	13.000,00	9.734,79	22.734,79	13.000,00	9.734,79
SU 22 / 32	**Summe Aufwendungen / Auszahlungen operative Gebarung**					**22.734,79**	**13.000,00**	**9.734,79**	**22.734,79**	**13.000,00**	**9.734,79**

		MVAG EH	MVAG FH	VC	QU	Ergebnisrechnung RA 2024	Ergebnisrechnung VA 2024	Ergebnisrechnung RA - VA	Finanzierungsrechnung RA 2024	Finanzierungsrechnung VA 2024	Finanzierungsrechnung RA - VA
SA 0 / SA 1	**(0) Nettoergebnis (21 - 22) / (1) Geldfluss operative Gebarung (31 – 32)**					**-22.641,71**	**-13.000,00**	**-9.641,71**	**-22.641,71**	**-13.000,00**	**-9.641,71**
SU 23	**Summe Haushaltsrücklagen**					**0,00**	**0,00**	**0,00**	**0,00**	**0,00**	**0,00**
SA00	**Nettoergebnis nach Zuw./Entn. Haushaltsrücklagen (Saldo 0 +/- SU23)**					**-22.641,71**	**-13.000,00**	**-9.641,71**			
Investive Gebarung											
SU 33	**Summe Einzahlungen investive Gebarung**								**0,00**	**0,00**	**0,00**
SU 34	**Summe Auszahlungen investive Gebarung**								**0,00**	**0,00**	**0,00**
SA2	**Saldo (2) Geldfluss aus der Investiven Gebarung (33 – 34)**								**0,00**	**0,00**	**0,00**
SA3	**Saldo (3) Nettofinanzierungssaldo (Saldo 1 + Saldo 2)**								**-22.641,71**	**-13.000,00**	**-9.641,71**
Finanzierungstätigkeit											
SU 35	**Summe Einzahlungen aus der Finanzierungstätigkeit**								**0,00**	**0,00**	**0,00**
SU 36	**Summe Auszahlungen aus der Finanzierungstätigkeit**								**0,00**	**0,00**	**0,00**
SA4	**Saldo (4) Geldfluss aus der Finanzierungstätigkeit (35 – 36)**								**0,00**	**0,00**	**0,00**
SA5	**Saldo (5) Geldfluss aus der voranschlagswirksamen Gebarung (Saldo 3 + Saldo 4)**								**-22.641,71**	**-13.000,00**	**-9.641,71**
214	**Polytechnische Schulen**										
214000	**Schulen der Polytechn. Lehrgange**										
Operative Gebarung											
SU 21 / 31	**Summe Erträge / Einzahlungen operative Gebarung**					**0,00**	**0,00**	**0,00**	**0,00**	**0,00**	**0,00**
1/214000-752000	Schulumlagen Polytechnischer Lehrgang	2231	3231		26	4.884,29	4.600,00	284,29	4.884,29	4.600,00	284,29
SU 22 / 32	**Summe Aufwendungen / Auszahlungen operative Gebarung**					**4.884,29**	**4.600,00**	**284,29**	**4.884,29**	**4.600,00**	**284,29**
SA 0 / SA 1	**(0) Nettoergebnis (21 - 22) / (1) Geldfluss operative Gebarung (31 – 32)**					**-4.884,29**	**-4.600,00**	**-284,29**	**-4.884,29**	**-4.600,00**	**-284,29**
SU 23	**Summe Haushaltsrücklagen**					**0,00**	**0,00**	**0,00**	**0,00**	**0,00**	**0,00**
SA00	**Nettoergebnis nach Zuw./Entn. Haushaltsrücklagen (Saldo 0 +/- SU23)**					**-4.884,29**	**-4.600,00**	**-284,29**			
Investive Gebarung											
SU 33	**Summe Einzahlungen investive Gebarung**								**0,00**	**0,00**	**0,00**
SU 34	**Summe Auszahlungen investive Gebarung**								**0,00**	**0,00**	**0,00**
SA2	**Saldo (2) Geldfluss aus der Investiven Gebarung (33 – 34)**								**0,00**	**0,00**	**0,00**
SA3	**Saldo (3) Nettofinanzierungssaldo (Saldo 1 + Saldo 2)**								**-4.884,29**	**-4.600,00**	**-284,29**
Finanzierungstätigkeit											
SU 35	**Summe Einzahlungen aus der Finanzierungstätigkeit**								**0,00**	**0,00**	**0,00**
SU 36	**Summe Auszahlungen aus der Finanzierungstätigkeit**								**0,00**	**0,00**	**0,00**
SA4	**Saldo (4) Geldfluss aus der Finanzierungstätigkeit (35 – 36)**								**0,00**	**0,00**	**0,00**
SA5	**Saldo (5) Geldfluss aus der voranschlagswirksamen Gebarung (Saldo 3 + Saldo 4)**								**-4.884,29**	**-4.600,00**	**-284,29**

		MVAG EH	MVAG FH	VC	QU	Ergebnisrechnung RA 2024	Ergebnisrechnung VA 2024	Ergebnisrechnung RA - VA	Finanzierungsrechnung RA 2024	Finanzierungsrechnung VA 2024	Finanzierungsrechnung RA - VA
22	**Berufsbildender Unterricht; Anstalten der Bildung für Lehrerinnen und Lehrer sowie Erzieherinnen und Erzieher**										
220	**Berufsbildende Pflichtschulen**										
220000	**Berufsbildende Pflichtschulen**										
Operative Gebarung											
SU 21 / 31	**Summe Erträge / Einzahlungen operative Gebarung**					**0,00**	**0,00**	**0,00**	**0,00**	**0,00**	**0,00**
1/220000-751000	Berufsschulerhaltungsbeitrag	2231	3231		26	16.700,00	23.400,00	-6.700,00	16.700,00	23.400,00	-6.700,00
SU 22 / 32	**Summe Aufwendungen / Auszahlungen operative Gebarung**					**16.700,00**	**23.400,00**	**-6.700,00**	**16.700,00**	**23.400,00**	**-6.700,00**
SA 0 / SA 1	**(0) Nettoergebnis (21 - 22) / (1) Geldfluss operative Gebarung (31 – 32)**					**-16.700,00**	**-23.400,00**	**6.700,00**	**-16.700,00**	**-23.400,00**	**6.700,00**
SU 23	**Summe Haushaltsrücklagen**					**0,00**	**0,00**	**0,00**	**0,00**	**0,00**	**0,00**
SA00	**Nettoergebnis nach Zuw./Entn. Haushaltsrücklagen (Saldo 0 +/- SU23)**					**-16.700,00**	**-23.400,00**	**6.700,00**			
Investive Gebarung											
SU 33	**Summe Einzahlungen investive Gebarung**								**0,00**	**0,00**	**0,00**
SU 34	**Summe Auszahlungen investive Gebarung**								**0,00**	**0,00**	**0,00**
SA2	**Saldo (2) Geldfluss aus der Investiven Gebarung (33 – 34)**								**0,00**	**0,00**	**0,00**
SA3	**Saldo (3) Nettofinanzierungssaldo (Saldo 1 + Saldo 2)**								**-16.700,00**	**-23.400,00**	**6.700,00**
Finanzierungstätigkeit											
SU 35	**Summe Einzahlungen aus der Finanzierungstätigkeit**								**0,00**	**0,00**	**0,00**
SU 36	**Summe Auszahlungen aus der Finanzierungstätigkeit**								**0,00**	**0,00**	**0,00**
SA4	**Saldo (4) Geldfluss aus der Finanzierungstätigkeit (35 – 36)**								**0,00**	**0,00**	**0,00**
SA5	**Saldo (5) Geldfluss aus der voranschlagswirksamen Gebarung (Saldo 3 + Saldo 4)**								**-16.700,00**	**-23.400,00**	**6.700,00**
24	**Vorschulische Erziehung**										
240	**Kindergärten**										
240000	**Kindergärten**										
Operative Gebarung											
2/240000+810000	Elternbeiträge	2114	3114		13	10.257,59	8.500,00	1.757,59	10.897,13	8.500,00	2.397,13
2/240000+810100	Nachmittagsbetreuung	2114	3114		13	9.675,33	6.000,00	3.675,33	9.385,48	6.000,00	3.385,48
2/240000+810200	Essensbeiträge	2114	3114		13	9.976,00	5.500,00	4.476,00	9.436,92	5.500,00	3.936,92
2/240000+810300	Elternbeitrag zu Transportkosten	2114	3114		13		3.900,00	-3.900,00	36,36	3.900,00	-3.863,64
2/240000+810400	Pauschale f. verspätete Abholung	2114	3114		13	109,08		109,08	109,08		109,08
2/240000+828000	Ersätze für Beförderung von Kindern	2116	3116		18	-31,82		-31,82	392,81		392,81
2/240000+828100	Rückersätze von Aufwendungen/Tagesbetreuung Gföhl	2116	3116		18		2.400,00	-2.400,00		2.400,00	-2.400,00
2/240000+829000	Sonstige Einnahmen	2116	3116		18	-132,27		-132,27	129,45		129,45
2/240000+861000	Transfers von Ländern, Landesfonds und Landeskammern/Zinsenzusch. KiGa Fonds	2121	3121		15	4.823,97		4.823,97	4.823,97		4.823,97

		MVAG EH	MVAG FH	VC	QU	Ergebnisrechnung RA 2024	Ergebnisrechnung VA 2024	Ergebnisrechnung RA - VA	Finanzierungsrechnung RA 2024	Finanzierungsrechnung VA 2024	Finanzierungsrechnung RA - VA
2/240000+868000	Transfers von privaten Haushalten	2124	3124			2.000,00		2.000,00	2.000,00		2.000,00
SU 21 / 31	**Summe Erträge / Einzahlungen operative Gebarung**					**36.677,88**	**26.300,00**	**10.377,88**	**37.211,20**	**26.300,00**	**10.911,20**
1/240000-400000	Dienstbekleidung	2221	3221	23		125,01	100,00	25,01	125,01	100,00	25,01
1/240000-400200	Geringwertige Wirtschaftsgüter (Gemeinde)	2221	3221	23		2.668,92	1.000,00	1.668,92	2.668,92	1.000,00	1.668,92
1/240000-430000	Lebensmittel (Essen)	2221	3221	23		10.604,00	8.000,00	2.604,00	10.456,00	8.000,00	2.456,00
1/240000-451000	Beheizung	2221	3221	23		3.803,31	9.000,00	-5.196,69	6.577,48	9.000,00	-2.422,52
1/240000-454000	Reinigungsmittel incl. Papierhandtücher, Toilettenpapier...	2221	3221	23		2.014,53	1.500,00	514,53	1.963,16	1.500,00	463,16
1/240000-456000	Schreib-, Zeichen- und sonstige Büromittel Gemeinde	2221	3221	23		1.143,03	1.000,00	143,03	1.143,03	1.000,00	143,03
1/240000-457000	Druckwerke	2221	3221	23		74,18	200,00	-125,82	74,18	200,00	-125,82
1/240000-459100	Sonstige Verbrauchsgüter (Gemeinde)	2221	3221	23		631,12	1.000,00	-368,88	631,12	1.000,00	-368,88
1/240000-511000	Bezüge für Vb der Besoldungsgruppe Ii	2211	3211	20		132.486,10	190.000,00	-57.513,90	132.486,10	190.000,00	-57.513,90
1/240000-569000	Nebengebühren	2211	3211	20		1.162,88	500,00	662,88	1.162,88	500,00	662,88
1/240000-580000	Dgb Ausglfds VB	2212	3212	20		4.928,22	4.700,00	228,22	4.928,22	4.700,00	228,22
1/240000-582000	Dgb Sozialvers. VB	2212	3212	20		27.230,81	23.800,00	3.430,81	27.230,81	23.800,00	3.430,81
1/240000-582900	Mitarbeitervorsorge	2212	3212	20		720,34	600,00	120,34	720,34	600,00	120,34
1/240000-600000	Strom	2222	3222	24		3.276,98	5.100,00	-1.823,02	3.276,98	5.100,00	-1.823,02
1/240000-600100	Gasbezugs und -nebenkosten	2222	3222	24		908,50	100,00	808,50	908,50	100,00	808,50
1/240000-614000	Instandhaltung von Gebäuden	2224	3224	24		1.590,86	6.000,00	-4.409,14	1.662,63	6.000,00	-4.337,37
1/240000-618000	Instandhaltung von Sonst. Anlagen	2224	3224	24		268,98	500,00	-231,02	268,98	500,00	-231,02
1/240000-631000	Telefon, Telegraf, Telex	2222	3222	24		1.439,54	1.000,00	439,54	1.917,50	1.000,00	917,50
1/240000-670000	Versicherungen	2222	3222	24		1.953,49	3.600,00	-1.646,51	1.953,49	3.600,00	-1.646,51
1/240000-680000	Planmäßige Abschreibung	2226				338,65	200,00	138,65			
1/240000-700000	Miete Infrastruktur	2223	3223	24		25.080,00	30.000,00	-4.920,00	25.080,00	30.000,00	-4.920,00
1/240000-700100	Drucker Miet- und Pachtaufwand	2223	3223	24		149,79	500,00	-350,21	149,79	500,00	-350,21
1/240000-710000	Öffentliche Abgaben ohne FAG	2225	3225	24			200,00	-200,00		200,00	-200,00
1/240000-711000	Gebühren für die Benützung von Gemeindeeinrichtungen und Anlagen gemäß FAG	2225	3225	24		582,92	3.500,00	-2.917,08	582,92	3.500,00	-2.917,08
1/240000-724000	Reisegebühren	2225	3225	24			200,00	-200,00		200,00	-200,00
1/240000-728000	Sonstige Leistungsentgelte an Firmen	2225	3225	24		2.623,39	1.000,00	1.623,39	2.494,39	1.000,00	1.494,39
1/240000-728100	Entgelte für sonstige Leistungen/Ärzte	2225	3225	24			100,00	-100,00		100,00	-100,00
1/240000-728200	EDV/Programme/Lizenzen/Wartungsvertäge	2225	3225	24		3.092,00	2.500,00	592,00	3.092,00	2.500,00	592,00
1/240000-728300	Entgelte für Tagesbetreuungseinrichtigungen	2225	3225	24		29.819,00	3.500,00	26.319,00	29.819,00	3.500,00	26.319,00
1/240000-728400	Matten	2225	3225	24		1.086,50	300,00	786,50	1.086,50	300,00	786,50
1/240000-728500	Kopienabrechnung Multifunktionsdrucker	2225	3225	24		1.436,13	2.100,00	-663,87	1.436,13	2.100,00	-663,87

		MVAG EH	MVAG FH	VC	QU	Ergebnisrechnung RA 2024	Ergebnisrechnung VA 2024	Ergebnisrechnung RA - VA	Finanzierungsrechnung RA 2024	Finanzierungsrechnung VA 2024	Finanzierungsrechnung RA - VA
1/240000-728600	Aus- und Weiterbildung/Kurs-/Seminarkosten	2225	3225		24		200,00	-200,00		200,00	-200,00
1/240000-729000	Kauf v. Bastelbeitrag/Monatsbeitrag	2225	3225		24	11.779,73	8.500,00	3.279,73	10.503,82	8.500,00	2.003,82
1/240000-778000	Kapitaltransfers an private Haushalte	2234			44		500,00	-500,00			
1/240000-781000	Transfers an Beteiligungen der Gemeinde/des GV (weiterl. Zinsenzusch. an Infrastruktur)	2232	3232		27		200,00	-200,00		200,00	-200,00
SU 22 / 32	**Summe Aufwendungen / Auszahlungen operative Gebarung**					**273.018,91**	**311.200,00**	**-38.181,09**	**274.399,88**	**310.500,00**	**-36.100,12**
SA 0 / SA 1	**(0) Nettoergebnis (21 - 22) / (1) Geldfluss operative Gebarung (31 – 32)**					**-236.341,03**	**-284.900,00**	**48.558,97**	**-237.188,68**	**-284.200,00**	**47.011,32**
SU 23	**Summe Haushaltsrücklagen**					**0,00**	**0,00**	**0,00**	**0,00**	**0,00**	**0,00**
SA00	**Nettoergebnis nach Zuw./Entn. Haushaltsrücklagen (Saldo 0 +/- SU23)**					**-236.341,03**	**-284.900,00**	**48.558,97**			
Investive Gebarung											
SU 33	**Summe Einzahlungen investive Gebarung**								**0,00**	**0,00**	**0,00**
1/240000-042000	Betriebsausstattung		3415	2	41				397,17	1.300,00	-902,83
1/240000-778000	Kapitaltransfers an private Haushalte		3434		44					500,00	-500,00
SU 34	**Summe Auszahlungen investive Gebarung**								**397,17**	**1.800,00**	**-1.402,83**
SA2	**Saldo (2) Geldfluss aus der Investiven Gebarung (33 – 34)**								**-397,17**	**-1.800,00**	**1.402,83**
SA3	**Saldo (3) Nettofinanzierungssaldo (Saldo 1 + Saldo 2)**								**-237.585,85**	**-286.000,00**	**48.414,15**
Finanzierungstätigkeit											
SU 35	**Summe Einzahlungen aus der Finanzierungstätigkeit**								**0,00**	**0,00**	**0,00**
SU 36	**Summe Auszahlungen aus der Finanzierungstätigkeit**								**0,00**	**0,00**	**0,00**
SA4	**Saldo (4) Geldfluss aus der Finanzierungstätigkeit (35 – 36)**								**0,00**	**0,00**	**0,00**
SA5	**Saldo (5) Geldfluss aus der voranschlagswirksamen Gebarung (Saldo 3 + Saldo 4)**								**-237.585,85**	**-286.000,00**	**48.414,15**
240001	**Caritas Tagesmütter**										
Operative Gebarung											
SU 21 / 31	**Summe Erträge / Einzahlungen operative Gebarung**					**0,00**	**0,00**	**0,00**	**0,00**	**0,00**	**0,00**
1/240001-728000	Förderung Tagesmütter-Rechtsträger	2225	3225		24	300,00	500,00	-200,00	300,00	500,00	-200,00
SU 22 / 32	**Summe Aufwendungen / Auszahlungen operative Gebarung**					**300,00**	**500,00**	**-200,00**	**300,00**	**500,00**	**-200,00**
SA 0 / SA 1	**(0) Nettoergebnis (21 - 22) / (1) Geldfluss operative Gebarung (31 – 32)**					**-300,00**	**-500,00**	**200,00**	**-300,00**	**-500,00**	**200,00**
SU 23	**Summe Haushaltsrücklagen**					**0,00**	**0,00**	**0,00**	**0,00**	**0,00**	**0,00**
SA00	**Nettoergebnis nach Zuw./Entn. Haushaltsrücklagen (Saldo 0 +/- SU23)**					**-300,00**	**-500,00**	**200,00**			
Investive Gebarung											
SU 33	**Summe Einzahlungen investive Gebarung**								**0,00**	**0,00**	**0,00**
SU 34	**Summe Auszahlungen investive Gebarung**								**0,00**	**0,00**	**0,00**
SA2	**Saldo (2) Geldfluss aus der Investiven Gebarung (33 – 34)**								**0,00**	**0,00**	**0,00**
SA3	**Saldo (3) Nettofinanzierungssaldo (Saldo 1 + Saldo 2)**								**-300,00**	**-500,00**	**200,00**

		MVAG EH	MVAG FH	VC	QU	Ergebnisrechnung RA 2024	Ergebnisrechnung VA 2024	Ergebnisrechnung RA - VA	Finanzierungsrechnung RA 2024	Finanzierungsrechnung VA 2024	Finanzierungsrechnung RA - VA
Finanzierungstätigkeit											
SU 35	**Summe Einzahlungen aus der Finanzierungstätigkeit**								**0,00**	**0,00**	**0,00**
SU 36	**Summe Auszahlungen aus der Finanzierungstätigkeit**								**0,00**	**0,00**	**0,00**
SA4	**Saldo (4) Geldfluss aus der Finanzierungstätigkeit (35 – 36)**								**0,00**	**0,00**	**0,00**
SA5	**Saldo (5) Geldfluss aus der voranschlagswirksamen Gebarung (Saldo 3 + Saldo 4)**								**-300,00**	**-500,00**	**200,00**
26	**Sport und außerschulische Leibeserziehung**										
262	**Sportplätze**										
262100	**Sportplatz (alt) Unterm Hals**										
Operative Gebarung											
SU 21 / 31	**Summe Erträge / Einzahlungen operative Gebarung**					**0,00**	**0,00**	**0,00**	**0,00**	**0,00**	**0,00**
1/262100-600000	Strom	2222	3222	24		734,30	1.500,00	-765,70	734,30	1.500,00	-765,70
1/262100-670000	Versicherungen	2222	3222	24			200,00	-200,00		200,00	-200,00
1/262100-700000	Miet- und Pachtaufwand	2223	3223	24		1.039,21	1.600,00	-560,79	1.039,21	1.600,00	-560,79
1/262100-729000	Sonstige Aufwendungen	2225	3225	24			1.000,00	-1.000,00		1.000,00	-1.000,00
SU 22 / 32	**Summe Aufwendungen / Auszahlungen operative Gebarung**					**1.773,51**	**4.300,00**	**-2.526,49**	**1.773,51**	**4.300,00**	**-2.526,49**
SA 0 / SA 1	**(0) Nettoergebnis (21 - 22) / (1) Geldfluss operative Gebarung (31 – 32)**					**-1.773,51**	**-4.300,00**	**2.526,49**	**-1.773,51**	**-4.300,00**	**2.526,49**
SU 23	**Summe Haushaltsrücklagen**					**0,00**	**0,00**	**0,00**	**0,00**	**0,00**	**0,00**
SA00	**Nettoergebnis nach Zuw./Entn. Haushaltsrücklagen (Saldo 0 +/- SU23)**					**-1.773,51**	**-4.300,00**	**2.526,49**			
Investive Gebarung											
SU 33	**Summe Einzahlungen investive Gebarung**								**0,00**	**0,00**	**0,00**
SU 34	**Summe Auszahlungen investive Gebarung**								**0,00**	**0,00**	**0,00**
SA2	**Saldo (2) Geldfluss aus der Investiven Gebarung (33 – 34)**								**0,00**	**0,00**	**0,00**
SA3	**Saldo (3) Nettofinanzierungssaldo (Saldo 1 + Saldo 2)**								**-1.773,51**	**-4.300,00**	**2.526,49**
Finanzierungstätigkeit											
SU 35	**Summe Einzahlungen aus der Finanzierungstätigkeit**								**0,00**	**0,00**	**0,00**
SU 36	**Summe Auszahlungen aus der Finanzierungstätigkeit**								**0,00**	**0,00**	**0,00**
SA4	**Saldo (4) Geldfluss aus der Finanzierungstätigkeit (35 – 36)**								**0,00**	**0,00**	**0,00**
SA5	**Saldo (5) Geldfluss aus der voranschlagswirksamen Gebarung (Saldo 3 + Saldo 4)**								**-1.773,51**	**-4.300,00**	**2.526,49**
262200	**Sportplatz (neu) Senftenbergeramt**										
Operative Gebarung											
2/262200+810000	Erträge aus Leistungen	2114	3114	13			500,00	-500,00		500,00	-500,00
2/262200+811000	Miet- und Pachtertrag	2115	3115	14		3.460,79	3.800,00	-339,21	3.460,79	3.800,00	-339,21
SU 21 / 31	**Summe Erträge / Einzahlungen operative Gebarung**					**3.460,79**	**4.300,00**	**-839,21**	**3.460,79**	**4.300,00**	**-839,21**
1/262200-600000	Strom	2222	3222	24		775,98	1.000,00	-224,02	775,98	1.000,00	-224,02
1/262200-670000	Versicherungen	2222	3222	24			800,00	-800,00		800,00	-800,00

		MVAG EH	MVAG FH	VC	QU	Ergebnisrechnung RA 2024	Ergebnisrechnung VA 2024	Ergebnisrechnung RA - VA	Finanzierungsrechnung RA 2024	Finanzierungsrechnung VA 2024	Finanzierungsrechnung RA - VA
1/262200-728000	Entgelte für sonstige Leistungen	2225	3225		24				78,04		78,04
SU 22 / 32	**Summe Aufwendungen / Auszahlungen operative Gebarung**					**775,98**	**1.800,00**	**-1.024,02**	**854,02**	**1.800,00**	**-945,98**
SA 0 / SA 1	**(0) Nettoergebnis (21 - 22) / (1) Geldfluss operative Gebarung (31 – 32)**					**2.684,81**	**2.500,00**	**184,81**	**2.606,77**	**2.500,00**	**106,77**
SU 23	**Summe Haushaltsrücklagen**					**0,00**	**0,00**	**0,00**	**0,00**	**0,00**	**0,00**
SA00	**Nettoergebnis nach Zuw./Entn. Haushaltsrücklagen (Saldo 0 +/- SU23)**					**2.684,81**	**2.500,00**	**184,81**			
Investive Gebarung											
SU 33	**Summe Einzahlungen investive Gebarung**								**0,00**	**0,00**	**0,00**
SU 34	**Summe Auszahlungen investive Gebarung**								**0,00**	**0,00**	**0,00**
SA2	**Saldo (2) Geldfluss aus der Investiven Gebarung (33 – 34)**								**0,00**	**0,00**	**0,00**
SA3	**Saldo (3) Nettofinanzierungssaldo (Saldo 1 + Saldo 2)**								**2.606,77**	**2.500,00**	**106,77**
Finanzierungstätigkeit											
SU 35	**Summe Einzahlungen aus der Finanzierungstätigkeit**								**0,00**	**0,00**	**0,00**
SU 36	**Summe Auszahlungen aus der Finanzierungstätigkeit**								**0,00**	**0,00**	**0,00**
SA4	**Saldo (4) Geldfluss aus der Finanzierungstätigkeit (35 – 36)**								**0,00**	**0,00**	**0,00**
SA5	**Saldo (5) Geldfluss aus der voranschlagswirksamen Gebarung (Saldo 3 + Saldo 4)**								**2.606,77**	**2.500,00**	**106,77**
269	**Sonstige Einrichtungen und Maßnahmen**										
269000	**Sonstige Einrichtungen und Maßnahmen**										
Operative Gebarung											
SU 21 / 31	**Summe Erträge / Einzahlungen operative Gebarung**					**0,00**	**0,00**	**0,00**	**0,00**	**0,00**	**0,00**
1/269000-700000	Pachtverträge	2223	3223		24	2.101,70	2.000,00	101,70	2.101,70	2.000,00	101,70
1/269000-757000	Subventionen an Sportvereine	2234	3234		27	2.400,00	3.100,00	-700,00	2.400,00	3.100,00	-700,00
SU 22 / 32	**Summe Aufwendungen / Auszahlungen operative Gebarung**					**4.501,70**	**5.100,00**	**-598,30**	**4.501,70**	**5.100,00**	**-598,30**
SA 0 / SA 1	**(0) Nettoergebnis (21 - 22) / (1) Geldfluss operative Gebarung (31 – 32)**					**-4.501,70**	**-5.100,00**	**598,30**	**-4.501,70**	**-5.100,00**	**598,30**
SU 23	**Summe Haushaltsrücklagen**					**0,00**	**0,00**	**0,00**	**0,00**	**0,00**	**0,00**
SA00	**Nettoergebnis nach Zuw./Entn. Haushaltsrücklagen (Saldo 0 +/- SU23)**					**-4.501,70**	**-5.100,00**	**598,30**			
Investive Gebarung											
SU 33	**Summe Einzahlungen investive Gebarung**								**0,00**	**0,00**	**0,00**
SU 34	**Summe Auszahlungen investive Gebarung**								**0,00**	**0,00**	**0,00**
SA2	**Saldo (2) Geldfluss aus der Investiven Gebarung (33 – 34)**								**0,00**	**0,00**	**0,00**
SA3	**Saldo (3) Nettofinanzierungssaldo (Saldo 1 + Saldo 2)**								**-4.501,70**	**-5.100,00**	**598,30**
Finanzierungstätigkeit											
SU 35	**Summe Einzahlungen aus der Finanzierungstätigkeit**								**0,00**	**0,00**	**0,00**
SU 36	**Summe Auszahlungen aus der Finanzierungstätigkeit**								**0,00**	**0,00**	**0,00**
SA4	**Saldo (4) Geldfluss aus der Finanzierungstätigkeit (35 – 36)**								**0,00**	**0,00**	**0,00**
SA5	**Saldo (5) Geldfluss aus der voranschlagswirksamen Gebarung (Saldo 3 + Saldo 4)**								**-4.501,70**	**-5.100,00**	**598,30**

		MVAG EH	MVAG FH	VC	QU	Ergebnisrechnung RA 2024	Ergebnisrechnung VA 2024	Ergebnisrechnung RA - VA	Finanzierungsrechnung RA 2024	Finanzierungsrechnung VA 2024	Finanzierungsrechnung RA - VA
27	**Erwachsenenbildung**										
273	**Volksbüchereien**										
273000	**Volksbüchereien**										
Operative Gebarung											
SU 21 / 31	**Summe Erträge / Einzahlungen operative Gebarung**					**0,00**	**0,00**	**0,00**	**0,00**	**0,00**	**0,00**
1/273000-457000	Druckwerke	2221	3221		23		100,00	-100,00		100,00	-100,00
SU 22 / 32	**Summe Aufwendungen / Auszahlungen operative Gebarung**					**0,00**	**100,00**	**-100,00**	**0,00**	**100,00**	**-100,00**
SA 0 / SA 1	**(0) Nettoergebnis (21 - 22) / (1) Geldfluss operative Gebarung (31 – 32)**					**0,00**	**-100,00**	**100,00**	**0,00**	**-100,00**	**100,00**
SU 23	**Summe Haushaltsrücklagen**					**0,00**	**0,00**	**0,00**	**0,00**	**0,00**	**0,00**
SA00	**Nettoergebnis nach Zuw./Entn. Haushaltsrücklagen (Saldo 0 +/- SU23)**					**0,00**	**-100,00**	**100,00**			
Investive Gebarung											
SU 33	**Summe Einzahlungen investive Gebarung**								**0,00**	**0,00**	**0,00**
SU 34	**Summe Auszahlungen investive Gebarung**								**0,00**	**0,00**	**0,00**
SA2	**Saldo (2) Geldfluss aus der Investiven Gebarung (33 – 34)**								**0,00**	**0,00**	**0,00**
SA3	**Saldo (3) Nettofinanzierungssaldo (Saldo 1 + Saldo 2)**								**0,00**	**-100,00**	**100,00**
Finanzierungstätigkeit											
SU 35	**Summe Einzahlungen aus der Finanzierungstätigkeit**								**0,00**	**0,00**	**0,00**
SU 36	**Summe Auszahlungen aus der Finanzierungstätigkeit**								**0,00**	**0,00**	**0,00**
SA4	**Saldo (4) Geldfluss aus der Finanzierungstätigkeit (35 – 36)**								**0,00**	**0,00**	**0,00**
SA5	**Saldo (5) Geldfluss aus der voranschlagswirksamen Gebarung (Saldo 3 + Saldo 4)**								**0,00**	**-100,00**	**100,00**
28	**Forschung und Wissenschaft**										
282	**Studienbeihilfen**										
282000	**Beistellung von Unterrichtsmaterial**										
Operative Gebarung											
SU 21 / 31	**Summe Erträge / Einzahlungen operative Gebarung**					**0,00**	**0,00**	**0,00**	**0,00**	**0,00**	**0,00**
1/282000-768000	NÖ. Semesterticket	2234	3234		27		1.200,00	-1.200,00		1.200,00	-1.200,00
SU 22 / 32	**Summe Aufwendungen / Auszahlungen operative Gebarung**					**0,00**	**1.200,00**	**-1.200,00**	**0,00**	**1.200,00**	**-1.200,00**
SA 0 / SA 1	**(0) Nettoergebnis (21 - 22) / (1) Geldfluss operative Gebarung (31 – 32)**					**0,00**	**-1.200,00**	**1.200,00**	**0,00**	**-1.200,00**	**1.200,00**
SU 23	**Summe Haushaltsrücklagen**					**0,00**	**0,00**	**0,00**	**0,00**	**0,00**	**0,00**
SA00	**Nettoergebnis nach Zuw./Entn. Haushaltsrücklagen (Saldo 0 +/- SU23)**					**0,00**	**-1.200,00**	**1.200,00**			
Investive Gebarung											
SU 33	**Summe Einzahlungen investive Gebarung**								**0,00**	**0,00**	**0,00**
SU 34	**Summe Auszahlungen investive Gebarung**								**0,00**	**0,00**	**0,00**
SA2	**Saldo (2) Geldfluss aus der Investiven Gebarung (33 – 34)**								**0,00**	**0,00**	**0,00**
SA3	**Saldo (3) Nettofinanzierungssaldo (Saldo 1 + Saldo 2)**								**0,00**	**-1.200,00**	**1.200,00**

		MVAG EH	MVAG VC FH	QU	Ergebnisrechnung RA 2024	Ergebnisrechnung VA 2024	Ergebnisrechnung RA - VA	Finanzierungsrechnung RA 2024	Finanzierungsrechnung VA 2024	Finanzierungsrechnung RA - VA
Finanzierungstätigkeit										
SU 35	**Summe Einzahlungen aus der Finanzierungstätigkeit**							**0,00**	**0,00**	**0,00**
SU 36	**Summe Auszahlungen aus der Finanzierungstätigkeit**							**0,00**	**0,00**	**0,00**
SA4	**Saldo (4) Geldfluss aus der Finanzierungstätigkeit (35 – 36)**							**0,00**	**0,00**	**0,00**
SA5	**Saldo (5) Geldfluss aus der voranschlagswirksamen Gebarung (Saldo 3 + Saldo 4)**							**0,00**	**-1.200,00**	**1.200,00**

		MVAG EH	MVAG FH	VC	QU	Ergebnisrechnung RA 2024	Ergebnisrechnung VA 2024	Ergebnisrechnung RA - VA	Finanzierungsrechnung RA 2024	Finanzierungsrechnung VA 2024	Finanzierungsrechnung RA - VA
3	**Kunst, Kultur und Kultus**										
32	**Musik und darstellende Kunst**										
321	**Einrichtungen der Musikpflege**										
321000	**Einrichtungen der Musikpflege**										
Operative Gebarung											
SU 21 / 31	**Summe Erträge / Einzahlungen operative Gebarung**					**0,00**	**0,00**	**0,00**	**0,00**	**0,00**	**0,00**
1/321000-729000	Sonstige Ausgaben	2225	3225		24		600,00	-600,00		600,00	-600,00
SU 22 / 32	**Summe Aufwendungen / Auszahlungen operative Gebarung**					**0,00**	**600,00**	**-600,00**	**0,00**	**600,00**	**-600,00**
SA 0 / SA 1	**(0) Nettoergebnis (21 - 22) / (1) Geldfluss operative Gebarung (31 – 32)**					**0,00**	**-600,00**	**600,00**	**0,00**	**-600,00**	**600,00**
SU 23	**Summe Haushaltsrücklagen**					**0,00**	**0,00**	**0,00**	**0,00**	**0,00**	**0,00**
SA00	**Nettoergebnis nach Zuw./Entn. Haushaltsrücklagen (Saldo 0 +/- SU23)**					**0,00**	**-600,00**	**600,00**			
Investive Gebarung											
SU 33	**Summe Einzahlungen investive Gebarung**								**0,00**	**0,00**	**0,00**
SU 34	**Summe Auszahlungen investive Gebarung**								**0,00**	**0,00**	**0,00**
SA2	**Saldo (2) Geldfluss aus der Investiven Gebarung (33 – 34)**								**0,00**	**0,00**	**0,00**
SA3	**Saldo (3) Nettofinanzierungssaldo (Saldo 1 + Saldo 2)**								**0,00**	**-600,00**	**600,00**
Finanzierungstätigkeit											
SU 35	**Summe Einzahlungen aus der Finanzierungstätigkeit**								**0,00**	**0,00**	**0,00**
SU 36	**Summe Auszahlungen aus der Finanzierungstätigkeit**								**0,00**	**0,00**	**0,00**
SA4	**Saldo (4) Geldfluss aus der Finanzierungstätigkeit (35 – 36)**								**0,00**	**0,00**	**0,00**
SA5	**Saldo (5) Geldfluss aus der voranschlagswirksamen Gebarung (Saldo 3 + Saldo 4)**								**0,00**	**-600,00**	**600,00**
322	**Maßnahmen zur Förderung der Musikpflege**										
322000	**Maßnahmen zur Förderung der Musikpflege**										
Operative Gebarung											
SU 21 / 31	**Summe Erträge / Einzahlungen operative Gebarung**					**0,00**	**0,00**	**0,00**	**0,00**	**0,00**	**0,00**
1/322000-757000	Subvention Liedertafel	2234	3234		27	500,00	500,00		500,00	500,00	
1/322000-757100	Subvention Trachtenkapelle	2234	3234		27	1.000,00	1.000,00		1.000,00	1.000,00	
SU 22 / 32	**Summe Aufwendungen / Auszahlungen operative Gebarung**					**1.500,00**	**1.500,00**	**0,00**	**1.500,00**	**1.500,00**	**0,00**
SA 0 / SA 1	**(0) Nettoergebnis (21 - 22) / (1) Geldfluss operative Gebarung (31 – 32)**					**-1.500,00**	**-1.500,00**	**0,00**	**-1.500,00**	**-1.500,00**	**0,00**
SU 23	**Summe Haushaltsrücklagen**					**0,00**	**0,00**	**0,00**	**0,00**	**0,00**	**0,00**
SA00	**Nettoergebnis nach Zuw./Entn. Haushaltsrücklagen (Saldo 0 +/- SU23)**					**-1.500,00**	**-1.500,00**	**0,00**			
Investive Gebarung											
SU 33	**Summe Einzahlungen investive Gebarung**								**0,00**	**0,00**	**0,00**
SU 34	**Summe Auszahlungen investive Gebarung**								**0,00**	**0,00**	**0,00**
SA2	**Saldo (2) Geldfluss aus der Investiven Gebarung (33 – 34)**								**0,00**	**0,00**	**0,00**

		MVAG EH	MVAG FH	VC	QU	Ergebnisrechnung RA 2024	Ergebnisrechnung VA 2024	Ergebnisrechnung RA - VA	Finanzierungsrechnung RA 2024	Finanzierungsrechnung VA 2024	Finanzierungsrechnung RA - VA
SA3	**Saldo (3) Nettofinanzierungssaldo (Saldo 1 + Saldo 2)**								**-1.500,00**	**-1.500,00**	**0,00**
Finanzierungstätigkeit											
SU 35	**Summe Einzahlungen aus der Finanzierungstätigkeit**								**0,00**	**0,00**	**0,00**
SU 36	**Summe Auszahlungen aus der Finanzierungstätigkeit**								**0,00**	**0,00**	**0,00**
SA4	**Saldo (4) Geldfluss aus der Finanzierungstätigkeit (35 – 36)**								**0,00**	**0,00**	**0,00**
SA5	**Saldo (5) Geldfluss aus der voranschlagswirksamen Gebarung (Saldo 3 + Saldo 4)**								**-1.500,00**	**-1.500,00**	**0,00**
36	**Heimatpflege**										
360	**Heimatmuseen**										
360000	**Heimatmuseen**										
Operative Gebarung											
2/360000+816000	Heimatbuch	2114	3114		13		100,00	-100,00		100,00	-100,00
SU 21 / 31	**Summe Erträge / Einzahlungen operative Gebarung**					**0,00**	**100,00**	**-100,00**	**0,00**	**100,00**	**-100,00**
SU 22 / 32	**Summe Aufwendungen / Auszahlungen operative Gebarung**					**0,00**	**0,00**	**0,00**	**0,00**	**0,00**	**0,00**
SA 0 / SA 1	**(0) Nettoergebnis (21 - 22) / (1) Geldfluss operative Gebarung (31 – 32)**					**0,00**	**100,00**	**-100,00**	**0,00**	**100,00**	**-100,00**
SU 23	**Summe Haushaltsrücklagen**					**0,00**	**0,00**	**0,00**	**0,00**	**0,00**	**0,00**
SA00	**Nettoergebnis nach Zuw./Entn. Haushaltsrücklagen (Saldo 0 +/- SU23)**					**0,00**	**100,00**	**-100,00**			
Investive Gebarung											
SU 33	**Summe Einzahlungen investive Gebarung**								**0,00**	**0,00**	**0,00**
SU 34	**Summe Auszahlungen investive Gebarung**								**0,00**	**0,00**	**0,00**
SA2	**Saldo (2) Geldfluss aus der Investiven Gebarung (33 – 34)**								**0,00**	**0,00**	**0,00**
SA3	**Saldo (3) Nettofinanzierungssaldo (Saldo 1 + Saldo 2)**								**0,00**	**100,00**	**-100,00**
Finanzierungstätigkeit											
SU 35	**Summe Einzahlungen aus der Finanzierungstätigkeit**								**0,00**	**0,00**	**0,00**
SU 36	**Summe Auszahlungen aus der Finanzierungstätigkeit**								**0,00**	**0,00**	**0,00**
SA4	**Saldo (4) Geldfluss aus der Finanzierungstätigkeit (35 – 36)**								**0,00**	**0,00**	**0,00**
SA5	**Saldo (5) Geldfluss aus der voranschlagswirksamen Gebarung (Saldo 3 + Saldo 4)**								**0,00**	**100,00**	**-100,00**
361	**Nichtwissenschaftliche Archive**										
361000	**Nichtwissenschaftliche Archive**										
Operative Gebarung											
SU 21 / 31	**Summe Erträge / Einzahlungen operative Gebarung**					**0,00**	**0,00**	**0,00**	**0,00**	**0,00**	**0,00**
1/361000-457000	Druckwerke für Chroniken	2221	3221		23		100,00	-100,00		100,00	-100,00
SU 22 / 32	**Summe Aufwendungen / Auszahlungen operative Gebarung**					**0,00**	**100,00**	**-100,00**	**0,00**	**100,00**	**-100,00**
SA 0 / SA 1	**(0) Nettoergebnis (21 - 22) / (1) Geldfluss operative Gebarung (31 – 32)**					**0,00**	**-100,00**	**100,00**	**0,00**	**-100,00**	**100,00**
SU 23	**Summe Haushaltsrücklagen**					**0,00**	**0,00**	**0,00**	**0,00**	**0,00**	**0,00**
SA00	**Nettoergebnis nach Zuw./Entn. Haushaltsrücklagen (Saldo 0 +/- SU23)**					**0,00**	**-100,00**	**100,00**			

		MVAG EH	MVAG FH	VC	QU	Ergebnisrechnung RA 2024	Ergebnisrechnung VA 2024	Ergebnisrechnung RA - VA	Finanzierungsrechnung RA 2024	Finanzierungsrechnung VA 2024	Finanzierungsrechnung RA - VA
Investive Gebarung											
SU 33	**Summe Einzahlungen investive Gebarung**								**0,00**	**0,00**	**0,00**
SU 34	**Summe Auszahlungen investive Gebarung**								**0,00**	**0,00**	**0,00**
SA2	**Saldo (2) Geldfluss aus der Investiven Gebarung (33 – 34)**								**0,00**	**0,00**	**0,00**
SA3	**Saldo (3) Nettofinanzierungssaldo (Saldo 1 + Saldo 2)**								**0,00**	**-100,00**	**100,00**
Finanzierungstätigkeit											
SU 35	**Summe Einzahlungen aus der Finanzierungstätigkeit**								**0,00**	**0,00**	**0,00**
SU 36	**Summe Auszahlungen aus der Finanzierungstätigkeit**								**0,00**	**0,00**	**0,00**
SA4	**Saldo (4) Geldfluss aus der Finanzierungstätigkeit (35 – 36)**								**0,00**	**0,00**	**0,00**
SA5	**Saldo (5) Geldfluss aus der voranschlagswirksamen Gebarung (Saldo 3 + Saldo 4)**								**0,00**	**-100,00**	**100,00**
362	**Denkmalpflege**										
362000	**Denkmalpflege**										
Operative Gebarung											
SU 21 / 31	**Summe Erträge / Einzahlungen operative Gebarung**					**0,00**	**0,00**	**0,00**	**0,00**	**0,00**	**0,00**
1/362000-619000	Instandhaltung von Denkmälern	2224	3224	24			1.000,00	-1.000,00		1.000,00	-1.000,00
1/362000-680000	Planmäßige Abschreibung	2226				51,41	100,00	-48,59			
SU 22 / 32	**Summe Aufwendungen / Auszahlungen operative Gebarung**					**51,41**	**1.100,00**	**-1.048,59**	**0,00**	**1.000,00**	**-1.000,00**
SA 0 / SA 1	**(0) Nettoergebnis (21 - 22) / (1) Geldfluss operative Gebarung (31 – 32)**					**-51,41**	**-1.100,00**	**1.048,59**	**0,00**	**-1.000,00**	**1.000,00**
SU 23	**Summe Haushaltsrücklagen**					**0,00**	**0,00**	**0,00**	**0,00**	**0,00**	**0,00**
SA00	**Nettoergebnis nach Zuw./Entn. Haushaltsrücklagen (Saldo 0 +/- SU23)**					**-51,41**	**-1.100,00**	**1.048,59**			
Investive Gebarung											
SU 33	**Summe Einzahlungen investive Gebarung**								**0,00**	**0,00**	**0,00**
SU 34	**Summe Auszahlungen investive Gebarung**								**0,00**	**0,00**	**0,00**
SA2	**Saldo (2) Geldfluss aus der Investiven Gebarung (33 – 34)**								**0,00**	**0,00**	**0,00**
SA3	**Saldo (3) Nettofinanzierungssaldo (Saldo 1 + Saldo 2)**								**0,00**	**-1.000,00**	**1.000,00**
Finanzierungstätigkeit											
SU 35	**Summe Einzahlungen aus der Finanzierungstätigkeit**								**0,00**	**0,00**	**0,00**
SU 36	**Summe Auszahlungen aus der Finanzierungstätigkeit**								**0,00**	**0,00**	**0,00**
SA4	**Saldo (4) Geldfluss aus der Finanzierungstätigkeit (35 – 36)**								**0,00**	**0,00**	**0,00**
SA5	**Saldo (5) Geldfluss aus der voranschlagswirksamen Gebarung (Saldo 3 + Saldo 4)**								**0,00**	**-1.000,00**	**1.000,00**
363	**Altstadterhaltung und Ortsbildpflege**										
363000	**Altstadterhaltung und. Ortsbildpflege**										
Operative Gebarung											
2/363000+811100	Miete div. Veranstaltungen, Feiern	2115	3115	14		999,96	2.000,00	-1.000,04	1.083,29	2.000,00	-916,71
2/363000+811300	Miet- und Pachtertrag Park	2115	3115	14		166,66		166,66	166,66		166,66

		MVAG EH	MVAG FH	VC	QU	Ergebnisrechnung RA 2024	Ergebnisrechnung VA 2024	Ergebnisrechnung RA - VA	Finanzierungsrechnung RA 2024	Finanzierungsrechnung VA 2024	Finanzierungsrechnung RA - VA
2/363000+816000	Kostenbeiträge (Kostenersätze) für sonstige Leistungen	2114	3114	13		300,00		300,00	300,00		300,00
2/363000+829000	Sonstige Erträge/Versicherungsvergütung	2116	3116			3.904,74		3.904,74	3.904,74		3.904,74
SU 21 / 31	**Summe Erträge / Einzahlungen operative Gebarung**					**5.371,36**	**2.000,00**	**3.371,36**	**5.454,69**	**2.000,00**	**3.454,69**
1/363000-400000	Geringwertige Wirtschaftsgüter (GWG)	2221	3221	23		1.020,00	500,00	520,00	1.020,00	500,00	520,00
1/363000-600000	Strom	2222	3222	24		4.067,67	9.000,00	-4.932,33	4.067,67	9.000,00	-4.932,33
1/363000-600100	Energiebezüge/Gasbezug und Nebenkosten	2222	3222	24		4.868,39	5.000,00	-131,61	4.868,39	5.000,00	-131,61
1/363000-614000	Instandhaltung	2224	3224	24		3.741,44	5.000,00	-1.258,56	3.741,44	5.000,00	-1.258,56
1/363000-670000	Versicherungen	2222	3222	24		791,55	1.200,00	-408,45	791,55	1.200,00	-408,45
1/363000-680000	Planmäßige Abschreibung	2226				123,84	100,00	23,84			
1/363000-700000	Miete Infrastruktur	2223	3223	24		5.690,00	6.500,00	-810,00	5.690,00	6.500,00	-810,00
1/363000-710000	Öffentliche Abgaben	2225	3225	24		369,36	500,00	-130,64	369,36	500,00	-130,64
1/363000-711000	Gebühren für die Benützung von Gemeindeeinrichtungen und Anlagen gemäß FAG	2225	3225	24		1.890,13	1.500,00	390,13	1.890,13	1.500,00	390,13
1/363000-726000	Mitgliedsbeiträge an Institutionen	2225	3225	24		30,00	100,00	-70,00	30,00	100,00	-70,00
1/363000-728000	Bauernmarkt	2225	3225	24		133,00	1.000,00	-867,00	133,00	1.000,00	-867,00
1/363000-728100	Bauernmarkt/Schädlingsbekämpfung	2225	3225	24		623,81	500,00	123,81	623,81	500,00	123,81
1/363000-728200	Entgelte für sonstige Leistungen	2225	3225	24		137,38	500,00	-362,62	137,38	500,00	-362,62
SU 22 / 32	**Summe Aufwendungen / Auszahlungen operative Gebarung**					**23.486,57**	**31.400,00**	**-7.913,43**	**23.362,73**	**31.300,00**	**-7.937,27**
SA 0 / SA 1	**(0) Nettoergebnis (21 - 22) / (1) Geldfluss operative Gebarung (31 – 32)**					**-18.115,21**	**-29.400,00**	**11.284,79**	**-17.908,04**	**-29.300,00**	**11.391,96**
SU 23	**Summe Haushaltsrücklagen**					**0,00**	**0,00**	**0,00**	**0,00**	**0,00**	**0,00**
SA00	**Nettoergebnis nach Zuw./Entn. Haushaltsrücklagen (Saldo 0 +/- SU23)**					**-18.115,21**	**-29.400,00**	**11.284,79**			
Investive Gebarung											
SU 33	**Summe Einzahlungen investive Gebarung**								**0,00**	**0,00**	**0,00**
SU 34	**Summe Auszahlungen investive Gebarung**								**0,00**	**0,00**	**0,00**
SA2	**Saldo (2) Geldfluss aus der Investiven Gebarung (33 – 34)**								**0,00**	**0,00**	**0,00**
SA3	**Saldo (3) Nettofinanzierungssaldo (Saldo 1 + Saldo 2)**								**-17.908,04**	**-29.300,00**	**11.391,96**
Finanzierungstätigkeit											
SU 35	**Summe Einzahlungen aus der Finanzierungstätigkeit**								**0,00**	**0,00**	**0,00**
SU 36	**Summe Auszahlungen aus der Finanzierungstätigkeit**								**0,00**	**0,00**	**0,00**
SA4	**Saldo (4) Geldfluss aus der Finanzierungstätigkeit (35 – 36)**								**0,00**	**0,00**	**0,00**
SA5	**Saldo (5) Geldfluss aus der voranschlagswirksamen Gebarung (Saldo 3 + Saldo 4)**								**-17.908,04**	**-29.300,00**	**11.391,96**

		MVAG EH	MVAG FH	VC	QU	Ergebnisrechnung RA 2024	Ergebnisrechnung VA 2024	Ergebnisrechnung RA - VA	Finanzierungsrechnung RA 2024	Finanzierungsrechnung VA 2024	Finanzierungsrechnung RA - VA
363100	**Altstadterhaltung und. Ortsbildpflege**										
Operative Gebarung											
2/363100+811100	Miet- und Pachtertrag/Klostergartenareal	2115	3115		14	5.799,96	4.200,00	1.599,96	5.799,96	4.200,00	1.599,96
SU 21 / 31	**Summe Erträge / Einzahlungen operative Gebarung**					**5.799,96**	**4.200,00**	**1.599,96**	**5.799,96**	**4.200,00**	**1.599,96**
SU 22 / 32	**Summe Aufwendungen / Auszahlungen operative Gebarung**					**0,00**	**0,00**	**0,00**	**0,00**	**0,00**	**0,00**
SA 0 / SA 1	**(0) Nettoergebnis (21 - 22) / (1) Geldfluss operative Gebarung (31 – 32)**					**5.799,96**	**4.200,00**	**1.599,96**	**5.799,96**	**4.200,00**	**1.599,96**
SU 23	**Summe Haushaltsrücklagen**					**0,00**	**0,00**	**0,00**	**0,00**	**0,00**	**0,00**
SA00	**Nettoergebnis nach Zuw./Entn. Haushaltsrücklagen (Saldo 0 +/- SU23)**					**5.799,96**	**4.200,00**	**1.599,96**			
Investive Gebarung											
SU 33	**Summe Einzahlungen investive Gebarung**								**0,00**	**0,00**	**0,00**
SU 34	**Summe Auszahlungen investive Gebarung**								**0,00**	**0,00**	**0,00**
SA2	**Saldo (2) Geldfluss aus der Investiven Gebarung (33 – 34)**								**0,00**	**0,00**	**0,00**
SA3	**Saldo (3) Nettofinanzierungssaldo (Saldo 1 + Saldo 2)**								**5.799,96**	**4.200,00**	**1.599,96**
Finanzierungstätigkeit											
SU 35	**Summe Einzahlungen aus der Finanzierungstätigkeit**								**0,00**	**0,00**	**0,00**
SU 36	**Summe Auszahlungen aus der Finanzierungstätigkeit**								**0,00**	**0,00**	**0,00**
SA4	**Saldo (4) Geldfluss aus der Finanzierungstätigkeit (35 – 36)**								**0,00**	**0,00**	**0,00**
SA5	**Saldo (5) Geldfluss aus der voranschlagswirksamen Gebarung (Saldo 3 + Saldo 4)**								**5.799,96**	**4.200,00**	**1.599,96**
363300	**Altstadterhaltung und. Ortsbildpflege**										
Operative Gebarung											
SU 21 / 31	**Summe Erträge / Einzahlungen operative Gebarung**					**0,00**	**0,00**	**0,00**	**0,00**	**0,00**	**0,00**
1/363300-728000	Ortsbildpflege/Blumenschmuck/...	2225	3225		24	6.878,66	5.000,00	1.878,66	6.706,57	5.000,00	1.706,57
SU 22 / 32	**Summe Aufwendungen / Auszahlungen operative Gebarung**					**6.878,66**	**5.000,00**	**1.878,66**	**6.706,57**	**5.000,00**	**1.706,57**
SA 0 / SA 1	**(0) Nettoergebnis (21 - 22) / (1) Geldfluss operative Gebarung (31 – 32)**					**-6.878,66**	**-5.000,00**	**-1.878,66**	**-6.706,57**	**-5.000,00**	**-1.706,57**
SU 23	**Summe Haushaltsrücklagen**					**0,00**	**0,00**	**0,00**	**0,00**	**0,00**	**0,00**
SA00	**Nettoergebnis nach Zuw./Entn. Haushaltsrücklagen (Saldo 0 +/- SU23)**					**-6.878,66**	**-5.000,00**	**-1.878,66**			
Investive Gebarung											
SU 33	**Summe Einzahlungen investive Gebarung**								**0,00**	**0,00**	**0,00**
SU 34	**Summe Auszahlungen investive Gebarung**								**0,00**	**0,00**	**0,00**
SA2	**Saldo (2) Geldfluss aus der Investiven Gebarung (33 – 34)**								**0,00**	**0,00**	**0,00**
SA3	**Saldo (3) Nettofinanzierungssaldo (Saldo 1 + Saldo 2)**								**-6.706,57**	**-5.000,00**	**-1.706,57**
Finanzierungstätigkeit											
SU 35	**Summe Einzahlungen aus der Finanzierungstätigkeit**								**0,00**	**0,00**	**0,00**
SU 36	**Summe Auszahlungen aus der Finanzierungstätigkeit**								**0,00**	**0,00**	**0,00**
SA4	**Saldo (4) Geldfluss aus der Finanzierungstätigkeit (35 – 36)**								**0,00**	**0,00**	**0,00**

		MVAG EH	MVAG FH	VC	QU	Ergebnisrechnung RA 2024	Ergebnisrechnung VA 2024	Ergebnisrechnung RA - VA	Finanzierungsrechnung RA 2024	Finanzierungsrechnung VA 2024	Finanzierungsrechnung RA - VA
SA5	**Saldo (5) Geldfluss aus der voranschlagswirksamen Gebarung (Saldo 3 + Saldo 4)**								**-6.706,57**	**-5.000,00**	**-1.706,57**
363400	**Dorferneuerung Priel Begegnungsräume**										
Operative Gebarung											
6/363400+899000	Entnahmen aus Verrechnungsrücklagen zwischen operativer Gebarung und Projekten	2116		1		8.000,00		8.000,00			
SU 21 / 31	**Summe Erträge / Einzahlungen operative Gebarung**					**8.000,00**	**0,00**	**8.000,00**	**0,00**	**0,00**	**0,00**
1/363400-650000	Darlehenszinsen	2241	3241		25		500,00	-500,00		500,00	-500,00
1/363400-680000	Planmäßige Abschreibung	2226				81,34	100,00	-18,66			
SU 22 / 32	**Summe Aufwendungen / Auszahlungen operative Gebarung**					**81,34**	**600,00**	**-518,66**	**0,00**	**500,00**	**-500,00**
SA 0 / SA 1	**(0) Nettoergebnis (21 - 22) / (1) Geldfluss operative Gebarung (31 – 32)**					**7.918,66**	**-600,00**	**8.518,66**	**0,00**	**-500,00**	**500,00**
SU 23	**Summe Haushaltsrücklagen**					**0,00**	**0,00**	**0,00**	**0,00**	**0,00**	**0,00**
SA00	**Nettoergebnis nach Zuw./Entn. Haushaltsrücklagen (Saldo 0 +/- SU23)**					**7.918,66**	**-600,00**	**8.518,66**			
Investive Gebarung											
6/363400+301000	Kapitaltransfers von Ländern, Landesfonds und Landeskammern		3331	1	33					12.500,00	-12.500,00
SU 33	**Summe Einzahlungen investive Gebarung**								**0,00**	**12.500,00**	**-12.500,00**
5/363400-006000	Priel Begegnungsräume		3412	1	40				12.872,33	16.700,00	-3.827,67
SU 34	**Summe Auszahlungen investive Gebarung**								**12.872,33**	**16.700,00**	**-3.827,67**
SA2	**Saldo (2) Geldfluss aus der Investiven Gebarung (33 – 34)**								**-12.872,33**	**-4.200,00**	**-8.672,33**
SA3	**Saldo (3) Nettofinanzierungssaldo (Saldo 1 + Saldo 2)**								**-12.872,33**	**-4.700,00**	**-8.172,33**
Finanzierungstätigkeit											
6/363400+346000	Darlehenszugang		3514	1	55					12.500,00	-12.500,00
SU 35	**Summe Einzahlungen aus der Finanzierungstätigkeit**								**0,00**	**12.500,00**	**-12.500,00**
1/363400-346000	Darlehenstilgung		3614		65					1.300,00	-1.300,00
SU 36	**Summe Auszahlungen aus der Finanzierungstätigkeit**								**0,00**	**1.300,00**	**-1.300,00**
SA4	**Saldo (4) Geldfluss aus der Finanzierungstätigkeit (35 – 36)**								**0,00**	**11.200,00**	**-11.200,00**
SA5	**Saldo (5) Geldfluss aus der voranschlagswirksamen Gebarung (Saldo 3 + Saldo 4)**								**-12.872,33**	**6.500,00**	**-19.372,33**
363500	**Dorferneuerung Senftenberg 2024**										
Operative Gebarung											
SU 21 / 31	**Summe Erträge / Einzahlungen operative Gebarung**					**0,00**	**0,00**	**0,00**	**0,00**	**0,00**	**0,00**
SU 22 / 32	**Summe Aufwendungen / Auszahlungen operative Gebarung**					**0,00**	**0,00**	**0,00**	**0,00**	**0,00**	**0,00**
SA 0 / SA 1	**(0) Nettoergebnis (21 - 22) / (1) Geldfluss operative Gebarung (31 – 32)**					**0,00**	**0,00**	**0,00**	**0,00**	**0,00**	**0,00**
SU 23	**Summe Haushaltsrücklagen**					**0,00**	**0,00**	**0,00**	**0,00**	**0,00**	**0,00**
SA00	**Nettoergebnis nach Zuw./Entn. Haushaltsrücklagen (Saldo 0 +/- SU23)**					**0,00**	**0,00**	**0,00**			

		MVAG EH	MVAG FH	VC	QU	Ergebnisrechnung RA 2024	Ergebnisrechnung VA 2024	Ergebnisrechnung RA - VA	Finanzierungsrechnung RA 2024	Finanzierungsrechnung VA 2024	Finanzierungsrechnung RA - VA
Investive Gebarung											
6/363500+301000	Kapitaltransfers von Ländern, Förderung Dorferneuerung Senftenberg 2024		3331		1					10.000,00	-10.000,00
SU 33	**Summe Einzahlungen investive Gebarung**								**0,00**	**10.000,00**	**-10.000,00**
5/363500-006000	Dorferneuerung Senftenberg		3412		1					20.000,00	-20.000,00
SU 34	**Summe Auszahlungen investive Gebarung**								**0,00**	**20.000,00**	**-20.000,00**
SA2	**Saldo (2) Geldfluss aus der Investiven Gebarung (33 – 34)**								**0,00**	**-10.000,00**	**10.000,00**
SA3	**Saldo (3) Nettofinanzierungssaldo (Saldo 1 + Saldo 2)**								**0,00**	**-10.000,00**	**10.000,00**
Finanzierungstätigkeit											
6/363500+346000	Darlehenszugang		3514		1					10.000,00	-10.000,00
SU 35	**Summe Einzahlungen aus der Finanzierungstätigkeit**								**0,00**	**10.000,00**	**-10.000,00**
SU 36	**Summe Auszahlungen aus der Finanzierungstätigkeit**								**0,00**	**0,00**	**0,00**
SA4	**Saldo (4) Geldfluss aus der Finanzierungstätigkeit (35 – 36)**								**0,00**	**10.000,00**	**-10.000,00**
SA5	**Saldo (5) Geldfluss aus der voranschlagswirksamen Gebarung (Saldo 3 + Saldo 4)**								**0,00**	**0,00**	**0,00**
369	**Sonstige Einrichtungen und Maßnahmen**										
369000	**Sonstige Einrichtungen und Maßnahmen**										
Operative Gebarung											
SU 21 / 31	**Summe Erträge / Einzahlungen operative Gebarung**					**0,00**	**0,00**	**0,00**	**0,00**	**0,00**	**0,00**
1/369000-723000	Brauchtumspflege/Zbrze	2225	3225		24		1.000,00	-1.000,00		1.000,00	-1.000,00
1/369000-728000	Entgelte für sonstige Leistungen	2225	3225		24	81,16		81,16	81,16		81,16
1/369000-729000	Brauchtumspflege	2225	3225		24	2.624,57	4.000,00	-1.375,43	2.624,57	4.000,00	-1.375,43
1/369000-757000	Subvention ÖKB	2234	3234		27	260,00	300,00	-40,00	260,00	300,00	-40,00
SU 22 / 32	**Summe Aufwendungen / Auszahlungen operative Gebarung**					**2.965,73**	**5.300,00**	**-2.334,27**	**2.965,73**	**5.300,00**	**-2.334,27**
SA 0 / SA 1	**(0) Nettoergebnis (21 - 22) / (1) Geldfluss operative Gebarung (31 – 32)**					**-2.965,73**	**-5.300,00**	**2.334,27**	**-2.965,73**	**-5.300,00**	**2.334,27**
SU 23	**Summe Haushaltsrücklagen**					**0,00**	**0,00**	**0,00**	**0,00**	**0,00**	**0,00**
SA00	**Nettoergebnis nach Zuw./Entn. Haushaltsrücklagen (Saldo 0 +/- SU23)**					**-2.965,73**	**-5.300,00**	**2.334,27**			
Investive Gebarung											
SU 33	**Summe Einzahlungen investive Gebarung**								**0,00**	**0,00**	**0,00**
SU 34	**Summe Auszahlungen investive Gebarung**								**0,00**	**0,00**	**0,00**
SA2	**Saldo (2) Geldfluss aus der Investiven Gebarung (33 – 34)**								**0,00**	**0,00**	**0,00**
SA3	**Saldo (3) Nettofinanzierungssaldo (Saldo 1 + Saldo 2)**								**-2.965,73**	**-5.300,00**	**2.334,27**
Finanzierungstätigkeit											
SU 35	**Summe Einzahlungen aus der Finanzierungstätigkeit**								**0,00**	**0,00**	**0,00**
SU 36	**Summe Auszahlungen aus der Finanzierungstätigkeit**								**0,00**	**0,00**	**0,00**
SA4	**Saldo (4) Geldfluss aus der Finanzierungstätigkeit (35 – 36)**								**0,00**	**0,00**	**0,00**
SA5	**Saldo (5) Geldfluss aus der voranschlagswirksamen Gebarung (Saldo 3 + Saldo 4)**								**-2.965,73**	**-5.300,00**	**2.334,27**

		MVAG EH	MVAG FH	VC	QU	Ergebnisrechnung RA 2024	Ergebnisrechnung VA 2024	Ergebnisrechnung RA - VA	Finanzierungsrechnung RA 2024	Finanzierungsrechnung VA 2024	Finanzierungsrechnung RA - VA
38	**Sonstige Kulturpflege**										
381	**Maßnahmen der Kulturpflege**										
381000	**Maßnahmen der Kulturpflege**										
Operative Gebarung											
SU 21 / 31	**Summe Erträge / Einzahlungen operative Gebarung**					**0,00**	**0,00**	**0,00**	**0,00**	**0,00**	**0,00**
1/381000-400000	Geringwertige Wirtschaftsgüter (GWG)	2221	3221	23			300,00	-300,00		300,00	-300,00
1/381000-619000	Instandhaltung Ruine	2224	3224	24		4.074,58	3.000,00	1.074,58	4.074,58	3.000,00	1.074,58
1/381000-670000	Versicherungen	2222	3222	24		38,85	100,00	-61,15	38,85	100,00	-61,15
1/381000-711000	Gebühren für die Benützung von Gemeindeeinrichtungen und Anlagen gemäß FAG	2225	3225	24			300,00	-300,00		300,00	-300,00
1/381000-728000	Entgelte für sonstige Leistungen	2225	3225	24			100,00	-100,00		100,00	-100,00
1/381000-729000	Kulturpflege u. Partnerschaften	2225	3225	24		921,04	8.000,00	-7.078,96	921,04	8.000,00	-7.078,96
1/381000-757000	Transfers an private Organisationen ohne Erwerbszweck/Subvention KDV	2234	3234	27		250,00	300,00	-50,00	250,00	300,00	-50,00
SU 22 / 32	**Summe Aufwendungen / Auszahlungen operative Gebarung**					**5.284,47**	**12.100,00**	**-6.815,53**	**5.284,47**	**12.100,00**	**-6.815,53**
SA 0 / SA 1	**(0) Nettoergebnis (21 - 22) / (1) Geldfluss operative Gebarung (31 – 32)**					**-5.284,47**	**-12.100,00**	**6.815,53**	**-5.284,47**	**-12.100,00**	**6.815,53**
SU 23	**Summe Haushaltsrücklagen**					**0,00**	**0,00**	**0,00**	**0,00**	**0,00**	**0,00**
SA00	**Nettoergebnis nach Zuw./Entn. Haushaltsrücklagen (Saldo 0 +/- SU23)**					**-5.284,47**	**-12.100,00**	**6.815,53**			
Investive Gebarung											
SU 33	**Summe Einzahlungen investive Gebarung**								**0,00**	**0,00**	**0,00**
SU 34	**Summe Auszahlungen investive Gebarung**								**0,00**	**0,00**	**0,00**
SA2	**Saldo (2) Geldfluss aus der Investiven Gebarung (33 – 34)**								**0,00**	**0,00**	**0,00**
SA3	**Saldo (3) Nettofinanzierungssaldo (Saldo 1 + Saldo 2)**								**-5.284,47**	**-12.100,00**	**6.815,53**
Finanzierungstätigkeit											
SU 35	**Summe Einzahlungen aus der Finanzierungstätigkeit**								**0,00**	**0,00**	**0,00**
SU 36	**Summe Auszahlungen aus der Finanzierungstätigkeit**								**0,00**	**0,00**	**0,00**
SA4	**Saldo (4) Geldfluss aus der Finanzierungstätigkeit (35 – 36)**								**0,00**	**0,00**	**0,00**
SA5	**Saldo (5) Geldfluss aus der voranschlagswirksamen Gebarung (Saldo 3 + Saldo 4)**								**-5.284,47**	**-12.100,00**	**6.815,53**
39	**Kultus**										
390	**Kirchliche Angelegenheiten**										
390000	**Kirchliche Angelegenheiten**										
Operative Gebarung											
SU 21 / 31	**Summe Erträge / Einzahlungen operative Gebarung**					**0,00**	**0,00**	**0,00**	**0,00**	**0,00**	**0,00**
1/390000-670000	Versicherungen	2222	3222	24		237,45	500,00	-262,55	237,45	500,00	-262,55
1/390000-728000	Musikalische Leistungen	2225	3225	24		2.610,00	2.000,00	610,00	2.610,00	2.000,00	610,00

		MVAG EH	MVAG FH	VC	QU	Ergebnisrechnung RA 2024	Ergebnisrechnung VA 2024	Ergebnisrechnung RA - VA	Finanzierungsrechnung RA 2024	Finanzierungsrechnung VA 2024	Finanzierungsrechnung RA - VA
1/390000-728100	Blumenschmuck	2225	3225		24	520,00		520,00	520,00		520,00
1/390000-729000	Aufwendungen für Kirchen,Kapellen,Orgel,...	2225	3225		24	2.421,00	1.000,00	1.421,00	2.421,00	1.000,00	1.421,00
SU 22 / 32	**Summe Aufwendungen / Auszahlungen operative Gebarung**					**5.788,45**	**3.500,00**	**2.288,45**	**5.788,45**	**3.500,00**	**2.288,45**
SA 0 / SA 1	**(0) Nettoergebnis (21 - 22) / (1) Geldfluss operative Gebarung (31 – 32)**					**-5.788,45**	**-3.500,00**	**-2.288,45**	**-5.788,45**	**-3.500,00**	**-2.288,45**
SU 23	**Summe Haushaltsrücklagen**					**0,00**	**0,00**	**0,00**	**0,00**	**0,00**	**0,00**
SA00	**Nettoergebnis nach Zuw./Entn. Haushaltsrücklagen (Saldo 0 +/- SU23)**					**-5.788,45**	**-3.500,00**	**-2.288,45**			
Investive Gebarung											
SU 33	**Summe Einzahlungen investive Gebarung**								**0,00**	**0,00**	**0,00**
SU 34	**Summe Auszahlungen investive Gebarung**								**0,00**	**0,00**	**0,00**
SA2	**Saldo (2) Geldfluss aus der Investiven Gebarung (33 – 34)**								**0,00**	**0,00**	**0,00**
SA3	**Saldo (3) Nettofinanzierungssaldo (Saldo 1 + Saldo 2)**								**-5.788,45**	**-3.500,00**	**-2.288,45**
Finanzierungstätigkeit											
SU 35	**Summe Einzahlungen aus der Finanzierungstätigkeit**								**0,00**	**0,00**	**0,00**
SU 36	**Summe Auszahlungen aus der Finanzierungstätigkeit**								**0,00**	**0,00**	**0,00**
SA4	**Saldo (4) Geldfluss aus der Finanzierungstätigkeit (35 – 36)**								**0,00**	**0,00**	**0,00**
SA5	**Saldo (5) Geldfluss aus der voranschlagswirksamen Gebarung (Saldo 3 + Saldo 4)**								**-5.788,45**	**-3.500,00**	**-2.288,45**

		MVAG EH	MVAG FH	VC	QU	Ergebnisrechnung RA 2024	Ergebnisrechnung VA 2024	Ergebnisrechnung RA - VA	Finanzierungsrechnung RA 2024	Finanzierungsrechnung VA 2024	Finanzierungsrechnung RA - VA
4	**Soziale Wohlfahrt und Wohnbauförderung**										
41	**Allgemeine öffentliche Wohlfahrt**										
419	**Sonstige Einrichtungen und Maßnahmen**										
419000	**Sonstige Einrichtungen und Maßnahmen**										
Operative Gebarung											
SU 21 / 31	**Summe Erträge / Einzahlungen operative Gebarung**					**0,00**	**0,00**	**0,00**	**0,00**	**0,00**	**0,00**
1/419000-751000	Sozialhilfe-Wohnsitzgemeindebeitrag (EA)	2231	3231		26	6.178,92	12.100,00	-5.921,08	6.178,92	12.100,00	-5.921,08
1/419000-751100	Sozialhilfeumlage (EA)	2231	3231		26	332.642,83	343.000,00	-10.357,17	332.642,83	343.000,00	-10.357,17
SU 22 / 32	**Summe Aufwendungen / Auszahlungen operative Gebarung**					**338.821,75**	**355.100,00**	**-16.278,25**	**338.821,75**	**355.100,00**	**-16.278,25**
SA 0 / SA 1	**(0) Nettoergebnis (21 - 22) / (1) Geldfluss operative Gebarung (31 – 32)**					**-338.821,75**	**-355.100,00**	**16.278,25**	**-338.821,75**	**-355.100,00**	**16.278,25**
SU 23	**Summe Haushaltsrücklagen**					**0,00**	**0,00**	**0,00**	**0,00**	**0,00**	**0,00**
SA00	**Nettoergebnis nach Zuw./Entn. Haushaltsrücklagen (Saldo 0 +/- SU23)**					**-338.821,75**	**-355.100,00**	**16.278,25**			
Investive Gebarung											
SU 33	**Summe Einzahlungen investive Gebarung**								**0,00**	**0,00**	**0,00**
SU 34	**Summe Auszahlungen investive Gebarung**								**0,00**	**0,00**	**0,00**
SA2	**Saldo (2) Geldfluss aus der Investiven Gebarung (33 – 34)**								**0,00**	**0,00**	**0,00**
SA3	**Saldo (3) Nettofinanzierungssaldo (Saldo 1 + Saldo 2)**								**-338.821,75**	**-355.100,00**	**16.278,25**
Finanzierungstätigkeit											
SU 35	**Summe Einzahlungen aus der Finanzierungstätigkeit**								**0,00**	**0,00**	**0,00**
SU 36	**Summe Auszahlungen aus der Finanzierungstätigkeit**								**0,00**	**0,00**	**0,00**
SA4	**Saldo (4) Geldfluss aus der Finanzierungstätigkeit (35 – 36)**								**0,00**	**0,00**	**0,00**
SA5	**Saldo (5) Geldfluss aus der voranschlagswirksamen Gebarung (Saldo 3 + Saldo 4)**								**-338.821,75**	**-355.100,00**	**16.278,25**
42	**Freie Wohlfahrt**										
429	**Sonstige Einrichtungen und Maßnahmen**										
429000	**Sonstige Einrichtungen und Maßnahmen**										
Operative Gebarung											
SU 21 / 31	**Summe Erträge / Einzahlungen operative Gebarung**					**0,00**	**0,00**	**0,00**	**0,00**	**0,00**	**0,00**
1/429000-757000	Subventionen Pens.+Senioren	2234	3234		27	100,00	300,00	-200,00	200,00	300,00	-100,00
SU 22 / 32	**Summe Aufwendungen / Auszahlungen operative Gebarung**					**100,00**	**300,00**	**-200,00**	**200,00**	**300,00**	**-100,00**
SA 0 / SA 1	**(0) Nettoergebnis (21 - 22) / (1) Geldfluss operative Gebarung (31 – 32)**					**-100,00**	**-300,00**	**200,00**	**-200,00**	**-300,00**	**100,00**
SU 23	**Summe Haushaltsrücklagen**					**0,00**	**0,00**	**0,00**	**0,00**	**0,00**	**0,00**
SA00	**Nettoergebnis nach Zuw./Entn. Haushaltsrücklagen (Saldo 0 +/- SU23)**					**-100,00**	**-300,00**	**200,00**			

		MVAG EH	MVAG FH	VC	QU	Ergebnisrechnung RA 2024	Ergebnisrechnung VA 2024	Ergebnisrechnung RA - VA	Finanzierungsrechnung RA 2024	Finanzierungsrechnung VA 2024	Finanzierungsrechnung RA - VA
Investive Gebarung											
SU 33	**Summe Einzahlungen investive Gebarung**								**0,00**	**0,00**	**0,00**
SU 34	**Summe Auszahlungen investive Gebarung**								**0,00**	**0,00**	**0,00**
SA2	**Saldo (2) Geldfluss aus der Investiven Gebarung (33 – 34)**								**0,00**	**0,00**	**0,00**
SA3	**Saldo (3) Nettofinanzierungssaldo (Saldo 1 + Saldo 2)**								**-200,00**	**-300,00**	**100,00**
Finanzierungstätigkeit											
SU 35	**Summe Einzahlungen aus der Finanzierungstätigkeit**								**0,00**	**0,00**	**0,00**
SU 36	**Summe Auszahlungen aus der Finanzierungstätigkeit**								**0,00**	**0,00**	**0,00**
SA4	**Saldo (4) Geldfluss aus der Finanzierungstätigkeit (35 – 36)**								**0,00**	**0,00**	**0,00**
SA5	**Saldo (5) Geldfluss aus der voranschlagswirksamen Gebarung (Saldo 3 + Saldo 4)**								**-200,00**	**-300,00**	**100,00**
43	**Jugendwohlfahrt**										
439	**Sonstige Einrichtungen und Maßnahmen**										
439000	**Sonstige Einrichtungen und Maßnahmen**										
Operative Gebarung											
SU 21 / 31	**Summe Erträge / Einzahlungen operative Gebarung**					**0,00**	**0,00**	**0,00**	**0,00**	**0,00**	**0,00**
1/439000-413000	GS f. Säuglingspakete	2221	3221		23		1.400,00	-1.400,00		1.400,00	-1.400,00
1/439000-413100	Rucksäcke f. Säuglingspakete	2221	3221		23	598,50		598,50	598,50		598,50
1/439000-751000	Kinder- und Jugendhilfe-Umlage (EA)	2231	3231		26	65.450,69	67.000,00	-1.549,31	65.450,69	67.000,00	-1.549,31
SU 22 / 32	**Summe Aufwendungen / Auszahlungen operative Gebarung**					**66.049,19**	**68.400,00**	**-2.350,81**	**66.049,19**	**68.400,00**	**-2.350,81**
SA 0 / SA 1	**(0) Nettoergebnis (21 - 22) / (1) Geldfluss operative Gebarung (31 – 32)**					**-66.049,19**	**-68.400,00**	**2.350,81**	**-66.049,19**	**-68.400,00**	**2.350,81**
SU 23	**Summe Haushaltsrücklagen**					**0,00**	**0,00**	**0,00**	**0,00**	**0,00**	**0,00**
SA00	**Nettoergebnis nach Zuw./Entn. Haushaltsrücklagen (Saldo 0 +/- SU23)**					**-66.049,19**	**-68.400,00**	**2.350,81**			
Investive Gebarung											
SU 33	**Summe Einzahlungen investive Gebarung**								**0,00**	**0,00**	**0,00**
SU 34	**Summe Auszahlungen investive Gebarung**								**0,00**	**0,00**	**0,00**
SA2	**Saldo (2) Geldfluss aus der Investiven Gebarung (33 – 34)**								**0,00**	**0,00**	**0,00**
SA3	**Saldo (3) Nettofinanzierungssaldo (Saldo 1 + Saldo 2)**								**-66.049,19**	**-68.400,00**	**2.350,81**
Finanzierungstätigkeit											
SU 35	**Summe Einzahlungen aus der Finanzierungstätigkeit**								**0,00**	**0,00**	**0,00**
SU 36	**Summe Auszahlungen aus der Finanzierungstätigkeit**								**0,00**	**0,00**	**0,00**
SA4	**Saldo (4) Geldfluss aus der Finanzierungstätigkeit (35 – 36)**								**0,00**	**0,00**	**0,00**
SA5	**Saldo (5) Geldfluss aus der voranschlagswirksamen Gebarung (Saldo 3 + Saldo 4)**								**-66.049,19**	**-68.400,00**	**2.350,81**

		MVAG EH	MVAG FH	VC	QU	Ergebnisrechnung RA 2024	Ergebnisrechnung VA 2024	Ergebnisrechnung RA - VA	Finanzierungsrechnung RA 2024	Finanzierungsrechnung VA 2024	Finanzierungsrechnung RA - VA
48	**Wohnbauförderung**										
480	**Allgemeine Wohnbauförderung**										
480000	**Allgemeine Wohnbauförderung**										
Operative Gebarung											
SU 21 / 31	**Summe Erträge / Einzahlungen operative Gebarung**					**0,00**	**0,00**	**0,00**	**0,00**	**0,00**	**0,00**
1/480000-768000	Beihilfen an Bauwerber	2234	3234		27	4.590,00	6.000,00	-1.410,00	4.590,00	6.000,00	-1.410,00
SU 22 / 32	**Summe Aufwendungen / Auszahlungen operative Gebarung**					**4.590,00**	**6.000,00**	**-1.410,00**	**4.590,00**	**6.000,00**	**-1.410,00**
SA 0 / SA 1	**(0) Nettoergebnis (21 - 22) / (1) Geldfluss operative Gebarung (31 – 32)**					**-4.590,00**	**-6.000,00**	**1.410,00**	**-4.590,00**	**-6.000,00**	**1.410,00**
SU 23	**Summe Haushaltsrücklagen**					**0,00**	**0,00**	**0,00**	**0,00**	**0,00**	**0,00**
SA00	**Nettoergebnis nach Zuw./Entn. Haushaltsrücklagen (Saldo 0 +/- SU23)**					**-4.590,00**	**-6.000,00**	**1.410,00**			
Investive Gebarung											
SU 33	**Summe Einzahlungen investive Gebarung**								**0,00**	**0,00**	**0,00**
SU 34	**Summe Auszahlungen investive Gebarung**								**0,00**	**0,00**	**0,00**
SA2	**Saldo (2) Geldfluss aus der Investiven Gebarung (33 – 34)**								**0,00**	**0,00**	**0,00**
SA3	**Saldo (3) Nettofinanzierungssaldo (Saldo 1 + Saldo 2)**								**-4.590,00**	**-6.000,00**	**1.410,00**
Finanzierungstätigkeit											
SU 35	**Summe Einzahlungen aus der Finanzierungstätigkeit**								**0,00**	**0,00**	**0,00**
SU 36	**Summe Auszahlungen aus der Finanzierungstätigkeit**								**0,00**	**0,00**	**0,00**
SA4	**Saldo (4) Geldfluss aus der Finanzierungstätigkeit (35 – 36)**								**0,00**	**0,00**	**0,00**
SA5	**Saldo (5) Geldfluss aus der voranschlagswirksamen Gebarung (Saldo 3 + Saldo 4)**								**-4.590,00**	**-6.000,00**	**1.410,00**

		MVAG EH	MVAG FH	VC	QU	Ergebnisrechnung RA 2024	Ergebnisrechnung VA 2024	Ergebnisrechnung RA - VA	Finanzierungsrechnung RA 2024	Finanzierungsrechnung VA 2024	Finanzierungsrechnung RA - VA
5	**Gesundheit**										
51	**Gesundheitsdienst**										
510	**Medizinische Bereichsversorgung**										
510000	**Medizinische Bereichversorgung**										
Operative Gebarung											
2/510000+816000	Gsde.Gemeinde und Tut Gut Fdg. NÖ LR	2114	3114		13	1.671,85	200,00	1.471,85	1.671,85	200,00	1.471,85
SU 21 / 31	**Summe Erträge / Einzahlungen operative Gebarung**					**1.671,85**	**200,00**	**1.471,85**	**1.671,85**	**200,00**	**1.471,85**
1/510000-729000	Gesunde Gemeinde	2225	3225		24	2.385,20	3.000,00	-614,80	2.385,20	3.000,00	-614,80
1/510000-729100	Sonstige Aufwendungen	2225	3225		24	250,00	100,00	150,00	250,00	100,00	150,00
1/510000-751000	Transfers an Länder, Landesfonds und Landeskammern (EA)	2231	3231		26	7.848,25	8.000,00	-151,75	7.848,25	8.000,00	-151,75
1/510000-757000	Transfers an private Organisationen ohne Erwerbszweck	2234	3234		27	840,00	1.000,00	-160,00	840,00	1.000,00	-160,00
SU 22 / 32	**Summe Aufwendungen / Auszahlungen operative Gebarung**					**11.323,45**	**12.100,00**	**-776,55**	**11.323,45**	**12.100,00**	**-776,55**
SA 0 / SA 1	**(0) Nettoergebnis (21 - 22) / (1) Geldfluss operative Gebarung (31 – 32)**					**-9.651,60**	**-11.900,00**	**2.248,40**	**-9.651,60**	**-11.900,00**	**2.248,40**
SU 23	**Summe Haushaltsrücklagen**					**0,00**	**0,00**	**0,00**	**0,00**	**0,00**	**0,00**
SA00	**Nettoergebnis nach Zuw./Entn. Haushaltsrücklagen (Saldo 0 +/- SU23)**					**-9.651,60**	**-11.900,00**	**2.248,40**			
Investive Gebarung											
SU 33	**Summe Einzahlungen investive Gebarung**								**0,00**	**0,00**	**0,00**
SU 34	**Summe Auszahlungen investive Gebarung**								**0,00**	**0,00**	**0,00**
SA2	**Saldo (2) Geldfluss aus der Investiven Gebarung (33 – 34)**								**0,00**	**0,00**	**0,00**
SA3	**Saldo (3) Nettofinanzierungssaldo (Saldo 1 + Saldo 2)**								**-9.651,60**	**-11.900,00**	**2.248,40**
Finanzierungstätigkeit											
SU 35	**Summe Einzahlungen aus der Finanzierungstätigkeit**								**0,00**	**0,00**	**0,00**
SU 36	**Summe Auszahlungen aus der Finanzierungstätigkeit**								**0,00**	**0,00**	**0,00**
SA4	**Saldo (4) Geldfluss aus der Finanzierungstätigkeit (35 – 36)**								**0,00**	**0,00**	**0,00**
SA5	**Saldo (5) Geldfluss aus der voranschlagswirksamen Gebarung (Saldo 3 + Saldo 4)**								**-9.651,60**	**-11.900,00**	**2.248,40**
511	**Familienberatung**										
511000	**Familienberatung**										
Operative Gebarung											
SU 21 / 31	**Summe Erträge / Einzahlungen operative Gebarung**					**0,00**	**0,00**	**0,00**	**0,00**	**0,00**	**0,00**
1/511000-400000	Geringwertige Wirtschaftsgüter (GWG)	2221	3221		23		500,00	-500,00		500,00	-500,00
1/511000-728000	Entgelte für sonstige Leistungen	2225	3225		24	190,00	1.000,00	-810,00	190,00	1.000,00	-810,00
SU 22 / 32	**Summe Aufwendungen / Auszahlungen operative Gebarung**					**190,00**	**1.500,00**	**-1.310,00**	**190,00**	**1.500,00**	**-1.310,00**
SA 0 / SA 1	**(0) Nettoergebnis (21 - 22) / (1) Geldfluss operative Gebarung (31 – 32)**					**-190,00**	**-1.500,00**	**1.310,00**	**-190,00**	**-1.500,00**	**1.310,00**

		MVAG EH	MVAG FH	VC	QU	Ergebnisrechnung RA 2024	Ergebnisrechnung VA 2024	Ergebnisrechnung RA - VA	Finanzierungsrechnung RA 2024	Finanzierungsrechnung VA 2024	Finanzierungsrechnung RA - VA
SU 23	**Summe Haushaltsrücklagen**					**0,00**	**0,00**	**0,00**	**0,00**	**0,00**	**0,00**
SA00	**Nettoergebnis nach Zuw./Entn. Haushaltsrücklagen (Saldo 0 +/- SU23)**					**-190,00**	**-1.500,00**	**1.310,00**			
Investive Gebarung											
SU 33	**Summe Einzahlungen investive Gebarung**								**0,00**	**0,00**	**0,00**
SU 34	**Summe Auszahlungen investive Gebarung**								**0,00**	**0,00**	**0,00**
SA2	**Saldo (2) Geldfluss aus der Investiven Gebarung (33 – 34)**								**0,00**	**0,00**	**0,00**
SA3	**Saldo (3) Nettofinanzierungssaldo (Saldo 1 + Saldo 2)**								**-190,00**	**-1.500,00**	**1.310,00**
Finanzierungstätigkeit											
SU 35	**Summe Einzahlungen aus der Finanzierungstätigkeit**								**0,00**	**0,00**	**0,00**
SU 36	**Summe Auszahlungen aus der Finanzierungstätigkeit**								**0,00**	**0,00**	**0,00**
SA4	**Saldo (4) Geldfluss aus der Finanzierungstätigkeit (35 – 36)**								**0,00**	**0,00**	**0,00**
SA5	**Saldo (5) Geldfluss aus der voranschlagswirksamen Gebarung (Saldo 3 + Saldo 4)**								**-190,00**	**-1.500,00**	**1.310,00**
512	**Sonstige medizinische Beratung und Betreuung**										
512000	**Sonstige Med. Beratung und Betreuung**										
Operative Gebarung											
SU 21 / 31	**Summe Erträge / Einzahlungen operative Gebarung**					**0,00**	**0,00**	**0,00**	**0,00**	**0,00**	**0,00**
1/512000-458000	Impfstoffe	2221	3221	23			200,00	-200,00		200,00	-200,00
SU 22 / 32	**Summe Aufwendungen / Auszahlungen operative Gebarung**					**0,00**	**200,00**	**-200,00**	**0,00**	**200,00**	**-200,00**
SA 0 / SA 1	**(0) Nettoergebnis (21 - 22) / (1) Geldfluss operative Gebarung (31 – 32)**					**0,00**	**-200,00**	**200,00**	**0,00**	**-200,00**	**200,00**
SU 23	**Summe Haushaltsrücklagen**					**0,00**	**0,00**	**0,00**	**0,00**	**0,00**	**0,00**
SA00	**Nettoergebnis nach Zuw./Entn. Haushaltsrücklagen (Saldo 0 +/- SU23)**					**0,00**	**-200,00**	**200,00**			
Investive Gebarung											
SU 33	**Summe Einzahlungen investive Gebarung**								**0,00**	**0,00**	**0,00**
SU 34	**Summe Auszahlungen investive Gebarung**								**0,00**	**0,00**	**0,00**
SA2	**Saldo (2) Geldfluss aus der Investiven Gebarung (33 – 34)**								**0,00**	**0,00**	**0,00**
SA3	**Saldo (3) Nettofinanzierungssaldo (Saldo 1 + Saldo 2)**								**0,00**	**-200,00**	**200,00**
Finanzierungstätigkeit											
SU 35	**Summe Einzahlungen aus der Finanzierungstätigkeit**								**0,00**	**0,00**	**0,00**
SU 36	**Summe Auszahlungen aus der Finanzierungstätigkeit**								**0,00**	**0,00**	**0,00**
SA4	**Saldo (4) Geldfluss aus der Finanzierungstätigkeit (35 – 36)**								**0,00**	**0,00**	**0,00**
SA5	**Saldo (5) Geldfluss aus der voranschlagswirksamen Gebarung (Saldo 3 + Saldo 4)**								**0,00**	**-200,00**	**200,00**
516	**Schulgesundheitsdienst**										
516000	**Schulgesundheitsdienst**										
Operative Gebarung											
SU 21 / 31	**Summe Erträge / Einzahlungen operative Gebarung**					**0,00**	**0,00**	**0,00**	**0,00**	**0,00**	**0,00**

		MVAG EH	MVAG FH	VC	QU	Ergebnisrechnung RA 2024	Ergebnisrechnung VA 2024	Ergebnisrechnung RA - VA	Finanzierungsrechnung RA 2024	Finanzierungsrechnung VA 2024	Finanzierungsrechnung RA - VA
1/516000-728000	Schulgesundheitsdienst	2225	3225		24	1.380,96	1.000,00	380,96	1.380,96	1.000,00	380,96
SU 22 / 32	**Summe Aufwendungen / Auszahlungen operative Gebarung**					**1.380,96**	**1.000,00**	**380,96**	**1.380,96**	**1.000,00**	**380,96**
SA 0 / SA 1	**(0) Nettoergebnis (21 - 22) / (1) Geldfluss operative Gebarung (31 – 32)**					**-1.380,96**	**-1.000,00**	**-380,96**	**-1.380,96**	**-1.000,00**	**-380,96**
SU 23	**Summe Haushaltsrücklagen**					**0,00**	**0,00**	**0,00**	**0,00**	**0,00**	**0,00**
SA00	**Nettoergebnis nach Zuw./Entn. Haushaltsrücklagen (Saldo 0 +/- SU23)**					**-1.380,96**	**-1.000,00**	**-380,96**			
Investive Gebarung											
SU 33	**Summe Einzahlungen investive Gebarung**								**0,00**	**0,00**	**0,00**
SU 34	**Summe Auszahlungen investive Gebarung**								**0,00**	**0,00**	**0,00**
SA2	**Saldo (2) Geldfluss aus der Investiven Gebarung (33 – 34)**								**0,00**	**0,00**	**0,00**
SA3	**Saldo (3) Nettofinanzierungssaldo (Saldo 1 + Saldo 2)**								**-1.380,96**	**-1.000,00**	**-380,96**
Finanzierungstätigkeit											
SU 35	**Summe Einzahlungen aus der Finanzierungstätigkeit**								**0,00**	**0,00**	**0,00**
SU 36	**Summe Auszahlungen aus der Finanzierungstätigkeit**								**0,00**	**0,00**	**0,00**
SA4	**Saldo (4) Geldfluss aus der Finanzierungstätigkeit (35 – 36)**								**0,00**	**0,00**	**0,00**
SA5	**Saldo (5) Geldfluss aus der voranschlagswirksamen Gebarung (Saldo 3 + Saldo 4)**								**-1.380,96**	**-1.000,00**	**-380,96**
519	**Sonstige Einrichtungen und Maßnahmen**										
519000	**Sonstige Einrichtungen und Maßnahmen**										
Operative Gebarung											
SU 21 / 31	**Summe Erträge / Einzahlungen operative Gebarung**					**0,00**	**0,00**	**0,00**	**0,00**	**0,00**	**0,00**
1/519000-400000	Geringwertige Wirtschaftsgüter (GWG)	2221	3221		23		200,00	-200,00		200,00	-200,00
SU 22 / 32	**Summe Aufwendungen / Auszahlungen operative Gebarung**					**0,00**	**200,00**	**-200,00**	**0,00**	**200,00**	**-200,00**
SA 0 / SA 1	**(0) Nettoergebnis (21 - 22) / (1) Geldfluss operative Gebarung (31 – 32)**					**0,00**	**-200,00**	**200,00**	**0,00**	**-200,00**	**200,00**
SU 23	**Summe Haushaltsrücklagen**					**0,00**	**0,00**	**0,00**	**0,00**	**0,00**	**0,00**
SA00	**Nettoergebnis nach Zuw./Entn. Haushaltsrücklagen (Saldo 0 +/- SU23)**					**0,00**	**-200,00**	**200,00**			
Investive Gebarung											
SU 33	**Summe Einzahlungen investive Gebarung**								**0,00**	**0,00**	**0,00**
SU 34	**Summe Auszahlungen investive Gebarung**								**0,00**	**0,00**	**0,00**
SA2	**Saldo (2) Geldfluss aus der Investiven Gebarung (33 – 34)**								**0,00**	**0,00**	**0,00**
SA3	**Saldo (3) Nettofinanzierungssaldo (Saldo 1 + Saldo 2)**								**0,00**	**-200,00**	**200,00**
Finanzierungstätigkeit											
SU 35	**Summe Einzahlungen aus der Finanzierungstätigkeit**								**0,00**	**0,00**	**0,00**
SU 36	**Summe Auszahlungen aus der Finanzierungstätigkeit**								**0,00**	**0,00**	**0,00**
SA4	**Saldo (4) Geldfluss aus der Finanzierungstätigkeit (35 – 36)**								**0,00**	**0,00**	**0,00**
SA5	**Saldo (5) Geldfluss aus der voranschlagswirksamen Gebarung (Saldo 3 + Saldo 4)**								**0,00**	**-200,00**	**200,00**

		MVAG EH	MVAG FH	VC	QU	Ergebnisrechnung RA 2024	Ergebnisrechnung VA 2024	Ergebnisrechnung RA - VA	Finanzierungsrechnung RA 2024	Finanzierungsrechnung VA 2024	Finanzierungsrechnung RA - VA
52	**Umweltschutz**										
520	**Natur- und Landschaftsschutz**										
520000	**Natur- und Landschaftsschutz**										
Operative Gebarung											
SU 21 / 31	**Summe Erträge / Einzahlungen operative Gebarung**					**0,00**	**0,00**	**0,00**	**0,00**	**0,00**	**0,00**
1/520000-726000	Mitgliedsbeiträge an Institutionen/Klimabündnis Österreich	2225	3225	24		681,42	700,00	-18,58	681,42	700,00	-18,58
1/520000-728000	Entgelte für sonstige Leistungen	2225	3225	24			200,00	-200,00		200,00	-200,00
SU 22 / 32	**Summe Aufwendungen / Auszahlungen operative Gebarung**					**681,42**	**900,00**	**-218,58**	**681,42**	**900,00**	**-218,58**
SA 0 / SA 1	**(0) Nettoergebnis (21 - 22) / (1) Geldfluss operative Gebarung (31 – 32)**					**-681,42**	**-900,00**	**218,58**	**-681,42**	**-900,00**	**218,58**
SU 23	**Summe Haushaltsrücklagen**					**0,00**	**0,00**	**0,00**	**0,00**	**0,00**	**0,00**
SA00	**Nettoergebnis nach Zuw./Entn. Haushaltsrücklagen (Saldo 0 +/- SU23)**					**-681,42**	**-900,00**	**218,58**			
Investive Gebarung											
SU 33	**Summe Einzahlungen investive Gebarung**								**0,00**	**0,00**	**0,00**
SU 34	**Summe Auszahlungen investive Gebarung**								**0,00**	**0,00**	**0,00**
SA2	**Saldo (2) Geldfluss aus der Investiven Gebarung (33 – 34)**								**0,00**	**0,00**	**0,00**
SA3	**Saldo (3) Nettofinanzierungssaldo (Saldo 1 + Saldo 2)**								**-681,42**	**-900,00**	**218,58**
Finanzierungstätigkeit											
SU 35	**Summe Einzahlungen aus der Finanzierungstätigkeit**								**0,00**	**0,00**	**0,00**
SU 36	**Summe Auszahlungen aus der Finanzierungstätigkeit**								**0,00**	**0,00**	**0,00**
SA4	**Saldo (4) Geldfluss aus der Finanzierungstätigkeit (35 – 36)**								**0,00**	**0,00**	**0,00**
SA5	**Saldo (5) Geldfluss aus der voranschlagswirksamen Gebarung (Saldo 3 + Saldo 4)**								**-681,42**	**-900,00**	**218,58**
53	**Rettungs- und Warndienste**										
539	**Sonstige Einrichtungen und Maßnahmen**										
539000	**Bergrettung**										
Operative Gebarung											
SU 21 / 31	**Summe Erträge / Einzahlungen operative Gebarung**					**0,00**	**0,00**	**0,00**	**0,00**	**0,00**	**0,00**
1/539000-728000	Übungsverpflegung	2225	3225	24			100,00	-100,00		100,00	-100,00
SU 22 / 32	**Summe Aufwendungen / Auszahlungen operative Gebarung**					**0,00**	**100,00**	**-100,00**	**0,00**	**100,00**	**-100,00**
SA 0 / SA 1	**(0) Nettoergebnis (21 - 22) / (1) Geldfluss operative Gebarung (31 – 32)**					**0,00**	**-100,00**	**100,00**	**0,00**	**-100,00**	**100,00**
SU 23	**Summe Haushaltsrücklagen**					**0,00**	**0,00**	**0,00**	**0,00**	**0,00**	**0,00**
SA00	**Nettoergebnis nach Zuw./Entn. Haushaltsrücklagen (Saldo 0 +/- SU23)**					**0,00**	**-100,00**	**100,00**			
Investive Gebarung											
SU 33	**Summe Einzahlungen investive Gebarung**								**0,00**	**0,00**	**0,00**
SU 34	**Summe Auszahlungen investive Gebarung**								**0,00**	**0,00**	**0,00**

		MVAG EH	MVAG FH	VC	QU	Ergebnisrechnung RA 2024	Ergebnisrechnung VA 2024	Ergebnisrechnung RA - VA	Finanzierungsrechnung RA 2024	Finanzierungsrechnung VA 2024	Finanzierungsrechnung RA - VA
SA2	**Saldo (2) Geldfluss aus der Investiven Gebarung (33 – 34)**								**0,00**	**0,00**	**0,00**
SA3	**Saldo (3) Nettofinanzierungssaldo (Saldo 1 + Saldo 2)**								**0,00**	**-100,00**	**100,00**
Finanzierungstätigkeit											
SU 35	**Summe Einzahlungen aus der Finanzierungstätigkeit**								**0,00**	**0,00**	**0,00**
SU 36	**Summe Auszahlungen aus der Finanzierungstätigkeit**								**0,00**	**0,00**	**0,00**
SA4	**Saldo (4) Geldfluss aus der Finanzierungstätigkeit (35 – 36)**								**0,00**	**0,00**	**0,00**
SA5	**Saldo (5) Geldfluss aus der voranschlagswirksamen Gebarung (Saldo 3 + Saldo 4)**								**0,00**	**-100,00**	**100,00**
56	**Krankenanstalten anderer Rechtsträger**										
562	**Sprengelbeiträge**										
562000	**Sprengelbeiträge**										
Operative Gebarung											
SU 21 / 31	**Summe Erträge / Einzahlungen operative Gebarung**					**0,00**	**0,00**	**0,00**	**0,00**	**0,00**	**0,00**
1/562000-752000	Nökas (Zweckaufwand) (EA)	2231	3231		26	576.461,32	567.000,00	9.461,32	576.461,32	567.000,00	9.461,32
SU 22 / 32	**Summe Aufwendungen / Auszahlungen operative Gebarung**					**576.461,32**	**567.000,00**	**9.461,32**	**576.461,32**	**567.000,00**	**9.461,32**
SA 0 / SA 1	**(0) Nettoergebnis (21 - 22) / (1) Geldfluss operative Gebarung (31 – 32)**					**-576.461,32**	**-567.000,00**	**-9.461,32**	**-576.461,32**	**-567.000,00**	**-9.461,32**
SU 23	**Summe Haushaltsrücklagen**					**0,00**	**0,00**	**0,00**	**0,00**	**0,00**	**0,00**
SA00	**Nettoergebnis nach Zuw./Entn. Haushaltsrücklagen (Saldo 0 +/- SU23)**					**-576.461,32**	**-567.000,00**	**-9.461,32**			
Investive Gebarung											
SU 33	**Summe Einzahlungen investive Gebarung**								**0,00**	**0,00**	**0,00**
SU 34	**Summe Auszahlungen investive Gebarung**								**0,00**	**0,00**	**0,00**
SA2	**Saldo (2) Geldfluss aus der Investiven Gebarung (33 – 34)**								**0,00**	**0,00**	**0,00**
SA3	**Saldo (3) Nettofinanzierungssaldo (Saldo 1 + Saldo 2)**								**-576.461,32**	**-567.000,00**	**-9.461,32**
Finanzierungstätigkeit											
SU 35	**Summe Einzahlungen aus der Finanzierungstätigkeit**								**0,00**	**0,00**	**0,00**
SU 36	**Summe Auszahlungen aus der Finanzierungstätigkeit**								**0,00**	**0,00**	**0,00**
SA4	**Saldo (4) Geldfluss aus der Finanzierungstätigkeit (35 – 36)**								**0,00**	**0,00**	**0,00**
SA5	**Saldo (5) Geldfluss aus der voranschlagswirksamen Gebarung (Saldo 3 + Saldo 4)**								**-576.461,32**	**-567.000,00**	**-9.461,32**
562100	**Sprengelbeiträge**										
Operative Gebarung											
SU 21 / 31	**Summe Erträge / Einzahlungen operative Gebarung**					**0,00**	**0,00**	**0,00**	**0,00**	**0,00**	**0,00**
1/562100-752000	Nökas Verwaltungsaufwand (EA)	2231	3231		26	12,33	100,00	-87,67	12,33	100,00	-87,67
SU 22 / 32	**Summe Aufwendungen / Auszahlungen operative Gebarung**					**12,33**	**100,00**	**-87,67**	**12,33**	**100,00**	**-87,67**
SA 0 / SA 1	**(0) Nettoergebnis (21 - 22) / (1) Geldfluss operative Gebarung (31 – 32)**					**-12,33**	**-100,00**	**87,67**	**-12,33**	**-100,00**	**87,67**
SU 23	**Summe Haushaltsrücklagen**					**0,00**	**0,00**	**0,00**	**0,00**	**0,00**	**0,00**
SA00	**Nettoergebnis nach Zuw./Entn. Haushaltsrücklagen (Saldo 0 +/- SU23)**					**-12,33**	**-100,00**	**87,67**			

		MVAG EH	MVAG VC FH	QU	Ergebnisrechnung RA 2024	Ergebnisrechnung VA 2024	Ergebnisrechnung RA - VA	Finanzierungsrechnung RA 2024	Finanzierungsrechnung VA 2024	Finanzierungsrechnung RA - VA
Investive Gebarung										
SU 33	**Summe Einzahlungen investive Gebarung**							**0,00**	**0,00**	**0,00**
SU 34	**Summe Auszahlungen investive Gebarung**							**0,00**	**0,00**	**0,00**
SA2	**Saldo (2) Geldfluss aus der Investiven Gebarung (33 – 34)**							**0,00**	**0,00**	**0,00**
SA3	**Saldo (3) Nettofinanzierungssaldo (Saldo 1 + Saldo 2)**							**-12,33**	**-100,00**	**87,67**
Finanzierungstätigkeit										
SU 35	**Summe Einzahlungen aus der Finanzierungstätigkeit**							**0,00**	**0,00**	**0,00**
SU 36	**Summe Auszahlungen aus der Finanzierungstätigkeit**							**0,00**	**0,00**	**0,00**
SA4	**Saldo (4) Geldfluss aus der Finanzierungstätigkeit (35 – 36)**							**0,00**	**0,00**	**0,00**
SA5	**Saldo (5) Geldfluss aus der voranschlagswirksamen Gebarung (Saldo 3 + Saldo 4)**							**-12,33**	**-100,00**	**87,67**

		MVAG EH	MVAG FH	VC	QU	Ergebnisrechnung RA 2024	Ergebnisrechnung VA 2024	Ergebnisrechnung RA - VA	Finanzierungsrechnung RA 2024	Finanzierungsrechnung VA 2024	Finanzierungsrechnung RA - VA
6	**Straßen- und Wasserbau, Verkehr**										
61	**Straßenbau**										
612	**Gemeindestraßen**										
612000	**Gemeindestraßen**										
Operative Gebarung											
2/612000+808000	Verkauf von Hausnummerntafeln	2116	3116		16	540,00	200,00	340,00	330,00	200,00	130,00
2/612000+813000	Erträge aus der Auflösung von Investitionszuschüssen (Kapitaltransfers) KIP	2127				10.273,04	7.600,00	2.673,04			
2/612000+829000	Sonstige Erträge	2116	3116		18		100,00	-100,00		100,00	-100,00
SU 21 / 31	**Summe Erträge / Einzahlungen operative Gebarung**					**10.813,04**	**7.900,00**	**2.913,04**	**330,00**	**300,00**	**30,00**
1/612000-413000	Hausnummerntafeln	2221	3221		23	139,05	600,00	-460,95	139,05	600,00	-460,95
1/612000-459000	Sonstige Verbrauchsgüter	2221	3221		23	74,04	500,00	-425,96	74,04	500,00	-425,96
1/612000-611000	Instandhaltung von Strassenbauten	2224	3224		24	80.760,92	51.000,00	29.760,92	85.994,80	51.000,00	34.994,80
1/612000-670000	Versicherungen	2222	3222		24	150,00	200,00	-50,00	150,00	200,00	-50,00
1/612000-680000	Planmäßige Abschreibung	2226				209.075,99	209.100,00	-24,01			
1/612000-728000	Winterdienst	2225	3225		24	38.990,45	35.000,00	3.990,45	40.133,62	35.000,00	5.133,62
1/612000-728200	Vermessung	2225	3225		24		2.000,00	-2.000,00		2.000,00	-2.000,00
SU 22 / 32	**Summe Aufwendungen / Auszahlungen operative Gebarung**					**329.190,45**	**298.400,00**	**30.790,45**	**126.491,51**	**89.300,00**	**37.191,51**
SA 0 / SA 1	**(0) Nettoergebnis (21 - 22) / (1) Geldfluss operative Gebarung (31 – 32)**					**-318.377,41**	**-290.500,00**	**-27.877,41**	**-126.161,51**	**-89.000,00**	**-37.161,51**
SU 23	**Summe Haushaltsrücklagen**					**0,00**	**0,00**	**0,00**	**0,00**	**0,00**	**0,00**
SA00	**Nettoergebnis nach Zuw./Entn. Haushaltsrücklagen (Saldo 0 +/- SU23)**					**-318.377,41**	**-290.500,00**	**-27.877,41**			
Investive Gebarung											
SU 33	**Summe Einzahlungen investive Gebarung**								**0,00**	**0,00**	**0,00**
SU 34	**Summe Auszahlungen investive Gebarung**								**0,00**	**0,00**	**0,00**
SA2	**Saldo (2) Geldfluss aus der Investiven Gebarung (33 – 34)**								**0,00**	**0,00**	**0,00**
SA3	**Saldo (3) Nettofinanzierungssaldo (Saldo 1 + Saldo 2)**								**-126.161,51**	**-89.000,00**	**-37.161,51**
Finanzierungstätigkeit											
SU 35	**Summe Einzahlungen aus der Finanzierungstätigkeit**								**0,00**	**0,00**	**0,00**
SU 36	**Summe Auszahlungen aus der Finanzierungstätigkeit**								**0,00**	**0,00**	**0,00**
SA4	**Saldo (4) Geldfluss aus der Finanzierungstätigkeit (35 – 36)**								**0,00**	**0,00**	**0,00**
SA5	**Saldo (5) Geldfluss aus der voranschlagswirksamen Gebarung (Saldo 3 + Saldo 4)**								**-126.161,51**	**-89.000,00**	**-37.161,51**
612100	**Straßen**										
Operative Gebarung											
2/612100+861100	Zinsenzuschuss Land	2121	3121		15	3.037,50		3.037,50	3.037,50		3.037,50

		MVAG EH	MVAG FH	VC	QU	Ergebnisrechnung RA 2024	Ergebnisrechnung VA 2024	Ergebnisrechnung RA - VA	Finanzierungsrechnung RA 2024	Finanzierungsrechnung VA 2024	Finanzierungsrechnung RA - VA
6/612100+899000	Entnahmen aus Verrechnungsrücklagen zwischen operativer Gebarung und Projekten	2116			1	22.804,87		22.804,87			
SU 21 / 31	**Summe Erträge / Einzahlungen operative Gebarung**					**25.842,37**	**0,00**	**25.842,37**	**3.037,50**	**0,00**	**3.037,50**
1/612100-650000	Kreditzinsen	2241	3241		25	4.951,42	4.200,00	751,42	4.951,42	4.200,00	751,42
1/612100-680000	Planmäßige Abschreibung	2226				3.975,47	4.000,00	-24,53			
SU 22 / 32	**Summe Aufwendungen / Auszahlungen operative Gebarung**					**8.926,89**	**8.200,00**	**726,89**	**4.951,42**	**4.200,00**	**751,42**
SA 0 / SA 1	**(0) Nettoergebnis (21 - 22) / (1) Geldfluss operative Gebarung (31 – 32)**					**16.915,48**	**-8.200,00**	**25.115,48**	**-1.913,92**	**-4.200,00**	**2.286,08**
SU 23	**Summe Haushaltsrücklagen**					**0,00**	**0,00**	**0,00**	**0,00**	**0,00**	**0,00**
SA00	**Nettoergebnis nach Zuw./Entn. Haushaltsrücklagen (Saldo 0 +/- SU23)**					**16.915,48**	**-8.200,00**	**25.115,48**			
Investive Gebarung											
SU 33	**Summe Einzahlungen investive Gebarung**								**0,00**	**0,00**	**0,00**
SU 34	**Summe Auszahlungen investive Gebarung**								**0,00**	**0,00**	**0,00**
SA2	**Saldo (2) Geldfluss aus der Investiven Gebarung (33 – 34)**								**0,00**	**0,00**	**0,00**
SA3	**Saldo (3) Nettofinanzierungssaldo (Saldo 1 + Saldo 2)**								**-1.913,92**	**-4.200,00**	**2.286,08**
Finanzierungstätigkeit											
SU 35	**Summe Einzahlungen aus der Finanzierungstätigkeit**								**0,00**	**0,00**	**0,00**
1/612100-346000	Darlehenstilgung		3614		65				15.000,00	15.000,00	
SU 36	**Summe Auszahlungen aus der Finanzierungstätigkeit**								**15.000,00**	**15.000,00**	**0,00**
SA4	**Saldo (4) Geldfluss aus der Finanzierungstätigkeit (35 – 36)**								**-15.000,00**	**-15.000,00**	**0,00**
SA5	**Saldo (5) Geldfluss aus der voranschlagswirksamen Gebarung (Saldo 3 + Saldo 4)**								**-16.913,92**	**-19.200,00**	**2.286,08**
612400	**Straßenbau Brennleiten 2**										
Operative Gebarung											
6/612400+899000	Entnahmen aus Verrechnungsrücklagen zwischen operativer Gebarung und Projekten	2116			1	11.148,27		11.148,27			
SU 21 / 31	**Summe Erträge / Einzahlungen operative Gebarung**					**11.148,27**	**0,00**	**11.148,27**	**0,00**	**0,00**	**0,00**
SU 22 / 32	**Summe Aufwendungen / Auszahlungen operative Gebarung**					**0,00**	**0,00**	**0,00**	**0,00**	**0,00**	**0,00**
SA 0 / SA 1	**(0) Nettoergebnis (21 - 22) / (1) Geldfluss operative Gebarung (31 – 32)**					**11.148,27**	**0,00**	**11.148,27**	**0,00**	**0,00**	**0,00**
SU 23	**Summe Haushaltsrücklagen**					**0,00**	**0,00**	**0,00**	**0,00**	**0,00**	**0,00**
SA00	**Nettoergebnis nach Zuw./Entn. Haushaltsrücklagen (Saldo 0 +/- SU23)**					**11.148,27**	**0,00**	**11.148,27**			
Investive Gebarung											
SU 33	**Summe Einzahlungen investive Gebarung**								**0,00**	**0,00**	**0,00**
SU 34	**Summe Auszahlungen investive Gebarung**								**0,00**	**0,00**	**0,00**
SA2	**Saldo (2) Geldfluss aus der Investiven Gebarung (33 – 34)**								**0,00**	**0,00**	**0,00**
SA3	**Saldo (3) Nettofinanzierungssaldo (Saldo 1 + Saldo 2)**								**0,00**	**0,00**	**0,00**
Finanzierungstätigkeit											
SU 35	**Summe Einzahlungen aus der Finanzierungstätigkeit**								**0,00**	**0,00**	**0,00**

		MVAG EH	MVAG FH	VC	QU	Ergebnisrechnung RA 2024	Ergebnisrechnung VA 2024	Ergebnisrechnung RA - VA	Finanzierungsrechnung RA 2024	Finanzierungsrechnung VA 2024	Finanzierungsrechnung RA - VA
SU 36	**Summe Auszahlungen aus der Finanzierungstätigkeit**								**0,00**	**0,00**	**0,00**
SA4	**Saldo (4) Geldfluss aus der Finanzierungstätigkeit (35 – 36)**								**0,00**	**0,00**	**0,00**
SA5	**Saldo (5) Geldfluss aus der voranschlagswirksamen Gebarung (Saldo 3 + Saldo 4)**								**0,00**	**0,00**	**0,00**
612500	**Gemeindestraßenbau 2022**										
Operative Gebarung											
2/612500+861000	Transfers von Ländern, Landesfonds und Landeskammern	2121	3121		15	4.732,06	5.000,00	-267,94	4.732,06	5.000,00	-267,94
SU 21 / 31	**Summe Erträge / Einzahlungen operative Gebarung**					**4.732,06**	**5.000,00**	**-267,94**	**4.732,06**	**5.000,00**	**-267,94**
1/612500-650000	Zinsen für Darlehen	2241	3241		25	5.249,35	5.000,00	249,35	5.249,35	5.000,00	249,35
1/612500-680000	Planmäßige Abschreibung	2226				3.813,78		3.813,78			
5/612500-799000	Zuweisungen an Verrechnungsrücklagen zwischen operativer Gebarung und Projekten	2225		1		25.500,77		25.500,77			
SU 22 / 32	**Summe Aufwendungen / Auszahlungen operative Gebarung**					**34.563,90**	**5.000,00**	**29.563,90**	**5.249,35**	**5.000,00**	**249,35**
SA 0 / SA 1	**(0) Nettoergebnis (21 - 22) / (1) Geldfluss operative Gebarung (31 – 32)**					**-29.831,84**	**0,00**	**-29.831,84**	**-517,29**	**0,00**	**-517,29**
SU 23	**Summe Haushaltsrücklagen**					**0,00**	**0,00**	**0,00**	**0,00**	**0,00**	**0,00**
SA00	**Nettoergebnis nach Zuw./Entn. Haushaltsrücklagen (Saldo 0 +/- SU23)**					**-29.831,84**	**0,00**	**-29.831,84**			
Investive Gebarung											
SU 33	**Summe Einzahlungen investive Gebarung**								**0,00**	**0,00**	**0,00**
SU 34	**Summe Auszahlungen investive Gebarung**								**0,00**	**0,00**	**0,00**
SA2	**Saldo (2) Geldfluss aus der Investiven Gebarung (33 – 34)**								**0,00**	**0,00**	**0,00**
SA3	**Saldo (3) Nettofinanzierungssaldo (Saldo 1 + Saldo 2)**								**-517,29**	**0,00**	**-517,29**
Finanzierungstätigkeit											
SU 35	**Summe Einzahlungen aus der Finanzierungstätigkeit**								**0,00**	**0,00**	**0,00**
1/612500-346000	Darlehenstilgung		3614		65				5.200,00	5.200,00	
SU 36	**Summe Auszahlungen aus der Finanzierungstätigkeit**								**5.200,00**	**5.200,00**	**0,00**
SA4	**Saldo (4) Geldfluss aus der Finanzierungstätigkeit (35 – 36)**								**-5.200,00**	**-5.200,00**	**0,00**
SA5	**Saldo (5) Geldfluss aus der voranschlagswirksamen Gebarung (Saldo 3 + Saldo 4)**								**-5.717,29**	**-5.200,00**	**-517,29**
612600	**Straßenbau 2023**										
Operative Gebarung											
2/612600+861100	Transfers von Ländern, Landesfonds und Landeskammern	2121	3121			6.521,67		6.521,67	6.521,67		6.521,67
6/612600+899000	Entnahmen aus Verrechnungsrücklagen zwischen operativer Gebarung und Projekten	2116		1		237.446,12		237.446,12			
SU 21 / 31	**Summe Erträge / Einzahlungen operative Gebarung**					**243.967,79**	**0,00**	**243.967,79**	**6.521,67**	**0,00**	**6.521,67**

		MVAG EH	MVAG FH	VC	QU	Ergebnisrechnung RA 2024	Ergebnisrechnung VA 2024	Ergebnisrechnung RA - VA	Finanzierungsrechnung RA 2024	Finanzierungsrechnung VA 2024	Finanzierungsrechnung RA - VA
1/612600-680000	Planmäßige Abschreibung	2226				14.434,58	5.300,00	9.134,58			
SU 22 / 32	**Summe Aufwendungen / Auszahlungen operative Gebarung**					**14.434,58**	**5.300,00**	**9.134,58**	**0,00**	**0,00**	**0,00**
SA 0 / SA 1	**(0) Nettoergebnis (21 - 22) / (1) Geldfluss operative Gebarung (31 – 32)**					**229.533,21**	**-5.300,00**	**234.833,21**	**6.521,67**	**0,00**	**6.521,67**
SU 23	**Summe Haushaltsrücklagen**					**0,00**	**0,00**	**0,00**	**0,00**	**0,00**	**0,00**
SA00	**Nettoergebnis nach Zuw./Entn. Haushaltsrücklagen (Saldo 0 +/- SU23)**					**229.533,21**	**-5.300,00**	**234.833,21**			
Investive Gebarung											
SU 33	**Summe Einzahlungen investive Gebarung**								**0,00**	**0,00**	**0,00**
5/612600-005010	Mauer Platzl Schreiber		3412	1	40				75.428,92	36.000,00	39.428,92
5/612600-005020	Straße WHA Brennleiten 2		3412	1	40					127.000,00	-127.000,00
5/612600-005040	Gehsteig WHA-WET		3412	1	40				7.841,14	20.000,00	-12.158,86
5/612600-005050	Gehsteig WHA-Gedesag		3412	1	40				10.435,76	16.000,00	-5.564,24
5/612600-005060	Gehsteig Unterm Hals		3412	1	40				7.179,59	7.500,00	-320,41
5/612600-005070	Mauer Unterm Hals		3412	1	40					3.000,00	-3.000,00
5/612600-005080	Nebenfläche Priel/Nigl		3412	1	40				1.295,87	14.700,00	-13.404,13
SU 34	**Summe Auszahlungen investive Gebarung**								**102.181,28**	**224.200,00**	**-122.018,72**
SA2	**Saldo (2) Geldfluss aus der Investiven Gebarung (33 – 34)**								**-102.181,28**	**-224.200,00**	**122.018,72**
SA3	**Saldo (3) Nettofinanzierungssaldo (Saldo 1 + Saldo 2)**								**-95.659,61**	**-224.200,00**	**128.540,39**
Finanzierungstätigkeit											
6/612600+346000	Darlehenszugang		3514	1	55				215.000,00	568.000,00	-353.000,00
SU 35	**Summe Einzahlungen aus der Finanzierungstätigkeit**								**215.000,00**	**568.000,00**	**-353.000,00**
1/612600-346000	Darlehenstilgung		3614		65					10.900,00	-10.900,00
SU 36	**Summe Auszahlungen aus der Finanzierungstätigkeit**								**0,00**	**10.900,00**	**-10.900,00**
SA4	**Saldo (4) Geldfluss aus der Finanzierungstätigkeit (35 – 36)**								**215.000,00**	**557.100,00**	**-342.100,00**
SA5	**Saldo (5) Geldfluss aus der voranschlagswirksamen Gebarung (Saldo 3 + Saldo 4)**								**119.340,39**	**332.900,00**	**-213.559,61**
612700	**Gemeindestraßenbau 2024**										
Operative Gebarung											
6/612700+899000	Entnahmen aus Verrechnungsrücklagen zwischen operativer Gebarung und Projekten	2116		1		228.000,00		228.000,00			
SU 21 / 31	**Summe Erträge / Einzahlungen operative Gebarung**					**228.000,00**	**0,00**	**228.000,00**	**0,00**	**0,00**	**0,00**
1/612700-680000	Planmäßige Abschreibung	2226				478,77		478,77			
SU 22 / 32	**Summe Aufwendungen / Auszahlungen operative Gebarung**					**478,77**	**0,00**	**478,77**	**0,00**	**0,00**	**0,00**
SA 0 / SA 1	**(0) Nettoergebnis (21 - 22) / (1) Geldfluss operative Gebarung (31 – 32)**					**227.521,23**	**0,00**	**227.521,23**	**0,00**	**0,00**	**0,00**
SU 23	**Summe Haushaltsrücklagen**					**0,00**	**0,00**	**0,00**	**0,00**	**0,00**	**0,00**
SA00	**Nettoergebnis nach Zuw./Entn. Haushaltsrücklagen (Saldo 0 +/- SU23)**					**227.521,23**	**0,00**	**227.521,23**			
Investive Gebarung											
SU 33	**Summe Einzahlungen investive Gebarung**								**0,00**	**0,00**	**0,00**

		MVAG EH	MVAG FH	VC	QU	Ergebnisrechnung RA 2024	Ergebnisrechnung VA 2024	Ergebnisrechnung RA - VA	Finanzierungsrechnung RA 2024	Finanzierungsrechnung VA 2024	Finanzierungsrechnung RA - VA
5/612700-005010	Gehsteig Wasserwerk		3412	1					14.394,13	25.000,00	-10.605,87
5/612700-005020	Burgtal Brücke Sanierung		3412	1					18.183,79	30.000,00	-11.816,21
5/612700-005030	Steg Nigl		3412	1					33.513,90	43.000,00	-9.486,10
5/612700-005040	Zufahrt Ruine		3412	1						10.000,00	-10.000,00
5/612700-005050	Hagmann Straße Priel		3412	1						20.000,00	-20.000,00
5/612700-005060	Straßenauffahrt Pfeningberg Rath Planung + Grundankauf		3412	1						100.000,00	-100.000,00
5/612700-005070	Steinbachstraße Hangsicherung		3412	1						30.000,00	-30.000,00
5/612700-005080	Hangsicherung Kinderspielplatz Imbach		3412	1						30.000,00	-30.000,00
SU 34	**Summe Auszahlungen investive Gebarung**								**66.091,82**	**288.000,00**	**-221.908,18**
SA2	**Saldo (2) Geldfluss aus der Investiven Gebarung (33 – 34)**								**-66.091,82**	**-288.000,00**	**221.908,18**
SA3	**Saldo (3) Nettofinanzierungssaldo (Saldo 1 + Saldo 2)**								**-66.091,82**	**-288.000,00**	**221.908,18**
Finanzierungstätigkeit											
6/612700+346000	Darlehensaufnahme		3514	1						288.000,00	-288.000,00
SU 35	**Summe Einzahlungen aus der Finanzierungstätigkeit**								**0,00**	**288.000,00**	**-288.000,00**
SU 36	**Summe Auszahlungen aus der Finanzierungstätigkeit**								**0,00**	**0,00**	**0,00**
SA4	**Saldo (4) Geldfluss aus der Finanzierungstätigkeit (35 – 36)**								**0,00**	**288.000,00**	**-288.000,00**
SA5	**Saldo (5) Geldfluss aus der voranschlagswirksamen Gebarung (Saldo 3 + Saldo 4)**								**-66.091,82**	**0,00**	**-66.091,82**
63	**Schutzwasserbau**										
639	**Sonstige Einrichtungen und Maßnahmen**										
639000	**Sonstige Einrichtungen und Maßnahmen**										
Operative Gebarung											
2/639000+868000	Transfers von privaten Haushalten (Interessentenbeiträge)	2124	3124			5.400,00		5.400,00	5.400,00		5.400,00
6/639000+899000	Entnahmen aus Verrechnungsrücklagen zwischen operativer Gebarung und Projekten	2116		1		85.705,54		85.705,54			
SU 21 / 31	**Summe Erträge / Einzahlungen operative Gebarung**					**91.105,54**	**0,00**	**91.105,54**	**5.400,00**	**0,00**	**5.400,00**
1/639000-613000	Instandhaltung von Wasserläufen	2224	3224	24		10.800,00	5.000,00	5.800,00	10.800,00	5.000,00	5.800,00
1/639000-650000	Zinsen für Finanzschulden	2241	3241	25		2.155,15		2.155,15	2.155,15		2.155,15
1/639000-680000	Planmäßige Abschreibung	2226				1.758,94	1.500,00	258,94			
1/639000-710000	Öffentliche Abgaben, ohne Gebühren gemäß FAG	2225	3225	24		4.731,38		4.731,38	4.731,38		4.731,38
1/639000-726000	MGB Kremstal Wasserverband	2225	3225	24		478,95	500,00	-21,05	478,95	500,00	-21,05
SU 22 / 32	**Summe Aufwendungen / Auszahlungen operative Gebarung**					**19.924,42**	**7.000,00**	**12.924,42**	**18.165,48**	**5.500,00**	**12.665,48**
SA 0 / SA 1	**(0) Nettoergebnis (21 - 22) / (1) Geldfluss operative Gebarung (31 – 32)**					**71.181,12**	**-7.000,00**	**78.181,12**	**-12.765,48**	**-5.500,00**	**-7.265,48**
SU 23	**Summe Haushaltsrücklagen**					**0,00**	**0,00**	**0,00**	**0,00**	**0,00**	**0,00**
SA00	**Nettoergebnis nach Zuw./Entn. Haushaltsrücklagen (Saldo 0 +/- SU23)**					**71.181,12**	**-7.000,00**	**78.181,12**			

		MVAG EH	MVAG FH	VC	QU	Ergebnisrechnung RA 2024	Ergebnisrechnung VA 2024	Ergebnisrechnung RA - VA	Finanzierungsrechnung RA 2024	Finanzierungsrechnung VA 2024	Finanzierungsrechnung RA - VA
Investive Gebarung											
SU 33	**Summe Einzahlungen investive Gebarung**								**0,00**	**0,00**	**0,00**
5/639000-004000	HW Schutz Planungs- und Projektkosten		3412	1	40				19.911,67	15.000,00	4.911,67
5/639000-004100	HW Schutz WET-Neuer Markt		3412	1						35.000,00	-35.000,00
SU 34	**Summe Auszahlungen investive Gebarung**								**19.911,67**	**50.000,00**	**-30.088,33**
SA2	**Saldo (2) Geldfluss aus der Investiven Gebarung (33 – 34)**								**-19.911,67**	**-50.000,00**	**30.088,33**
SA3	**Saldo (3) Nettofinanzierungssaldo (Saldo 1 + Saldo 2)**								**-32.677,15**	**-55.500,00**	**22.822,85**
Finanzierungstätigkeit											
6/639000+346000	Investitionsdarlehen von Finanzunternehmen		3514	1	55					120.000,00	-120.000,00
SU 35	**Summe Einzahlungen aus der Finanzierungstätigkeit**								**0,00**	**120.000,00**	**-120.000,00**
1/639000-346000	Investitionsdarlehen von Finanzunternehmen		3614		65				6.227,87		6.227,87
SU 36	**Summe Auszahlungen aus der Finanzierungstätigkeit**								**6.227,87**	**0,00**	**6.227,87**
SA4	**Saldo (4) Geldfluss aus der Finanzierungstätigkeit (35 – 36)**								**-6.227,87**	**120.000,00**	**-126.227,87**
SA5	**Saldo (5) Geldfluss aus der voranschlagswirksamen Gebarung (Saldo 3 + Saldo 4)**								**-38.905,02**	**64.500,00**	**-103.405,02**
64	**Straßenverkehr**										
640	**Einrichtungen und Maßnahmen nach der Straßenverkehrsordnung**										
640000	**Einrichtungen u.Maßn.n.d.Stvo**										
Operative Gebarung											
2/640000+868000	Gemeindestraßenstrafen	2124	3124		16	5.327,04	500,00	4.827,04	5.327,04	500,00	4.827,04
SU 21 / 31	**Summe Erträge / Einzahlungen operative Gebarung**					**5.327,04**	**500,00**	**4.827,04**	**5.327,04**	**500,00**	**4.827,04**
1/640000-680000	Planmäßige Abschreibung	2226				2.404,99	2.100,00	304,99			
SU 22 / 32	**Summe Aufwendungen / Auszahlungen operative Gebarung**					**2.404,99**	**2.100,00**	**304,99**	**0,00**	**0,00**	**0,00**
SA 0 / SA 1	**(0) Nettoergebnis (21 - 22) / (1) Geldfluss operative Gebarung (31 – 32)**					**2.922,05**	**-1.600,00**	**4.522,05**	**5.327,04**	**500,00**	**4.827,04**
SU 23	**Summe Haushaltsrücklagen**					**0,00**	**0,00**	**0,00**	**0,00**	**0,00**	**0,00**
SA00	**Nettoergebnis nach Zuw./Entn. Haushaltsrücklagen (Saldo 0 +/- SU23)**					**2.922,05**	**-1.600,00**	**4.522,05**			
Investive Gebarung											
SU 33	**Summe Einzahlungen investive Gebarung**								**0,00**	**0,00**	**0,00**
1/640000-005000	Anlagen zu Straßenbauten/Kauf Verkehrszeichen		3412	2	40					500,00	-500,00
1/640000-050000	Sonderanlagen		3412	2	40				3.930,51	3.000,00	930,51
SU 34	**Summe Auszahlungen investive Gebarung**								**3.930,51**	**3.500,00**	**430,51**
SA2	**Saldo (2) Geldfluss aus der Investiven Gebarung (33 – 34)**								**-3.930,51**	**-3.500,00**	**-430,51**
SA3	**Saldo (3) Nettofinanzierungssaldo (Saldo 1 + Saldo 2)**								**1.396,53**	**-3.000,00**	**4.396,53**

		MVAG EH	MVAG FH	VC	QU	Ergebnisrechnung RA 2024	Ergebnisrechnung VA 2024	Ergebnisrechnung RA - VA	Finanzierungsrechnung RA 2024	Finanzierungsrechnung VA 2024	Finanzierungsrechnung RA - VA
Finanzierungstätigkeit											
SU 35	**Summe Einzahlungen aus der Finanzierungstätigkeit**								**0,00**	**0,00**	**0,00**
SU 36	**Summe Auszahlungen aus der Finanzierungstätigkeit**								**0,00**	**0,00**	**0,00**
SA4	**Saldo (4) Geldfluss aus der Finanzierungstätigkeit (35 – 36)**								**0,00**	**0,00**	**0,00**
SA5	**Saldo (5) Geldfluss aus der voranschlagswirksamen Gebarung (Saldo 3 + Saldo 4)**								**1.396,53**	**-3.000,00**	**4.396,53**
649	**Sonstige Einrichtungen und Maßnahmen**										
649000	**Buswartehäuschen**										
Operative Gebarung											
SU 21 / 31	**Summe Erträge / Einzahlungen operative Gebarung**					**0,00**	**0,00**	**0,00**	**0,00**	**0,00**	**0,00**
1/649000-700000	Miet- und Pachtaufwand	2223	3223		24		200,00	-200,00		200,00	-200,00
SU 22 / 32	**Summe Aufwendungen / Auszahlungen operative Gebarung**					**0,00**	**200,00**	**-200,00**	**0,00**	**200,00**	**-200,00**
SA 0 / SA 1	**(0) Nettoergebnis (21 - 22) / (1) Geldfluss operative Gebarung (31 – 32)**					**0,00**	**-200,00**	**200,00**	**0,00**	**-200,00**	**200,00**
SU 23	**Summe Haushaltsrücklagen**					**0,00**	**0,00**	**0,00**	**0,00**	**0,00**	**0,00**
SA00	**Nettoergebnis nach Zuw./Entn. Haushaltsrücklagen (Saldo 0 +/- SU23)**					**0,00**	**-200,00**	**200,00**			
Investive Gebarung											
SU 33	**Summe Einzahlungen investive Gebarung**								**0,00**	**0,00**	**0,00**
SU 34	**Summe Auszahlungen investive Gebarung**								**0,00**	**0,00**	**0,00**
SA2	**Saldo (2) Geldfluss aus der Investiven Gebarung (33 – 34)**								**0,00**	**0,00**	**0,00**
SA3	**Saldo (3) Nettofinanzierungssaldo (Saldo 1 + Saldo 2)**								**0,00**	**-200,00**	**200,00**
Finanzierungstätigkeit											
SU 35	**Summe Einzahlungen aus der Finanzierungstätigkeit**								**0,00**	**0,00**	**0,00**
SU 36	**Summe Auszahlungen aus der Finanzierungstätigkeit**								**0,00**	**0,00**	**0,00**
SA4	**Saldo (4) Geldfluss aus der Finanzierungstätigkeit (35 – 36)**								**0,00**	**0,00**	**0,00**
SA5	**Saldo (5) Geldfluss aus der voranschlagswirksamen Gebarung (Saldo 3 + Saldo 4)**								**0,00**	**-200,00**	**200,00**
68	**Post- und Telekommunikationsdienste**										
680	**Post- und Telekommunikationsdienste**										
680000	**Post- und Telekommunikationsdienste**										
Operative Gebarung											
SU 21 / 31	**Summe Erträge / Einzahlungen operative Gebarung**					**0,00**	**0,00**	**0,00**	**0,00**	**0,00**	**0,00**
1/680000-600000	Strom in Öffentlichen Fernsprech.	2222	3222		24		200,00	-200,00		200,00	-200,00
SU 22 / 32	**Summe Aufwendungen / Auszahlungen operative Gebarung**					**0,00**	**200,00**	**-200,00**	**0,00**	**200,00**	**-200,00**
SA 0 / SA 1	**(0) Nettoergebnis (21 - 22) / (1) Geldfluss operative Gebarung (31 – 32)**					**0,00**	**-200,00**	**200,00**	**0,00**	**-200,00**	**200,00**
SU 23	**Summe Haushaltsrücklagen**					**0,00**	**0,00**	**0,00**	**0,00**	**0,00**	**0,00**
SA00	**Nettoergebnis nach Zuw./Entn. Haushaltsrücklagen (Saldo 0 +/- SU23)**					**0,00**	**-200,00**	**200,00**			

		MVAG EH	MVAG VC FH	QU	Ergebnisrechnung RA 2024	Ergebnisrechnung VA 2024	Ergebnisrechnung RA - VA	Finanzierungsrechnung RA 2024	Finanzierungsrechnung VA 2024	Finanzierungsrechnung RA - VA
Investive Gebarung										
SU 33	**Summe Einzahlungen investive Gebarung**							**0,00**	**0,00**	**0,00**
SU 34	**Summe Auszahlungen investive Gebarung**							**0,00**	**0,00**	**0,00**
SA2	**Saldo (2) Geldfluss aus der Investiven Gebarung (33 – 34)**							**0,00**	**0,00**	**0,00**
SA3	**Saldo (3) Nettofinanzierungssaldo (Saldo 1 + Saldo 2)**							**0,00**	**-200,00**	**200,00**
Finanzierungstätigkeit										
SU 35	**Summe Einzahlungen aus der Finanzierungstätigkeit**							**0,00**	**0,00**	**0,00**
SU 36	**Summe Auszahlungen aus der Finanzierungstätigkeit**							**0,00**	**0,00**	**0,00**
SA4	**Saldo (4) Geldfluss aus der Finanzierungstätigkeit (35 – 36)**							**0,00**	**0,00**	**0,00**
SA5	**Saldo (5) Geldfluss aus der voranschlagswirksamen Gebarung (Saldo 3 + Saldo 4)**							**0,00**	**-200,00**	**200,00**

		MVAG EH	MVAG FH	VC	QU	Ergebnisrechnung RA 2024	Ergebnisrechnung VA 2024	Ergebnisrechnung RA - VA	Finanzierungsrechnung RA 2024	Finanzierungsrechnung VA 2024	Finanzierungsrechnung RA - VA
7	**Wirtschaftsförderung**										
71	**Grundlagenverbesserung in der Land- und Forstwirtschaft**										
710	**Land- und forstwirtschaftlicher Wegebau**										
710000	**Land- und forstwirtschaftl. Wegebau**										
Operative Gebarung											
2/710000+813000	Erträge aus der Auflösung von Investitionszuschüssen (Kapitaltransfers)	2127				1.551,58	400,00	1.151,58			
6/710000+829910	Sonstige Erträge (Zuführung vom O.HH.)	2116	3116	1	18		15.000,00	-15.000,00		15.000,00	-15.000,00
6/710000+871000	Landesbeitrag IVW3	2121	3121	1	33	9.000,00	7.500,00	1.500,00	9.000,00	7.500,00	1.500,00
SU 21 / 31	**Summe Erträge / Einzahlungen operative Gebarung**					**10.551,58**	**22.900,00**	**-12.348,42**	**9.000,00**	**22.500,00**	**-13.500,00**
1/710000-611000	Instandhaltung von Güterwegen	2224	3224		24	18.438,01	15.000,00	3.438,01	16.518,30	15.000,00	1.518,30
1/710000-670000	Versicherungen	2222	3222		24	150,00	200,00	-50,00	150,00	200,00	-50,00
1/710000-680000	Planmäßige Abschreibung	2226				9.450,72	9.500,00	-49,28			
1/710000-777000	Kapitaltransfers an private Organisationen ohne Erwerbszweck	2234				-54.015,81		-54.015,81			
SU 22 / 32	**Summe Aufwendungen / Auszahlungen operative Gebarung**					**-25.977,08**	**24.700,00**	**-50.677,08**	**16.668,30**	**15.200,00**	**1.468,30**
SA 0 / SA 1	**(0) Nettoergebnis (21 - 22) / (1) Geldfluss operative Gebarung (31 – 32)**					**36.528,66**	**-1.800,00**	**38.328,66**	**-7.668,30**	**7.300,00**	**-14.968,30**
SU 23	**Summe Haushaltsrücklagen**					**0,00**	**0,00**	**0,00**	**0,00**	**0,00**	**0,00**
SA00	**Nettoergebnis nach Zuw./Entn. Haushaltsrücklagen (Saldo 0 +/- SU23)**					**36.528,66**	**-1.800,00**	**38.328,66**			
Investive Gebarung											
6/710000+301000	Landesbeitrag NÖ ABB		3331	1	33					7.500,00	-7.500,00
SU 33	**Summe Einzahlungen investive Gebarung**								**0,00**	**7.500,00**	**-7.500,00**
5/710000-002000	Güterwege Errichtung und Erhaltung		3412	1	40					30.000,00	-30.000,00
SU 34	**Summe Auszahlungen investive Gebarung**								**0,00**	**30.000,00**	**-30.000,00**
SA2	**Saldo (2) Geldfluss aus der Investiven Gebarung (33 – 34)**								**0,00**	**-22.500,00**	**22.500,00**
SA3	**Saldo (3) Nettofinanzierungssaldo (Saldo 1 + Saldo 2)**								**-7.668,30**	**-15.200,00**	**7.531,70**
Finanzierungstätigkeit											
SU 35	**Summe Einzahlungen aus der Finanzierungstätigkeit**								**0,00**	**0,00**	**0,00**
SU 36	**Summe Auszahlungen aus der Finanzierungstätigkeit**								**0,00**	**0,00**	**0,00**
SA4	**Saldo (4) Geldfluss aus der Finanzierungstätigkeit (35 – 36)**								**0,00**	**0,00**	**0,00**
SA5	**Saldo (5) Geldfluss aus der voranschlagswirksamen Gebarung (Saldo 3 + Saldo 4)**								**-7.668,30**	**-15.200,00**	**7.531,70**
710100	**Güterwege 2022**										
Operative Gebarung											
2/710100+861000	Transfers von Ländern, Landesfonds und Landeskammern	2121	3121		15	462,64	1.900,00	-1.437,36	462,64	1.900,00	-1.437,36

		MVAG EH	MVAG FH	VC	QU	Ergebnisrechnung RA 2024	Ergebnisrechnung VA 2024	Ergebnisrechnung RA - VA	Finanzierungsrechnung RA 2024	Finanzierungsrechnung VA 2024	Finanzierungsrechnung RA - VA
6/710100+899000	Entnahmen aus Verrechnungsrücklagen zwischen operativer Gebarung und Projekten	2116			1	16.222,37		16.222,37			
SU 21 / 31	**Summe Erträge / Einzahlungen operative Gebarung**					**16.685,01**	**1.900,00**	**14.785,01**	**462,64**	**1.900,00**	**-1.437,36**
1/710100-650000	Zinsen für Finanzschulden in Euro	2241	3241		25	1.009,49	1.900,00	-890,51	1.009,49	1.900,00	-890,51
1/710100-680000	Planmäßige Abschreibung	2226				4.022,24		4.022,24			
SU 22 / 32	**Summe Aufwendungen / Auszahlungen operative Gebarung**					**5.031,73**	**1.900,00**	**3.131,73**	**1.009,49**	**1.900,00**	**-890,51**
SA 0 / SA 1	**(0) Nettoergebnis (21 - 22) / (1) Geldfluss operative Gebarung (31 – 32)**					**11.653,28**	**0,00**	**11.653,28**	**-546,85**	**0,00**	**-546,85**
SU 23	**Summe Haushaltsrücklagen**					**0,00**	**0,00**	**0,00**	**0,00**	**0,00**	**0,00**
SA00	**Nettoergebnis nach Zuw./Entn. Haushaltsrücklagen (Saldo 0 +/- SU23)**					**11.653,28**	**0,00**	**11.653,28**			
Investive Gebarung											
SU 33	**Summe Einzahlungen investive Gebarung**								**0,00**	**0,00**	**0,00**
SU 34	**Summe Auszahlungen investive Gebarung**								**0,00**	**0,00**	**0,00**
SA2	**Saldo (2) Geldfluss aus der Investiven Gebarung (33 – 34)**								**0,00**	**0,00**	**0,00**
SA3	**Saldo (3) Nettofinanzierungssaldo (Saldo 1 + Saldo 2)**								**-546,85**	**0,00**	**-546,85**
Finanzierungstätigkeit											
SU 35	**Summe Einzahlungen aus der Finanzierungstätigkeit**								**0,00**	**0,00**	**0,00**
1/710100-346000	Tilgung Darlehen		3614		65				1.000,00	2.500,00	-1.500,00
SU 36	**Summe Auszahlungen aus der Finanzierungstätigkeit**								**1.000,00**	**2.500,00**	**-1.500,00**
SA4	**Saldo (4) Geldfluss aus der Finanzierungstätigkeit (35 – 36)**								**-1.000,00**	**-2.500,00**	**1.500,00**
SA5	**Saldo (5) Geldfluss aus der voranschlagswirksamen Gebarung (Saldo 3 + Saldo 4)**								**-1.546,85**	**-2.500,00**	**953,15**
710200	**Güterweg Sulz**										
Operative Gebarung											
2/710200+813000	Erträge aus der Auflösung von Investitionszuschüssen (Kapitaltransfers)	2127				159,09		159,09			
6/710200+899000	Entnahmen aus Verrechnungsrücklagen zwischen operativer Gebarung und Projekten	2116			1	54.310,32		54.310,32			
SU 21 / 31	**Summe Erträge / Einzahlungen operative Gebarung**					**54.469,41**	**0,00**	**54.469,41**	**0,00**	**0,00**	**0,00**
1/710200-680000	Planmäßige Abschreibung	2226				2.040,87		2.040,87			
SU 22 / 32	**Summe Aufwendungen / Auszahlungen operative Gebarung**					**2.040,87**	**0,00**	**2.040,87**	**0,00**	**0,00**	**0,00**
SA 0 / SA 1	**(0) Nettoergebnis (21 - 22) / (1) Geldfluss operative Gebarung (31 – 32)**					**52.428,54**	**0,00**	**52.428,54**	**0,00**	**0,00**	**0,00**
SU 23	**Summe Haushaltsrücklagen**					**0,00**	**0,00**	**0,00**	**0,00**	**0,00**	**0,00**
SA00	**Nettoergebnis nach Zuw./Entn. Haushaltsrücklagen (Saldo 0 +/- SU23)**					**52.428,54**	**0,00**	**52.428,54**			
Investive Gebarung											
6/710200+301000	Kapitaltransfers von Ländern, Landesfonds und Landeskammern		3331		1					33.000,00	-33.000,00
SU 33	**Summe Einzahlungen investive Gebarung**								**0,00**	**33.000,00**	**-33.000,00**

		MVAG EH	MVAG FH	VC	QU	Ergebnisrechnung RA 2024	Ergebnisrechnung VA 2024	Ergebnisrechnung RA - VA	Finanzierungsrechnung RA 2024	Finanzierungsrechnung VA 2024	Finanzierungsrechnung RA - VA
SU 34	**Summe Auszahlungen investive Gebarung**								**0,00**	**0,00**	**0,00**
SA2	**Saldo (2) Geldfluss aus der Investiven Gebarung (33 – 34)**								**0,00**	**33.000,00**	**-33.000,00**
SA3	**Saldo (3) Nettofinanzierungssaldo (Saldo 1 + Saldo 2)**								**0,00**	**33.000,00**	**-33.000,00**
Finanzierungstätigkeit											
6/710200+346000	Investitionsdarlehen von Finanzunternehmen		3514	1	55					21.800,00	-21.800,00
SU 35	**Summe Einzahlungen aus der Finanzierungstätigkeit**								**0,00**	**21.800,00**	**-21.800,00**
1/710200-346000	Investitionsdarlehen von Finanzunternehmen		3614		65					1.100,00	-1.100,00
SU 36	**Summe Auszahlungen aus der Finanzierungstätigkeit**								**0,00**	**1.100,00**	**-1.100,00**
SA4	**Saldo (4) Geldfluss aus der Finanzierungstätigkeit (35 – 36)**								**0,00**	**20.700,00**	**-20.700,00**
SA5	**Saldo (5) Geldfluss aus der voranschlagswirksamen Gebarung (Saldo 3 + Saldo 4)**								**0,00**	**53.700,00**	**-53.700,00**
710300	**Güterwege Sanierung allgemein 2024**										
Operative Gebarung											
6/710300+861000	Transfers von Ländern/Förderung Land	2121	3121	1			50.000,00	-50.000,00		50.000,00	-50.000,00
6/710300+899000	Entnahmen aus Verrechnungsrücklagen zwischen operativer Gebarung und Projekten	2116		1		50.000,00		50.000,00			
SU 21 / 31	**Summe Erträge / Einzahlungen operative Gebarung**					**50.000,00**	**50.000,00**	**0,00**	**0,00**	**50.000,00**	**-50.000,00**
1/710300-680000	Planmäßige Abschreibung	2226				1.048,55		1.048,55			
SU 22 / 32	**Summe Aufwendungen / Auszahlungen operative Gebarung**					**1.048,55**	**0,00**	**1.048,55**	**0,00**	**0,00**	**0,00**
SA 0 / SA 1	**(0) Nettoergebnis (21 - 22) / (1) Geldfluss operative Gebarung (31 – 32)**					**48.951,45**	**50.000,00**	**-1.048,55**	**0,00**	**50.000,00**	**-50.000,00**
SU 23	**Summe Haushaltsrücklagen**					**0,00**	**0,00**	**0,00**	**0,00**	**0,00**	**0,00**
SA00	**Nettoergebnis nach Zuw./Entn. Haushaltsrücklagen (Saldo 0 +/- SU23)**					**48.951,45**	**50.000,00**	**-1.048,55**			
Investive Gebarung											
SU 33	**Summe Einzahlungen investive Gebarung**								**0,00**	**0,00**	**0,00**
5/710300-002000	Güterweg Sanierung allgemein		3412	1					69.204,47	100.000,00	-30.795,53
SU 34	**Summe Auszahlungen investive Gebarung**								**69.204,47**	**100.000,00**	**-30.795,53**
SA2	**Saldo (2) Geldfluss aus der Investiven Gebarung (33 – 34)**								**-69.204,47**	**-100.000,00**	**30.795,53**
SA3	**Saldo (3) Nettofinanzierungssaldo (Saldo 1 + Saldo 2)**								**-69.204,47**	**-50.000,00**	**-19.204,47**
Finanzierungstätigkeit											
6/710300+346000	Darlehensaufnahme		3514	1						50.000,00	-50.000,00
SU 35	**Summe Einzahlungen aus der Finanzierungstätigkeit**								**0,00**	**50.000,00**	**-50.000,00**
SU 36	**Summe Auszahlungen aus der Finanzierungstätigkeit**								**0,00**	**0,00**	**0,00**
SA4	**Saldo (4) Geldfluss aus der Finanzierungstätigkeit (35 – 36)**								**0,00**	**50.000,00**	**-50.000,00**
SA5	**Saldo (5) Geldfluss aus der voranschlagswirksamen Gebarung (Saldo 3 + Saldo 4)**								**-69.204,47**	**0,00**	**-69.204,47**

		MVAG EH	MVAG FH	VC QU	Ergebnisrechnung RA 2024	Ergebnisrechnung VA 2024	Ergebnisrechnung RA - VA	Finanzierungsrechnung RA 2024	Finanzierungsrechnung VA 2024	Finanzierungsrechnung RA - VA
74	**Sonstige Förderung der Land- und Forstwirtschaft**									
742	**Produktionsförderung**									
742000	**Produktionsförderung**									
Operative Gebarung										
SU 21 / 31	**Summe Erträge / Einzahlungen operative Gebarung**				**0,00**	**0,00**	**0,00**	**0,00**	**0,00**	**0,00**
1/742000-726000	Mitgliedsbeiträge an Institutionen/Hagelabwehr	2225	3225	24		100,00	-100,00		100,00	-100,00
1/742000-755000	Transfers an Unternehmen (ohne Finanzunternehmen) und andere/künstl. Befruchtung	2233	3233	27	78,40	100,00	-21,60	78,40	100,00	-21,60
SU 22 / 32	**Summe Aufwendungen / Auszahlungen operative Gebarung**				**78,40**	**200,00**	**-121,60**	**78,40**	**200,00**	**-121,60**
SA 0 / SA 1	**(0) Nettoergebnis (21 - 22) / (1) Geldfluss operative Gebarung (31 – 32)**				**-78,40**	**-200,00**	**121,60**	**-78,40**	**-200,00**	**121,60**
SU 23	**Summe Haushaltsrücklagen**				**0,00**	**0,00**	**0,00**	**0,00**	**0,00**	**0,00**
SA00	**Nettoergebnis nach Zuw./Entn. Haushaltsrücklagen (Saldo 0 +/- SU23)**				**-78,40**	**-200,00**	**121,60**			
Investive Gebarung										
SU 33	**Summe Einzahlungen investive Gebarung**							**0,00**	**0,00**	**0,00**
SU 34	**Summe Auszahlungen investive Gebarung**							**0,00**	**0,00**	**0,00**
SA2	**Saldo (2) Geldfluss aus der Investiven Gebarung (33 – 34)**							**0,00**	**0,00**	**0,00**
SA3	**Saldo (3) Nettofinanzierungssaldo (Saldo 1 + Saldo 2)**							**-78,40**	**-200,00**	**121,60**
Finanzierungstätigkeit										
SU 35	**Summe Einzahlungen aus der Finanzierungstätigkeit**							**0,00**	**0,00**	**0,00**
SU 36	**Summe Auszahlungen aus der Finanzierungstätigkeit**							**0,00**	**0,00**	**0,00**
SA4	**Saldo (4) Geldfluss aus der Finanzierungstätigkeit (35 – 36)**							**0,00**	**0,00**	**0,00**
SA5	**Saldo (5) Geldfluss aus der voranschlagswirksamen Gebarung (Saldo 3 + Saldo 4)**							**-78,40**	**-200,00**	**121,60**
77	**Förderung des Tourismus**									
771	**Maßnahmen zur Förderung des Tourismus**									
771000	**Maßnahmen zur Förd. des Tourismus**									
Operative Gebarung										
2/771000+816000	Sonstige Einnahmen/Heurigenkalender, Senftenbergtaschen,...	2114	3114	13	380,80	300,00	80,80	380,80	300,00	80,80
SU 21 / 31	**Summe Erträge / Einzahlungen operative Gebarung**				**380,80**	**300,00**	**80,80**	**380,80**	**300,00**	**80,80**
1/771000-457000	Druckwerke	2221	3221	23	1.257,60	1.500,00	-242,40	2.244,60	1.500,00	744,60
1/771000-600000	Kirche, Ruine - Anstrahlung	2222	3222	24	3.842,48	5.000,00	-1.157,52	3.842,48	5.000,00	-1.157,52
1/771000-600100	Strom Hiesberg Park	2222	3222	24		500,00	-500,00		500,00	-500,00
1/771000-600200	Energiebezüge Hiesberg Park Bauprov.	2222	3222	24	113,47	200,00	-86,53	113,47	200,00	-86,53
1/771000-619000	Instandhaltung Anstrahlung	2224	3224	24	622,04	200,00	422,04	622,04	200,00	422,04

		MVAG EH	MVAG FH	VC	QU	Ergebnisrechnung RA 2024	Ergebnisrechnung VA 2024	Ergebnisrechnung RA - VA	Finanzierungsrechnung RA 2024	Finanzierungsrechnung VA 2024	Finanzierungsrechnung RA - VA
1/771000-670000	Versicherungen	2222	3222		24	158,31	200,00	-41,69	158,31	200,00	-41,69
1/771000-680000	Planmäßige Abschreibung	2226				334,96	300,00	34,96			
1/771000-711000	Öffentliche Abgaben	2225	3225		24	3.046,16	2.300,00	746,16	3.046,16	2.300,00	746,16
1/771000-723000	Veranstaltungen	2225	3225		24		1.000,00	-1.000,00		1.000,00	-1.000,00
1/771000-726000	Mitgliedsbeiträge an Institutionen	2225	3225		24	14.349,17	13.600,00	749,17	14.349,17	13.600,00	749,17
1/771000-728000	Werbeinserate und AKM	2225	3225		24	995,40	1.000,00	-4,60	995,40	1.000,00	-4,60
1/771000-728100	Entgelte für sonstige Leistungen/Beiträge WWW Kremstal-Donau	2225	3225		24	4.223,00	8.500,00	-4.277,00	4.223,00	8.500,00	-4.277,00
1/771000-729000	Sonstige Ausgaben	2225	3225		24	140,61	1.000,00	-859,39	140,61	1.000,00	-859,39
1/771000-757100	Subventionen	2234	3234		27	250,00	800,00	-550,00	250,00	800,00	-550,00
SU 22 / 32	**Summe Aufwendungen / Auszahlungen operative Gebarung**					**29.333,20**	**36.100,00**	**-6.766,80**	**29.985,24**	**35.800,00**	**-5.814,76**
SA 0 / SA 1	**(0) Nettoergebnis (21 - 22) / (1) Geldfluss operative Gebarung (31 – 32)**					**-28.952,40**	**-35.800,00**	**6.847,60**	**-29.604,44**	**-35.500,00**	**5.895,56**
SU 23	**Summe Haushaltsrücklagen**					**0,00**	**0,00**	**0,00**	**0,00**	**0,00**	**0,00**
SA00	**Nettoergebnis nach Zuw./Entn. Haushaltsrücklagen (Saldo 0 +/- SU23)**					**-28.952,40**	**-35.800,00**	**6.847,60**			
Investive Gebarung											
SU 33	**Summe Einzahlungen investive Gebarung**								**0,00**	**0,00**	**0,00**
SU 34	**Summe Auszahlungen investive Gebarung**								**0,00**	**0,00**	**0,00**
SA2	**Saldo (2) Geldfluss aus der Investiven Gebarung (33 – 34)**								**0,00**	**0,00**	**0,00**
SA3	**Saldo (3) Nettofinanzierungssaldo (Saldo 1 + Saldo 2)**								**-29.604,44**	**-35.500,00**	**5.895,56**
Finanzierungstätigkeit											
SU 35	**Summe Einzahlungen aus der Finanzierungstätigkeit**								**0,00**	**0,00**	**0,00**
SU 36	**Summe Auszahlungen aus der Finanzierungstätigkeit**								**0,00**	**0,00**	**0,00**
SA4	**Saldo (4) Geldfluss aus der Finanzierungstätigkeit (35 – 36)**								**0,00**	**0,00**	**0,00**
SA5	**Saldo (5) Geldfluss aus der voranschlagswirksamen Gebarung (Saldo 3 + Saldo 4)**								**-29.604,44**	**-35.500,00**	**5.895,56**

		MVAG EH	MVAG FH	VC	QU	Ergebnisrechnung RA 2024	Ergebnisrechnung VA 2024	Ergebnisrechnung RA - VA	Finanzierungsrechnung RA 2024	Finanzierungsrechnung VA 2024	Finanzierungsrechnung RA - VA
8	**Dienstleistungen**										
81	**Öffentliche Einrichtungen (soweit nicht dem Abschnitt 85 zuzuordnen)**										
813	**Müllbeseitigung**										
813000	**Abfallabfuhr**										
Operative Gebarung											
2/813000+862000	Zuschuss GV Sammelinselbetreuung	2121	3121		15	4.601,15	4.800,00	-198,85	4.601,15	4.800,00	-198,85
SU 21 / 31	**Summe Erträge / Einzahlungen operative Gebarung**					**4.601,15**	**4.800,00**	**-198,85**	**4.601,15**	**4.800,00**	**-198,85**
1/813000-729000	Sonstige Ausgaben	2225	3225		24		1.000,00	-1.000,00		1.000,00	-1.000,00
SU 22 / 32	**Summe Aufwendungen / Auszahlungen operative Gebarung**					**0,00**	**1.000,00**	**-1.000,00**	**0,00**	**1.000,00**	**-1.000,00**
SA 0 / SA 1	**(0) Nettoergebnis (21 - 22) / (1) Geldfluss operative Gebarung (31 – 32)**					**4.601,15**	**3.800,00**	**801,15**	**4.601,15**	**3.800,00**	**801,15**
SU 23	**Summe Haushaltsrücklagen**					**0,00**	**0,00**	**0,00**	**0,00**	**0,00**	**0,00**
SA00	**Nettoergebnis nach Zuw./Entn. Haushaltsrücklagen (Saldo 0 +/- SU23)**					**4.601,15**	**3.800,00**	**801,15**			
Investive Gebarung											
SU 33	**Summe Einzahlungen investive Gebarung**								**0,00**	**0,00**	**0,00**
SU 34	**Summe Auszahlungen investive Gebarung**								**0,00**	**0,00**	**0,00**
SA2	**Saldo (2) Geldfluss aus der Investiven Gebarung (33 – 34)**								**0,00**	**0,00**	**0,00**
SA3	**Saldo (3) Nettofinanzierungssaldo (Saldo 1 + Saldo 2)**								**4.601,15**	**3.800,00**	**801,15**
Finanzierungstätigkeit											
SU 35	**Summe Einzahlungen aus der Finanzierungstätigkeit**								**0,00**	**0,00**	**0,00**
SU 36	**Summe Auszahlungen aus der Finanzierungstätigkeit**								**0,00**	**0,00**	**0,00**
SA4	**Saldo (4) Geldfluss aus der Finanzierungstätigkeit (35 – 36)**								**0,00**	**0,00**	**0,00**
SA5	**Saldo (5) Geldfluss aus der voranschlagswirksamen Gebarung (Saldo 3 + Saldo 4)**								**4.601,15**	**3.800,00**	**801,15**
815	**Park- und Gartenanlagen, Kinderspielplätze**										
815000	**Park- und Gartenanlagen,Kinderspielpl.**										
Operative Gebarung											
6/815000+899000	Entnahmen aus Verrechnungsrücklagen zwischen operativer Gebarung und Projekten	2116			1	3.735,32		3.735,32			
SU 21 / 31	**Summe Erträge / Einzahlungen operative Gebarung**					**3.735,32**	**0,00**	**3.735,32**	**0,00**	**0,00**	**0,00**
1/815000-420000	Roh-, Hilfs- und Baustoffe	2221	3221		23		1.400,00	-1.400,00		1.400,00	-1.400,00
1/815000-610000	Instandhaltung von Grund und Boden	2224	3224		24		200,00	-200,00		200,00	-200,00
1/815000-613000	Instandhaltg. sonstg. Grundstückseinr./Spielplatzüberprüfung	2224	3224		24	1.526,62	1.000,00	526,62	1.526,62	1.000,00	526,62
1/815000-650000	Zinsen für Finanzschulden in Euro	2241	3241		25		500,00	-500,00		500,00	-500,00
1/815000-680000	Planmäßige Abschreibung	2226				1.243,32	1.200,00	43,32			

		MVAG EH	MVAG FH	VC	QU	Ergebnisrechnung RA 2024	Ergebnisrechnung VA 2024	Ergebnisrechnung RA - VA	Finanzierungsrechnung RA 2024	Finanzierungsrechnung VA 2024	Finanzierungsrechnung RA - VA
1/815000-728000	Entgelte für sonstige Leistungen/Pflegearbeiten durch Dritte	2225	3225		24	925,38	1.000,00	-74,62	925,38	1.000,00	-74,62
1/815000-755000	Transfers an Unternehmen (ohne Finanzunternehmen) und andere	2233	3233		27		1.600,00	-1.600,00		1.600,00	-1.600,00
SU 22 / 32	**Summe Aufwendungen / Auszahlungen operative Gebarung**					**3.695,32**	**6.900,00**	**-3.204,68**	**2.452,00**	**5.700,00**	**-3.248,00**
SA 0 / SA 1	**(0) Nettoergebnis (21 - 22) / (1) Geldfluss operative Gebarung (31 – 32)**					**40,00**	**-6.900,00**	**6.940,00**	**-2.452,00**	**-5.700,00**	**3.248,00**
SU 23	**Summe Haushaltsrücklagen**					**0,00**	**0,00**	**0,00**	**0,00**	**0,00**	**0,00**
SA00	**Nettoergebnis nach Zuw./Entn. Haushaltsrücklagen (Saldo 0 +/- SU23)**					**40,00**	**-6.900,00**	**6.940,00**			
Investive Gebarung											
SU 33	**Summe Einzahlungen investive Gebarung**								**0,00**	**0,00**	**0,00**
SU 34	**Summe Auszahlungen investive Gebarung**								**0,00**	**0,00**	**0,00**
SA2	**Saldo (2) Geldfluss aus der Investiven Gebarung (33 – 34)**								**0,00**	**0,00**	**0,00**
SA3	**Saldo (3) Nettofinanzierungssaldo (Saldo 1 + Saldo 2)**								**-2.452,00**	**-5.700,00**	**3.248,00**
Finanzierungstätigkeit											
SU 35	**Summe Einzahlungen aus der Finanzierungstätigkeit**								**0,00**	**0,00**	**0,00**
SU 36	**Summe Auszahlungen aus der Finanzierungstätigkeit**								**0,00**	**0,00**	**0,00**
SA4	**Saldo (4) Geldfluss aus der Finanzierungstätigkeit (35 – 36)**								**0,00**	**0,00**	**0,00**
SA5	**Saldo (5) Geldfluss aus der voranschlagswirksamen Gebarung (Saldo 3 + Saldo 4)**								**-2.452,00**	**-5.700,00**	**3.248,00**
815100	**Kinderspielplatz Klostergarten**										
Operative Gebarung											
6/815100+899000	Entnahmen aus Verrechnungsrücklagen zwischen operativer Gebarung und Projekten	2116		1		25.655,38		25.655,38			
SU 21 / 31	**Summe Erträge / Einzahlungen operative Gebarung**					**25.655,38**	**0,00**	**25.655,38**	**0,00**	**0,00**	**0,00**
1/815100-650000	Darlehenszinsen	2241	3241		25		800,00	-800,00		800,00	-800,00
1/815100-680000	Planmäßige Abschreibung	2226				1.316,77	1.300,00	16,77			
SU 22 / 32	**Summe Aufwendungen / Auszahlungen operative Gebarung**					**1.316,77**	**2.100,00**	**-783,23**	**0,00**	**800,00**	**-800,00**
SA 0 / SA 1	**(0) Nettoergebnis (21 - 22) / (1) Geldfluss operative Gebarung (31 – 32)**					**24.338,61**	**-2.100,00**	**26.438,61**	**0,00**	**-800,00**	**800,00**
SU 23	**Summe Haushaltsrücklagen**					**0,00**	**0,00**	**0,00**	**0,00**	**0,00**	**0,00**
SA00	**Nettoergebnis nach Zuw./Entn. Haushaltsrücklagen (Saldo 0 +/- SU23)**					**24.338,61**	**-2.100,00**	**26.438,61**			
Investive Gebarung											
SU 33	**Summe Einzahlungen investive Gebarung**								**0,00**	**0,00**	**0,00**
SU 34	**Summe Auszahlungen investive Gebarung**								**0,00**	**0,00**	**0,00**
SA2	**Saldo (2) Geldfluss aus der Investiven Gebarung (33 – 34)**								**0,00**	**0,00**	**0,00**
SA3	**Saldo (3) Nettofinanzierungssaldo (Saldo 1 + Saldo 2)**								**0,00**	**-800,00**	**800,00**
Finanzierungstätigkeit											
6/815100+346000	Darlehenszugang		3514	1	55					26.000,00	-26.000,00
SU 35	**Summe Einzahlungen aus der Finanzierungstätigkeit**								**0,00**	**26.000,00**	**-26.000,00**

		MVAG EH	MVAG FH	VC	QU	Ergebnisrechnung RA 2024	Ergebnisrechnung VA 2024	Ergebnisrechnung RA - VA	Finanzierungsrechnung RA 2024	Finanzierungsrechnung VA 2024	Finanzierungsrechnung RA - VA
1/815100-346000	Darlehenstilgung		3614		65					2.000,00	-2.000,00
SU 36	**Summe Auszahlungen aus der Finanzierungstätigkeit**								**0,00**	**2.000,00**	**-2.000,00**
SA4	**Saldo (4) Geldfluss aus der Finanzierungstätigkeit (35 – 36)**								**0,00**	**24.000,00**	**-24.000,00**
SA5	**Saldo (5) Geldfluss aus der voranschlagswirksamen Gebarung (Saldo 3 + Saldo 4)**								**0,00**	**23.200,00**	**-23.200,00**
815200	**Kinderspielplatz Priel 2024**										
Operative Gebarung											
6/815200+899000	Entnahmen aus Verrechnungsrücklagen zwischen operativer Gebarung und Projekten	2116			1	15.000,00		15.000,00			
SU 21 / 31	**Summe Erträge / Einzahlungen operative Gebarung**					**15.000,00**	**0,00**	**15.000,00**	**0,00**	**0,00**	**0,00**
SU 22 / 32	**Summe Aufwendungen / Auszahlungen operative Gebarung**					**0,00**	**0,00**	**0,00**	**0,00**	**0,00**	**0,00**
SA 0 / SA 1	**(0) Nettoergebnis (21 - 22) / (1) Geldfluss operative Gebarung (31 – 32)**					**15.000,00**	**0,00**	**15.000,00**	**0,00**	**0,00**	**0,00**
SU 23	**Summe Haushaltsrücklagen**					**0,00**	**0,00**	**0,00**	**0,00**	**0,00**	**0,00**
SA00	**Nettoergebnis nach Zuw./Entn. Haushaltsrücklagen (Saldo 0 +/- SU23)**					**15.000,00**	**0,00**	**15.000,00**			
Investive Gebarung											
SU 33	**Summe Einzahlungen investive Gebarung**								**0,00**	**0,00**	**0,00**
5/815200-006000	Kinderspielplatz Priel		3412		1					30.000,00	-30.000,00
SU 34	**Summe Auszahlungen investive Gebarung**								**0,00**	**30.000,00**	**-30.000,00**
SA2	**Saldo (2) Geldfluss aus der Investiven Gebarung (33 – 34)**								**0,00**	**-30.000,00**	**30.000,00**
SA3	**Saldo (3) Nettofinanzierungssaldo (Saldo 1 + Saldo 2)**								**0,00**	**-30.000,00**	**30.000,00**
Finanzierungstätigkeit											
6/815200+346000	Darlehensaufnahme		3514		1					30.000,00	-30.000,00
SU 35	**Summe Einzahlungen aus der Finanzierungstätigkeit**								**0,00**	**30.000,00**	**-30.000,00**
SU 36	**Summe Auszahlungen aus der Finanzierungstätigkeit**								**0,00**	**0,00**	**0,00**
SA4	**Saldo (4) Geldfluss aus der Finanzierungstätigkeit (35 – 36)**								**0,00**	**30.000,00**	**-30.000,00**
SA5	**Saldo (5) Geldfluss aus der voranschlagswirksamen Gebarung (Saldo 3 + Saldo 4)**								**0,00**	**0,00**	**0,00**
816	**Öffentliche Beleuchtung und öffentliche Uhren**										
816000	**Öffentliche Beleuchtung und Uhren**										
Operative Gebarung											
SU 21 / 31	**Summe Erträge / Einzahlungen operative Gebarung**					**0,00**	**0,00**	**0,00**	**0,00**	**0,00**	**0,00**
1/816000-600000	Strom	2222	3222		24	5.678,71	30.000,00	-24.321,29	5.678,71	30.000,00	-24.321,29
1/816000-619100	Material u. Gerätemiete Instandhaltg. Straßenbeleuchtung	2224	3224		24	1.656,88	1.000,00	656,88	1.146,88	1.000,00	146,88
1/816000-619200	Arbeitszeit Instandhltg. Straßenbeleuchtung	2224	3224		24	3.053,94	2.000,00	1.053,94	3.053,94	2.000,00	1.053,94
1/816000-680000	Planmäßige Abschreibung	2226				3.793,55	3.600,00	193,55			
SU 22 / 32	**Summe Aufwendungen / Auszahlungen operative Gebarung**					**14.183,08**	**36.600,00**	**-22.416,92**	**9.879,53**	**33.000,00**	**-23.120,47**

		MVAG EH	MVAG FH	VC	QU	Ergebnisrechnung RA 2024	Ergebnisrechnung VA 2024	Ergebnisrechnung RA - VA	Finanzierungsrechnung RA 2024	Finanzierungsrechnung VA 2024	Finanzierungsrechnung RA - VA
SA 0 / SA 1	**(0) Nettoergebnis (21 - 22) / (1) Geldfluss operative Gebarung (31 – 32)**					**-14.183,08**	**-36.600,00**	**22.416,92**	**-9.879,53**	**-33.000,00**	**23.120,47**
SU 23	**Summe Haushaltsrücklagen**					**0,00**	**0,00**	**0,00**	**0,00**	**0,00**	**0,00**
SA00	**Nettoergebnis nach Zuw./Entn. Haushaltsrücklagen (Saldo 0 +/- SU23)**					**-14.183,08**	**-36.600,00**	**22.416,92**			
Investive Gebarung											
SU 33	**Summe Einzahlungen investive Gebarung**								**0,00**	**0,00**	**0,00**
1/816000-050000	Errichtung und Erweiterung der Str.Bel.		3412	2	40				3.166,12	2.000,00	1.166,12
SU 34	**Summe Auszahlungen investive Gebarung**								**3.166,12**	**2.000,00**	**1.166,12**
SA2	**Saldo (2) Geldfluss aus der Investiven Gebarung (33 – 34)**								**-3.166,12**	**-2.000,00**	**-1.166,12**
SA3	**Saldo (3) Nettofinanzierungssaldo (Saldo 1 + Saldo 2)**								**-13.045,65**	**-35.000,00**	**21.954,35**
Finanzierungstätigkeit											
SU 35	**Summe Einzahlungen aus der Finanzierungstätigkeit**								**0,00**	**0,00**	**0,00**
SU 36	**Summe Auszahlungen aus der Finanzierungstätigkeit**								**0,00**	**0,00**	**0,00**
SA4	**Saldo (4) Geldfluss aus der Finanzierungstätigkeit (35 – 36)**								**0,00**	**0,00**	**0,00**
SA5	**Saldo (5) Geldfluss aus der voranschlagswirksamen Gebarung (Saldo 3 + Saldo 4)**								**-13.045,65**	**-35.000,00**	**21.954,35**
816100	**Ortsbeleuchtung 2022**										
Operative Gebarung											
2/816100+861000	Transfers von Ländern, Landesfonds und Landeskammern	2121	3121		15	17.149,40	24.000,00	-6.850,60	17.149,40	24.000,00	-6.850,60
SU 21 / 31	**Summe Erträge / Einzahlungen operative Gebarung**					**17.149,40**	**24.000,00**	**-6.850,60**	**17.149,40**	**24.000,00**	**-6.850,60**
1/816100-650000	Zinsen für Finanzschulden in Euro	2241	3241		25	14.926,68	24.000,00	-9.073,32	14.926,68	24.000,00	-9.073,32
1/816100-680000	Planmäßige Abschreibung	2226				27.848,75		27.848,75			
5/816100-799000	Zuweisungen an Verrechnungsrücklagen zwischen operativer Gebarung und Projekten	2225		1		30.000,00		30.000,00			
SU 22 / 32	**Summe Aufwendungen / Auszahlungen operative Gebarung**					**72.775,43**	**24.000,00**	**48.775,43**	**14.926,68**	**24.000,00**	**-9.073,32**
SA 0 / SA 1	**(0) Nettoergebnis (21 - 22) / (1) Geldfluss operative Gebarung (31 – 32)**					**-55.626,03**	**0,00**	**-55.626,03**	**2.222,72**	**0,00**	**2.222,72**
SU 23	**Summe Haushaltsrücklagen**					**0,00**	**0,00**	**0,00**	**0,00**	**0,00**	**0,00**
SA00	**Nettoergebnis nach Zuw./Entn. Haushaltsrücklagen (Saldo 0 +/- SU23)**					**-55.626,03**	**0,00**	**-55.626,03**			
Investive Gebarung											
6/816100+301000	Kapitaltransfers von Ländern, Landesfonds und Landeskammern		3331	1	33				24.750,00	85.000,00	-60.250,00
SU 33	**Summe Einzahlungen investive Gebarung**								**24.750,00**	**85.000,00**	**-60.250,00**
5/816100-005010	Ortsbeleuchtung/Umstellung auf LED		3412	1	40				176.695,02	50.000,00	126.695,02
SU 34	**Summe Auszahlungen investive Gebarung**								**176.695,02**	**50.000,00**	**126.695,02**
SA2	**Saldo (2) Geldfluss aus der Investiven Gebarung (33 – 34)**								**-151.945,02**	**35.000,00**	**-186.945,02**
SA3	**Saldo (3) Nettofinanzierungssaldo (Saldo 1 + Saldo 2)**								**-149.722,30**	**35.000,00**	**-184.722,30**
Finanzierungstätigkeit											
SU 35	**Summe Einzahlungen aus der Finanzierungstätigkeit**								**0,00**	**0,00**	**0,00**

		MVAG EH	MVAG FH	VC	QU	Ergebnisrechnung RA 2024	Ergebnisrechnung VA 2024	Ergebnisrechnung RA - VA	Finanzierungsrechnung RA 2024	Finanzierungsrechnung VA 2024	Finanzierungsrechnung RA - VA
1/816100-346000	Darlehenstilgung		3614		65				36.000,00	60.000,00	-24.000,00
SU 36	**Summe Auszahlungen aus der Finanzierungstätigkeit**								**36.000,00**	**60.000,00**	**-24.000,00**
SA4	**Saldo (4) Geldfluss aus der Finanzierungstätigkeit (35 – 36)**								**-36.000,00**	**-60.000,00**	**24.000,00**
SA5	**Saldo (5) Geldfluss aus der voranschlagswirksamen Gebarung (Saldo 3 + Saldo 4)**								**-185.722,30**	**-25.000,00**	**-160.722,30**
816200	**Beleuchtungsadaptierung Altbauten**										
Operative Gebarung											
6/816200+899000	Entnahmen aus Verrechnungsrücklagen zwischen operativer Gebarung und Projekten	2116			1	30.000,00		30.000,00			
SU 21 / 31	**Summe Erträge / Einzahlungen operative Gebarung**					**30.000,00**	**0,00**	**30.000,00**	**0,00**	**0,00**	**0,00**
1/816200-680000	Planmäßige Abschreibung	2226				1.562,03		1.562,03			
SU 22 / 32	**Summe Aufwendungen / Auszahlungen operative Gebarung**					**1.562,03**	**0,00**	**1.562,03**	**0,00**	**0,00**	**0,00**
SA 0 / SA 1	**(0) Nettoergebnis (21 - 22) / (1) Geldfluss operative Gebarung (31 – 32)**					**28.437,97**	**0,00**	**28.437,97**	**0,00**	**0,00**	**0,00**
SU 23	**Summe Haushaltsrücklagen**					**0,00**	**0,00**	**0,00**	**0,00**	**0,00**	**0,00**
SA00	**Nettoergebnis nach Zuw./Entn. Haushaltsrücklagen (Saldo 0 +/- SU23)**					**28.437,97**	**0,00**	**28.437,97**			
Investive Gebarung											
SU 33	**Summe Einzahlungen investive Gebarung**								**0,00**	**0,00**	**0,00**
5/816200-005010	Beleuchtungsadaptierung Altbauten (Ruine, Kirche, ...)		3412		1				31.240,56	30.000,00	1.240,56
SU 34	**Summe Auszahlungen investive Gebarung**								**31.240,56**	**30.000,00**	**1.240,56**
SA2	**Saldo (2) Geldfluss aus der Investiven Gebarung (33 – 34)**								**-31.240,56**	**-30.000,00**	**-1.240,56**
SA3	**Saldo (3) Nettofinanzierungssaldo (Saldo 1 + Saldo 2)**								**-31.240,56**	**-30.000,00**	**-1.240,56**
Finanzierungstätigkeit											
6/816200+346000	Darlehenszugang		3514		1					30.000,00	-30.000,00
SU 35	**Summe Einzahlungen aus der Finanzierungstätigkeit**								**0,00**	**30.000,00**	**-30.000,00**
SU 36	**Summe Auszahlungen aus der Finanzierungstätigkeit**								**0,00**	**0,00**	**0,00**
SA4	**Saldo (4) Geldfluss aus der Finanzierungstätigkeit (35 – 36)**								**0,00**	**30.000,00**	**-30.000,00**
SA5	**Saldo (5) Geldfluss aus der voranschlagswirksamen Gebarung (Saldo 3 + Saldo 4)**								**-31.240,56**	**0,00**	**-31.240,56**
817	**Friedhöfe (einschließlich Einsegnungshallen und Krematorien)**										
817000	**Friedhöfe und Einsegnungshallen**										
Operative Gebarung											
2/817000+810000	Erträge aus Leistungen	2114	3114		13	13.423,50		13.423,50	13.423,50		13.423,50
2/817000+852000	Grabstellengebühren	2113	3113		12	17.406,25	15.000,00	2.406,25	16.542,25	15.000,00	1.542,25
2/817000+852100	Begräbnis- und Leichenkammergebühren	2113	3113		12	8.355,00	14.000,00	-5.645,00	9.896,00	14.000,00	-4.104,00
SU 21 / 31	**Summe Erträge / Einzahlungen operative Gebarung**					**39.184,75**	**29.000,00**	**10.184,75**	**39.861,75**	**29.000,00**	**10.861,75**
1/817000-400000	Geringwertige Wirtschaftsgüter (GWG)	2221	3221		23	24,95	100,00	-75,05	24,95	100,00	-75,05

		MVAG EH	MVAG FH	VC	QU	Ergebnisrechnung RA 2024	Ergebnisrechnung VA 2024	Ergebnisrechnung RA - VA	Finanzierungsrechnung RA 2024	Finanzierungsrechnung VA 2024	Finanzierungsrechnung RA - VA
1/817000-459000	Verbrauchsgüter/Masken, Schrauben, ...	2221	3221		23	74,65	500,00	-425,35	74,65	500,00	-425,35
1/817000-511000	Personalaufwand	2211	3211		20	7.612,33	6.800,00	812,33	7.612,33	6.800,00	812,33
1/817000-582000	Dgb Sozialversicherung-Beamte + Vb	2212	3212		20	26,64	100,00	-73,36	26,64	100,00	-73,36
1/817000-582900	Mitarbeitervorsorge	2212	3212		20	101,08	100,00	1,08	101,08	100,00	1,08
1/817000-600000	Strom	2222	3222		24	311,21	300,00	11,21	311,21	300,00	11,21
1/817000-613000	Instandh. von Sonst. Grundstückseinr.	2224	3224		24	28.278,00	1.000,00	27.278,00	28.278,00	1.000,00	27.278,00
1/817000-670000	Versicherungen	2222	3222		24	158,31	300,00	-141,69	158,31	300,00	-141,69
1/817000-680000	Planmäßige Abschreibung	2226				2.280,01	2.300,00	-19,99			
1/817000-711000	Gebühren (Wasser, Kanal, Müll, ...)	2225	3225		24	1.755,66	1.300,00	455,66	1.755,66	1.300,00	455,66
1/817000-720000	Kostenbeiträge/Verg. Personalkosten Zentralamt	2225	3225		24	1.612,00	1.000,00	612,00	1.612,00	1.000,00	612,00
1/817000-720100	Kostenbeiträge/Verg. Personalkosten GGR	2225	3225		24	4.412,00	3.200,00	1.212,00	4.412,00	3.200,00	1.212,00
1/817000-720300	Kostenbeiträge/Verg. Personalkosten Bauhof	2225	3225		24	5.146,59	5.000,00	146,59	5.146,59	5.000,00	146,59
1/817000-728000	Öffnen u. Schließen Gruft/Erdgrab,Aushubarbeiten	2225	3225		24	3.404,00	6.000,00	-2.596,00	3.404,00	6.000,00	-2.596,00
1/817000-728100	Entgelte für sonstige Leistungen	2225	3225		24		500,00	-500,00		500,00	-500,00
SU 22 / 32	**Summe Aufwendungen / Auszahlungen operative Gebarung**					**55.197,43**	**28.500,00**	**26.697,43**	**52.917,42**	**26.200,00**	**26.717,42**
SA 0 / SA 1	**(0) Nettoergebnis (21 - 22) / (1) Geldfluss operative Gebarung (31 – 32)**					**-16.012,68**	**500,00**	**-16.512,68**	**-13.055,67**	**2.800,00**	**-15.855,67**
SU 23	**Summe Haushaltsrücklagen**					**0,00**	**0,00**	**0,00**	**0,00**	**0,00**	**0,00**
SA00	**Nettoergebnis nach Zuw./Entn. Haushaltsrücklagen (Saldo 0 +/- SU23)**					**-16.012,68**	**500,00**	**-16.512,68**			
Investive Gebarung											
SU 33	**Summe Einzahlungen investive Gebarung**								**0,00**	**0,00**	**0,00**
1/817000-006000	Neuanlage von Wegen, Mauern etc.		3412	2	40					1.100,00	-1.100,00
1/817000-070000	Aktivierungsfähige Rechte (immaterielle Vermögenswerte) Lizenz K5 Finanz Zusatz Friedhof		3411	2	42					1.000,00	-1.000,00
SU 34	**Summe Auszahlungen investive Gebarung**								**0,00**	**2.100,00**	**-2.100,00**
SA2	**Saldo (2) Geldfluss aus der Investiven Gebarung (33 – 34)**								**0,00**	**-2.100,00**	**2.100,00**
SA3	**Saldo (3) Nettofinanzierungssaldo (Saldo 1 + Saldo 2)**								**-13.055,67**	**700,00**	**-13.755,67**
Finanzierungstätigkeit											
SU 35	**Summe Einzahlungen aus der Finanzierungstätigkeit**								**0,00**	**0,00**	**0,00**
SU 36	**Summe Auszahlungen aus der Finanzierungstätigkeit**								**0,00**	**0,00**	**0,00**
SA4	**Saldo (4) Geldfluss aus der Finanzierungstätigkeit (35 – 36)**								**0,00**	**0,00**	**0,00**
SA5	**Saldo (5) Geldfluss aus der voranschlagswirksamen Gebarung (Saldo 3 + Saldo 4)**								**-13.055,67**	**700,00**	**-13.755,67**

		MVAG EH	MVAG FH	VC	QU	Ergebnisrechnung RA 2024	Ergebnisrechnung VA 2024	Ergebnisrechnung RA - VA	Finanzierungsrechnung RA 2024	Finanzierungsrechnung VA 2024	Finanzierungsrechnung RA - VA
82	**Betriebsähnliche Einrichtungen und Betriebe**										
820	**Wirtschaftshöfe**										
820000	**Wirtschaftshöfe**										
Operative Gebarung											
2/820000+816000	Verg. PK WVA/ABA Friedhof	2114	3114	13		62.500,81	36.500,00	26.000,81	62.500,81	36.500,00	26.000,81
2/820000+829000	Vergütung Personalkosten Wirschaftshöfe	2116	3116	18			35.500,00	-35.500,00		35.500,00	-35.500,00
2/820000+829200	Sonstige Erträge/Ersatzleistung Versicherung	2116	3116	18		660,79		660,79	660,79		660,79
SU 21 / 31	**Summe Erträge / Einzahlungen operative Gebarung**					**63.161,60**	**72.000,00**	**-8.838,40**	**63.161,60**	**72.000,00**	**-8.838,40**
1/820000-400000	Dienstbekleidung	2221	3221	23		1.244,58	1.300,00	-55,42	1.244,58	1.300,00	-55,42
1/820000-400100	Geringwertige Wirtschaftsgüter (GWG)	2221	3221	23		776,32	1.200,00	-423,68	776,32	1.200,00	-423,68
1/820000-402000	Ankauf v. Werkzeugen u. Maschinen	2221	3221	23			1.800,00	-1.800,00		1.800,00	-1.800,00
1/820000-452000	Treibstoffe	2221	3221	23		1.944,34	2.000,00	-55,66	2.489,59	2.000,00	489,59
1/820000-454000	Reinigungsmittel	2221	3221	23			100,00	-100,00		100,00	-100,00
1/820000-459000	Sonstige Verbrauchsgüter	2221	3221	23		3.543,73	1.900,00	1.643,73	6.631,83	1.900,00	4.731,83
1/820000-511000	Bezüge für Vb der Besoldungsgruppe Ii	2211	3211	20		182.663,03	170.000,00	12.663,03	182.663,03	170.000,00	12.663,03
1/820000-565000	Mehrdienstleistungsentsch.	2211	3211	20		17.165,60	20.500,00	-3.334,40	17.165,60	20.500,00	-3.334,40
1/820000-569000	Sonst. Nebengebühren	2211	3211	20		3.301,04	3.200,00	101,04	3.301,04	3.200,00	101,04
1/820000-580000	Dgb Ausglfds Vb	2212	3212	20		7.493,54	6.400,00	1.093,54	7.493,54	6.400,00	1.093,54
1/820000-582000	Dgb Sozvers. Vb	2212	3212	20		39.703,59	35.000,00	4.703,59	39.703,59	35.000,00	4.703,59
1/820000-582900	Mv - Beiträge	2212	3212	20		2.657,82	2.400,00	257,82	2.657,82	2.400,00	257,82
1/820000-600000	Strom	2222	3222	24		961,82	2.500,00	-1.538,18	965,46	2.500,00	-1.534,54
1/820000-600100	Gasbezugs- und Nebenkosten	2222	3222	24			1.000,00	-1.000,00		1.000,00	-1.000,00
1/820000-614000	Instandhaltung von Gebäuden	2224	3224	24			2.800,00	-2.800,00		2.800,00	-2.800,00
1/820000-616000	Instandhaltung von Maschinen	2224	3224	24		3.642,45	2.900,00	742,45	3.702,98	2.900,00	802,98
1/820000-617000	Instandhaltung von Fahrzeugen	2224	3224	24		6.966,20	4.000,00	2.966,20	6.966,20	4.000,00	2.966,20
1/820000-631000	Telekommunikationsdienste	2222	3222	24			100,00	-100,00		100,00	-100,00
1/820000-670000	Versicherungen	2222	3222	24		1.326,60	1.500,00	-173,40	1.758,67	1.500,00	258,67
1/820000-680000	Planmäßige Abschreibung	2226				11.847,31	11.200,00	647,31			
1/820000-700000	Miete Infrastruktur	2223	3223	24			200,00	-200,00		200,00	-200,00
1/820000-705000	Leasingrate VW Pritsche	2223	3223	24		2.607,96	2.600,00	7,96	2.607,96	2.600,00	7,96
1/820000-710000	Öffentliche Abgaben	2225	3225	24		-36,15	200,00	-236,15	128,89	200,00	-71,11
1/820000-711000	Gebühren für die Benützung von Gemeindeeinrichtungen und Anlagen gemäß FAG	2225	3225	24			300,00	-300,00		300,00	-300,00
1/820000-728000	Entgelte für sonstige Leistungen	2225	3225	24			100,00	-100,00		100,00	-100,00
1/820000-729000	Sonstige Ausgaben	2225	3225	24			400,00	-400,00		400,00	-400,00
SU 22 / 32	**Summe Aufwendungen / Auszahlungen operative Gebarung**					**287.809,78**	**275.600,00**	**12.209,78**	**280.257,10**	**264.400,00**	**15.857,10**

		MVAG EH	MVAG FH	VC	QU	Ergebnisrechnung RA 2024	Ergebnisrechnung VA 2024	Ergebnisrechnung RA - VA	Finanzierungsrechnung RA 2024	Finanzierungsrechnung VA 2024	Finanzierungsrechnung RA - VA
SA 0 / SA 1	**(0) Nettoergebnis (21 - 22) / (1) Geldfluss operative Gebarung (31 – 32)**					**-224.648,18**	**-203.600,00**	**-21.048,18**	**-217.095,50**	**-192.400,00**	**-24.695,50**
SU 23	**Summe Haushaltsrücklagen**					**0,00**	**0,00**	**0,00**	**0,00**	**0,00**	**0,00**
SA00	**Nettoergebnis nach Zuw./Entn. Haushaltsrücklagen (Saldo 0 +/- SU23)**					**-224.648,18**	**-203.600,00**	**-21.048,18**			
Investive Gebarung											
SU 33	**Summe Einzahlungen investive Gebarung**								**0,00**	**0,00**	**0,00**
1/820000-030000	Werkzeuge und sonstige Erzeugungsmittel		3414	2	41				670,35	1.000,00	-329,65
SU 34	**Summe Auszahlungen investive Gebarung**								**670,35**	**1.000,00**	**-329,65**
SA2	**Saldo (2) Geldfluss aus der Investiven Gebarung (33 – 34)**								**-670,35**	**-1.000,00**	**329,65**
SA3	**Saldo (3) Nettofinanzierungssaldo (Saldo 1 + Saldo 2)**								**-217.765,85**	**-193.400,00**	**-24.365,85**
Finanzierungstätigkeit											
SU 35	**Summe Einzahlungen aus der Finanzierungstätigkeit**								**0,00**	**0,00**	**0,00**
SU 36	**Summe Auszahlungen aus der Finanzierungstätigkeit**								**0,00**	**0,00**	**0,00**
SA4	**Saldo (4) Geldfluss aus der Finanzierungstätigkeit (35 – 36)**								**0,00**	**0,00**	**0,00**
SA5	**Saldo (5) Geldfluss aus der voranschlagswirksamen Gebarung (Saldo 3 + Saldo 4)**								**-217.765,85**	**-193.400,00**	**-24.365,85**
84	**Liegenschaften, Wohn- und Geschäftsgebäude**										
840	**Grundbesitz**										
840000	**Grundbesitz**										
Operative Gebarung											
2/840000+811000	Einnahmen aus Verpachtungen (Jagdpacht)	2115	3115		14	208,11	200,00	8,11	208,11	200,00	8,11
2/840000+811100	Miet- und Pachtertrag	2115	3115		14	201,80	400,00	-198,20	201,80	400,00	-198,20
SU 21 / 31	**Summe Erträge / Einzahlungen operative Gebarung**					**409,91**	**600,00**	**-190,09**	**409,91**	**600,00**	**-190,09**
1/840000-710000	Öffentliche Abgaben	2225	3225		24	249,04	1.000,00	-750,96	249,04	1.000,00	-750,96
SU 22 / 32	**Summe Aufwendungen / Auszahlungen operative Gebarung**					**249,04**	**1.000,00**	**-750,96**	**249,04**	**1.000,00**	**-750,96**
SA 0 / SA 1	**(0) Nettoergebnis (21 - 22) / (1) Geldfluss operative Gebarung (31 – 32)**					**160,87**	**-400,00**	**560,87**	**160,87**	**-400,00**	**560,87**
SU 23	**Summe Haushaltsrücklagen**					**0,00**	**0,00**	**0,00**	**0,00**	**0,00**	**0,00**
SA00	**Nettoergebnis nach Zuw./Entn. Haushaltsrücklagen (Saldo 0 +/- SU23)**					**160,87**	**-400,00**	**560,87**			
Investive Gebarung											
SU 33	**Summe Einzahlungen investive Gebarung**								**0,00**	**0,00**	**0,00**
1/840000-001000	Ankauf von Grundstücken		3412	2	40				3.400,00		3.400,00
SU 34	**Summe Auszahlungen investive Gebarung**								**3.400,00**	**0,00**	**3.400,00**
SA2	**Saldo (2) Geldfluss aus der Investiven Gebarung (33 – 34)**								**-3.400,00**	**0,00**	**-3.400,00**
SA3	**Saldo (3) Nettofinanzierungssaldo (Saldo 1 + Saldo 2)**								**-3.239,13**	**-400,00**	**-2.839,13**
Finanzierungstätigkeit											
SU 35	**Summe Einzahlungen aus der Finanzierungstätigkeit**								**0,00**	**0,00**	**0,00**

		MVAG EH	MVAG FH	VC	QU	Ergebnisrechnung RA 2024	Ergebnisrechnung VA 2024	Ergebnisrechnung RA - VA	Finanzierungsrechnung RA 2024	Finanzierungsrechnung VA 2024	Finanzierungsrechnung RA - VA
SU 36	**Summe Auszahlungen aus der Finanzierungstätigkeit**								**0,00**	**0,00**	**0,00**
SA4	**Saldo (4) Geldfluss aus der Finanzierungstätigkeit (35 – 36)**								**0,00**	**0,00**	**0,00**
SA5	**Saldo (5) Geldfluss aus der voranschlagswirksamen Gebarung (Saldo 3 + Saldo 4)**								**-3.239,13**	**-400,00**	**-2.839,13**
840100	**Grundankauf Spielplatz NMB**										
Operative Gebarung											
2/840100+861100	Transfers von Ländern, Landesfonds und Landeskammern	2121	3121		15	1.031,25		1.031,25	1.031,25		1.031,25
SU 21 / 31	**Summe Erträge / Einzahlungen operative Gebarung**					**1.031,25**	**0,00**	**1.031,25**	**1.031,25**	**0,00**	**1.031,25**
1/840100-650000	Zinsen für Finanzschulden	2241	3241		25	2.479,14	1.600,00	879,14	2.479,14	1.600,00	879,14
SU 22 / 32	**Summe Aufwendungen / Auszahlungen operative Gebarung**					**2.479,14**	**1.600,00**	**879,14**	**2.479,14**	**1.600,00**	**879,14**
SA 0 / SA 1	**(0) Nettoergebnis (21 - 22) / (1) Geldfluss operative Gebarung (31 – 32)**					**-1.447,89**	**-1.600,00**	**152,11**	**-1.447,89**	**-1.600,00**	**152,11**
SU 23	**Summe Haushaltsrücklagen**					**0,00**	**0,00**	**0,00**	**0,00**	**0,00**	**0,00**
SA00	**Nettoergebnis nach Zuw./Entn. Haushaltsrücklagen (Saldo 0 +/- SU23)**					**-1.447,89**	**-1.600,00**	**152,11**			
Investive Gebarung											
SU 33	**Summe Einzahlungen investive Gebarung**								**0,00**	**0,00**	**0,00**
SU 34	**Summe Auszahlungen investive Gebarung**								**0,00**	**0,00**	**0,00**
SA2	**Saldo (2) Geldfluss aus der Investiven Gebarung (33 – 34)**								**0,00**	**0,00**	**0,00**
SA3	**Saldo (3) Nettofinanzierungssaldo (Saldo 1 + Saldo 2)**								**-1.447,89**	**-1.600,00**	**152,11**
Finanzierungstätigkeit											
SU 35	**Summe Einzahlungen aus der Finanzierungstätigkeit**								**0,00**	**0,00**	**0,00**
1/840100-346000	Investitionsdarlehen von Finanzunternehmen		3614		65				-3.009,54	5.500,00	-8.509,54
SU 36	**Summe Auszahlungen aus der Finanzierungstätigkeit**								**-3.009,54**	**5.500,00**	**-8.509,54**
SA4	**Saldo (4) Geldfluss aus der Finanzierungstätigkeit (35 – 36)**								**3.009,54**	**-5.500,00**	**8.509,54**
SA5	**Saldo (5) Geldfluss aus der voranschlagswirksamen Gebarung (Saldo 3 + Saldo 4)**								**1.561,65**	**-7.100,00**	**8.661,65**
846	**Wohn- und Geschäftsgebäude (soweit nicht bei 853)**										
846000	**Wohn- und Geschäftsgebäude**										
Operative Gebarung											
2/846000+811000	Mieten und Betriebskostenersätze	2115	3115		14	16.572,05	4.500,00	12.072,05	17.709,67	4.500,00	13.209,67
2/846000+811100	Miet- und Pachtertrag/MZH und Kellerräume	2115	3115		14		800,00	-800,00		800,00	-800,00
2/846000+811200	Miet- und Pachtertrag/ohne USt. Weiterverrechng.Geb.	2115	3115		14		100,00	-100,00		100,00	-100,00
2/846000+816000	Benützungsgebühren - Hallenmiete	2114	3114		13	2.238,62	1.000,00	1.238,62	2.183,75	1.000,00	1.183,75
2/846000+816110	Reinigung/Aufstellen+Abbau Verkehrszeichen,..	2114	3114		13		400,00	-400,00		400,00	-400,00
SU 21 / 31	**Summe Erträge / Einzahlungen operative Gebarung**					**18.810,67**	**6.800,00**	**12.010,67**	**19.893,42**	**6.800,00**	**13.093,42**

		MVAG EH	MVAG FH	VC	QU	Ergebnisrechnung RA 2024	Ergebnisrechnung VA 2024	Ergebnisrechnung RA - VA	Finanzierungsrechnung RA 2024	Finanzierungsrechnung VA 2024	Finanzierungsrechnung RA - VA
1/846000-400000	Geringwertige Wirtschaftsgüter (GWG)	2221	3221	23		16,63	100,00	-83,37	16,63	100,00	-83,37
1/846000-454000	Reinigungsmittel	2221	3221	23		107,44	100,00	7,44	107,44	100,00	7,44
1/846000-600000	Strom	2222	3222	24		412,84	700,00	-287,16	412,84	700,00	-287,16
1/846000-600100	Energiebezüge/Gasbezug und Nebenkosten	2222	3222	24		5.395,62	5.000,00	395,62	5.395,62	5.000,00	395,62
1/846000-614000	Instandhaltung von Gebäuden	2224	3224	24		1.228,53	3.000,00	-1.771,47	1.308,95	3.000,00	-1.691,05
1/846000-670000	Versicherungen	2222	3222	24		1.368,90	1.800,00	-431,10	1.368,90	1.800,00	-431,10
1/846000-700000	Miete Infrastruktur	2223	3223	24		4.900,00	5.500,00	-600,00	4.900,00	5.500,00	-600,00
1/846000-700100	Miet- und Pachtaufwand/techem	2223	3223	24		541,66	1.000,00	-458,34	541,66	1.000,00	-458,34
1/846000-710000	Öffentliche Abgaben	2225	3225	24		241,44	1.000,00	-758,56	241,44	1.000,00	-758,56
1/846000-711000	Gebühren für die Benützung von Gemeindeeinrichtungen und Anlagen gemäß FAG	2225	3225	24		412,74	900,00	-487,26	412,74	900,00	-487,26
1/846000-726000	Mitgliedsbeiträge an Institutionen	2225	3225	24		40,00	100,00	-60,00	40,00	100,00	-60,00
1/846000-728000	Entgelte für sonstige Leistungen	2225	3225	24			100,00	-100,00		100,00	-100,00
1/846000-729000	Sonstige Ausgaben	2225	3225	24		90,00	100,00	-10,00	90,00	100,00	-10,00
SU 22 / 32	**Summe Aufwendungen / Auszahlungen operative Gebarung**					**14.755,80**	**19.400,00**	**-4.644,20**	**14.836,22**	**19.400,00**	**-4.563,78**
SA 0 / SA 1	**(0) Nettoergebnis (21 - 22) / (1) Geldfluss operative Gebarung (31 – 32)**					**4.054,87**	**-12.600,00**	**16.654,87**	**5.057,20**	**-12.600,00**	**17.657,20**
SU 23	**Summe Haushaltsrücklagen**					**0,00**	**0,00**	**0,00**	**0,00**	**0,00**	**0,00**
SA00	**Nettoergebnis nach Zuw./Entn. Haushaltsrücklagen (Saldo 0 +/- SU23)**					**4.054,87**	**-12.600,00**	**16.654,87**			
Investive Gebarung											
SU 33	**Summe Einzahlungen investive Gebarung**								**0,00**	**0,00**	**0,00**
SU 34	**Summe Auszahlungen investive Gebarung**								**0,00**	**0,00**	**0,00**
SA2	**Saldo (2) Geldfluss aus der Investiven Gebarung (33 – 34)**								**0,00**	**0,00**	**0,00**
SA3	**Saldo (3) Nettofinanzierungssaldo (Saldo 1 + Saldo 2)**								**5.057,20**	**-12.600,00**	**17.657,20**
Finanzierungstätigkeit											
SU 35	**Summe Einzahlungen aus der Finanzierungstätigkeit**								**0,00**	**0,00**	**0,00**
SU 36	**Summe Auszahlungen aus der Finanzierungstätigkeit**								**0,00**	**0,00**	**0,00**
SA4	**Saldo (4) Geldfluss aus der Finanzierungstätigkeit (35 – 36)**								**0,00**	**0,00**	**0,00**
SA5	**Saldo (5) Geldfluss aus der voranschlagswirksamen Gebarung (Saldo 3 + Saldo 4)**								**5.057,20**	**-12.600,00**	**17.657,20**
85	**Betriebe mit marktbestimmter Tätigkeit**										
850	**Betriebe der Wasserversorgung**										
850000	**Betriebe der Wasserversorgung**										
Operative Gebarung											
2/850000+813000	Erträge aus der Auflösung von Investitionszuschüssen (Kapitaltransfers)	2127				25.400,02	24.700,00	700,02			
2/850000+852100	Bereitstellungsgebühr	2113	3113	12		81.875,20	80.300,00	1.575,20	81.516,53	80.300,00	1.216,53

		MVAG EH	MVAG FH	VC	QU	Ergebnisrechnung RA 2024	Ergebnisrechnung VA 2024	Ergebnisrechnung RA - VA	Finanzierungsrechnung RA 2024	Finanzierungsrechnung VA 2024	Finanzierungsrechnung RA - VA
2/850000+852110	Bereitstellungsgebühr mobiler Wasserzähler	2113	3113	12			200,00	-200,00		200,00	-200,00
2/850000+852200	Wasserbezugsgebühren	2113	3113	12		296.140,72	308.000,00	-11.859,28	296.388,43	308.000,00	-11.611,57
2/850000+860000	Transfers von Bund KPC Zinsen	2121	3121	15		2.354,35	2.000,00	354,35	2.354,35	2.000,00	354,35
SU 21 / 31	**Summe Erträge / Einzahlungen operative Gebarung**					**405.770,29**	**415.200,00**	**-9.429,71**	**380.259,31**	**390.500,00**	**-10.240,69**
1/850000-400000	Geringwertige Wirtschaftsgüter (GWG)	2221	3221	23		19,48	100,00	-80,52	19,48	100,00	-80,52
1/850000-413000	Wasserankauf von anderen Gemeinden	2221	3221	23		7,20	500,00	-492,80	7,20	500,00	-492,80
1/850000-451000	Beheizung	2221	3221	23			2.200,00	-2.200,00		2.200,00	-2.200,00
1/850000-452000	Treibstoffe	2221	3221	23		1.659,03	1.500,00	159,03	2.159,70	1.500,00	659,70
1/850000-454000	Reinigungsmittel	2221	3221	23		20,50		20,50	20,50		20,50
1/850000-455000	Chemische und sonstige artverwandte Mittel	2221	3221	23		8.604,88	5.000,00	3.604,88	8.604,88	5.000,00	3.604,88
1/850000-456000	Schreib-, Zeichen- und sonstige Büromittel	2221	3221	23			300,00	-300,00		300,00	-300,00
1/850000-600000	Strom (Beleuchtung, Pumpwerke)	2222	3222	24		22.992,36	35.000,00	-12.007,64	19.688,01	35.000,00	-15.311,99
1/850000-600100	Energiebezüge Gasbezug und Nebenkosten	2222	3222	24		4.184,97	3.000,00	1.184,97	4.184,97	3.000,00	1.184,97
1/850000-612000	Instandhaltungen WVA	2224	3224	24		79.587,07	90.000,00	-10.412,93	80.352,24	90.000,00	-9.647,76
1/850000-614000	Instandhaltung von Gebäuden und Bauten	2224	3224	24		36,98	1.000,00	-963,02	36,98	1.000,00	-963,02
1/850000-617000	Instandhaltung von Fahrzeugen	2224	3224	24		1.630,63	2.000,00	-369,37	1.630,63	2.000,00	-369,37
1/850000-630000	Postdienste	2222	3222	24			1.500,00	-1.500,00		1.500,00	-1.500,00
1/850000-631000	Telefon	2222	3222	24		8.124,57	6.500,00	1.624,57	8.457,87	6.500,00	1.957,87
1/850000-640000	Prüfungs- und Beratungskosten	2222	3222	24		7.712,19	6.500,00	1.212,19	7.943,39	6.500,00	1.443,39
1/850000-650000	Kreditzinsen	2241	3241	25		37.015,72	30.900,00	6.115,72	37.015,72	30.900,00	6.115,72
1/850000-670000	Versicherungen	2222	3222	24		1.421,07	4.400,00	-2.978,93	1.853,22	4.400,00	-2.546,78
1/850000-680000	Planmäßige Abschreibung	2226				68.533,09	67.900,00	633,09			
1/850000-700200	Miete Stahlflaschen	2223	3223	24		633,18	500,00	133,18	628,22	500,00	128,22
1/850000-705000	Leasingrate VW Pritsche	2223	3223	24		2.173,32	2.200,00	-26,68	2.173,32	2.200,00	-26,68
1/850000-710000	öffentl. Abgabe	2225	3225	24		-7,45	6.100,00	-6.107,45	157,59	6.100,00	-5.942,41
1/850000-711000	Gebühren für die Benützung von Gemeindeeinrichtungen und Anlagen gemäß FAG	2225	3225	24			200,00	-200,00		200,00	-200,00
1/850000-720000	Kostenbeiträge/Verg. Personalkosten Zentralamt	2225	3225	24		17.727,00	11.000,00	6.727,00	17.727,00	11.000,00	6.727,00
1/850000-720100	Kostenbeiträge/Verg. Personalkosten GGR	2225	3225	24		6.619,00	4.000,00	2.619,00	6.619,00	4.000,00	2.619,00
1/850000-720300	Kostenbeiträge/Verg. Personalkosten Bauhof	2225	3225	24		56.458,77	30.000,00	26.458,77	56.458,77	30.000,00	26.458,77
1/850000-726000	Mitgliedsbeiträge an Institutionen	2225	3225	24		556,00	600,00	-44,00	556,00	600,00	-44,00
1/850000-728000	Entgelte für sonstige Leistungen	2225	3225	24		1.540,00	1.000,00	540,00	1.540,00	1.000,00	540,00

		MVAG EH	MVAG FH	VC	QU	Ergebnisrechnung RA 2024	Ergebnisrechnung VA 2024	Ergebnisrechnung RA - VA	Finanzierungsrechnung RA 2024	Finanzierungsrechnung VA 2024	Finanzierungsrechnung RA - VA
1/850000-728100	EDV Lizenzen, Wartung und Support	2225	3225		24	1.678,80		1.678,80	1.678,80		1.678,80
1/850000-728200	GV Abgaben für Wasserbezugsgebühr	2225	3225			12.000,00	12.000,00		12.000,00	12.000,00	
1/850000-728300	GV Abgaben für Bereitstellungsgebühr	2225	3225				1.600,00	-1.600,00		1.600,00	-1.600,00
SU 22 / 32	**Summe Aufwendungen / Auszahlungen operative Gebarung**					**340.928,36**	**327.500,00**	**13.428,36**	**271.513,49**	**259.600,00**	**11.913,49**
SA 0 / SA 1	**(0) Nettoergebnis (21 - 22) / (1) Geldfluss operative Gebarung (31 – 32)**					**64.841,93**	**87.700,00**	**-22.858,07**	**108.745,82**	**130.900,00**	**-22.154,18**
SU 23	**Summe Haushaltsrücklagen**					**0,00**	**0,00**	**0,00**	**0,00**	**0,00**	**0,00**
SA00	**Nettoergebnis nach Zuw./Entn. Haushaltsrücklagen (Saldo 0 +/- SU23)**					**64.841,93**	**87.700,00**	**-22.858,07**			
Investive Gebarung											
2/850000+300000	Förderung UWWFDS		3331		33				6.264,74	5.000,00	1.264,74
2/850000+307000	Wasseranschlussabgaben		3334		34				24.743,47	20.000,00	4.743,47
SU 33	**Summe Einzahlungen investive Gebarung**								**31.008,21**	**25.000,00**	**6.008,21**
1/850000-004000	Wasserzähler		3412	2	40				4.050,00	10.000,00	-5.950,00
1/850000-004100	Wasseranschlüsse neu		3412	2	40				15.228,43	20.000,00	-4.771,57
SU 34	**Summe Auszahlungen investive Gebarung**								**19.278,43**	**30.000,00**	**-10.721,57**
SA2	**Saldo (2) Geldfluss aus der Investiven Gebarung (33 – 34)**								**11.729,78**	**-5.000,00**	**16.729,78**
SA3	**Saldo (3) Nettofinanzierungssaldo (Saldo 1 + Saldo 2)**								**120.475,60**	**125.900,00**	**-5.424,40**
Finanzierungstätigkeit											
SU 35	**Summe Einzahlungen aus der Finanzierungstätigkeit**								**0,00**	**0,00**	**0,00**
1/850000-346000	Tilg. Bankdarl.		3614		65				34.639,01	35.600,00	-960,99
SU 36	**Summe Auszahlungen aus der Finanzierungstätigkeit**								**34.639,01**	**35.600,00**	**-960,99**
SA4	**Saldo (4) Geldfluss aus der Finanzierungstätigkeit (35 – 36)**								**-34.639,01**	**-35.600,00**	**960,99**
SA5	**Saldo (5) Geldfluss aus der voranschlagswirksamen Gebarung (Saldo 3 + Saldo 4)**								**85.836,59**	**90.300,00**	**-4.463,41**
850400	**WVA Senftenberg**										
Operative Gebarung											
SU 21 / 31	**Summe Erträge / Einzahlungen operative Gebarung**					**0,00**	**0,00**	**0,00**	**0,00**	**0,00**	**0,00**
5/850400-799000	Zuweisungen an Verrechnungsrücklagen zwischen operativer Gebarung und Projekten	2225			1	20.040,74		20.040,74			
SU 22 / 32	**Summe Aufwendungen / Auszahlungen operative Gebarung**					**20.040,74**	**0,00**	**20.040,74**	**0,00**	**0,00**	**0,00**
SA 0 / SA 1	**(0) Nettoergebnis (21 - 22) / (1) Geldfluss operative Gebarung (31 – 32)**					**-20.040,74**	**0,00**	**-20.040,74**	**0,00**	**0,00**	**0,00**
SU 23	**Summe Haushaltsrücklagen**					**0,00**	**0,00**	**0,00**	**0,00**	**0,00**	**0,00**
SA00	**Nettoergebnis nach Zuw./Entn. Haushaltsrücklagen (Saldo 0 +/- SU23)**					**-20.040,74**	**0,00**	**-20.040,74**			
Investive Gebarung											
SU 33	**Summe Einzahlungen investive Gebarung**								**0,00**	**0,00**	**0,00**
SU 34	**Summe Auszahlungen investive Gebarung**								**0,00**	**0,00**	**0,00**
SA2	**Saldo (2) Geldfluss aus der Investiven Gebarung (33 – 34)**								**0,00**	**0,00**	**0,00**
SA3	**Saldo (3) Nettofinanzierungssaldo (Saldo 1 + Saldo 2)**								**0,00**	**0,00**	**0,00**

		MVAG EH	MVAG FH	VC	QU	Ergebnisrechnung RA 2024	Ergebnisrechnung VA 2024	Ergebnisrechnung RA - VA	Finanzierungsrechnung RA 2024	Finanzierungsrechnung VA 2024	Finanzierungsrechnung RA - VA
Finanzierungstätigkeit											
SU 35	**Summe Einzahlungen aus der Finanzierungstätigkeit**								**0,00**	**0,00**	**0,00**
SU 36	**Summe Auszahlungen aus der Finanzierungstätigkeit**								**0,00**	**0,00**	**0,00**
SA4	**Saldo (4) Geldfluss aus der Finanzierungstätigkeit (35 – 36)**								**0,00**	**0,00**	**0,00**
SA5	**Saldo (5) Geldfluss aus der voranschlagswirksamen Gebarung (Saldo 3 + Saldo 4)**								**0,00**	**0,00**	**0,00**
850500	**WVA Imbach Brunnen 4**										
Operative Gebarung											
6/850500+899000	Entnahmen aus Verrechnungsrücklagen zwischen operativer Gebarung und Projekten	2116	1			10.680,61		10.680,61			
SU 21 / 31	**Summe Erträge / Einzahlungen operative Gebarung**					**10.680,61**	**0,00**	**10.680,61**	**0,00**	**0,00**	**0,00**
1/850500-680000	Planmäßige Abschreibung	2226				8.475,33	8.500,00	-24,67			
SU 22 / 32	**Summe Aufwendungen / Auszahlungen operative Gebarung**					**8.475,33**	**8.500,00**	**-24,67**	**0,00**	**0,00**	**0,00**
SA 0 / SA 1	**(0) Nettoergebnis (21 - 22) / (1) Geldfluss operative Gebarung (31 – 32)**					**2.205,28**	**-8.500,00**	**10.705,28**	**0,00**	**0,00**	**0,00**
SU 23	**Summe Haushaltsrücklagen**					**0,00**	**0,00**	**0,00**	**0,00**	**0,00**	**0,00**
SA00	**Nettoergebnis nach Zuw./Entn. Haushaltsrücklagen (Saldo 0 +/- SU23)**					**2.205,28**	**-8.500,00**	**10.705,28**			
Investive Gebarung											
SU 33	**Summe Einzahlungen investive Gebarung**								**0,00**	**0,00**	**0,00**
SU 34	**Summe Auszahlungen investive Gebarung**								**0,00**	**0,00**	**0,00**
SA2	**Saldo (2) Geldfluss aus der Investiven Gebarung (33 – 34)**								**0,00**	**0,00**	**0,00**
SA3	**Saldo (3) Nettofinanzierungssaldo (Saldo 1 + Saldo 2)**								**0,00**	**0,00**	**0,00**
Finanzierungstätigkeit											
SU 35	**Summe Einzahlungen aus der Finanzierungstätigkeit**								**0,00**	**0,00**	**0,00**
SU 36	**Summe Auszahlungen aus der Finanzierungstätigkeit**								**0,00**	**0,00**	**0,00**
SA4	**Saldo (4) Geldfluss aus der Finanzierungstätigkeit (35 – 36)**								**0,00**	**0,00**	**0,00**
SA5	**Saldo (5) Geldfluss aus der voranschlagswirksamen Gebarung (Saldo 3 + Saldo 4)**								**0,00**	**0,00**	**0,00**
850700	**Wasseranschlüsse Hotel Nigl, Jugendheim, WHA-Brennleiten**										
Operative Gebarung											
6/850700+899000	Entnahmen aus Verrechnungsrücklagen zwischen operativer Gebarung und Projekten	2116	1			9.360,13		9.360,13			
SU 21 / 31	**Summe Erträge / Einzahlungen operative Gebarung**					**9.360,13**	**0,00**	**9.360,13**	**0,00**	**0,00**	**0,00**
1/850700-650000	Zinsen für Finanzschulden in Euro	2241	3241	25		2.408,65	6.200,00	-3.791,35	2.408,65	6.200,00	-3.791,35
1/850700-680000	Planmäßige Abschreibung	2226				4.998,72	200,00	4.798,72			
SU 22 / 32	**Summe Aufwendungen / Auszahlungen operative Gebarung**					**7.407,37**	**6.400,00**	**1.007,37**	**2.408,65**	**6.200,00**	**-3.791,35**
SA 0 / SA 1	**(0) Nettoergebnis (21 - 22) / (1) Geldfluss operative Gebarung (31 – 32)**					**1.952,76**	**-6.400,00**	**8.352,76**	**-2.408,65**	**-6.200,00**	**3.791,35**
SU 23	**Summe Haushaltsrücklagen**					**0,00**	**0,00**	**0,00**	**0,00**	**0,00**	**0,00**

		MVAG EH	MVAG FH	VC	QU	Ergebnisrechnung RA 2024	Ergebnisrechnung VA 2024	Ergebnisrechnung RA - VA	Finanzierungsrechnung RA 2024	Finanzierungsrechnung VA 2024	Finanzierungsrechnung RA - VA
SA00	**Nettoergebnis nach Zuw./Entn. Haushaltsrücklagen (Saldo 0 +/- SU23)**					**1.952,76**	**-6.400,00**	**8.352,76**			
Investive Gebarung											
6/850700+307000	Kapitaltransfers von privaten Haushalten und privaten Organisationen ohne Erwerbszweck und andere		3334	1	34					80.000,00	-80.000,00
SU 33	**Summe Einzahlungen investive Gebarung**								**0,00**	**80.000,00**	**-80.000,00**
5/850700-004010	Wasseranschluss Hotel Nigl		3412	1	40				15.420,07	30.000,00	-14.579,93
5/850700-004030	WHA-Brennleiten		3412	1	40				738,32	20.000,00	-19.261,68
5/850700-004040	Photovoltaikanlage		3412	1	40				45.665,63	45.000,00	665,63
5/850700-004050	Anpassung Sicherheitstechnik		3412	1	40				4.955,00	5.000,00	-45,00
SU 34	**Summe Auszahlungen investive Gebarung**								**66.779,02**	**100.000,00**	**-33.220,98**
SA2	**Saldo (2) Geldfluss aus der Investiven Gebarung (33 – 34)**								**-66.779,02**	**-20.000,00**	**-46.779,02**
SA3	**Saldo (3) Nettofinanzierungssaldo (Saldo 1 + Saldo 2)**								**-69.187,67**	**-26.200,00**	**-42.987,67**
Finanzierungstätigkeit											
6/850700+346000	Darlehenszugang		3514	1	55				160.000,00	160.000,00	
SU 35	**Summe Einzahlungen aus der Finanzierungstätigkeit**								**160.000,00**	**160.000,00**	**0,00**
1/850700-346000	Darlehenstilgung		3614		65				2.553,19	7.400,00	-4.846,81
SU 36	**Summe Auszahlungen aus der Finanzierungstätigkeit**								**2.553,19**	**7.400,00**	**-4.846,81**
SA4	**Saldo (4) Geldfluss aus der Finanzierungstätigkeit (35 – 36)**								**157.446,81**	**152.600,00**	**4.846,81**
SA5	**Saldo (5) Geldfluss aus der voranschlagswirksamen Gebarung (Saldo 3 + Saldo 4)**								**88.259,14**	**126.400,00**	**-38.140,86**
850900	**Wasserleitungsbau 2024**										
Operative Gebarung											
6/850900+871000	Bedarfszuweisung Elektro Kommunalfahrzeug	2121	3121	1		5.000,00		5.000,00	5.000,00		5.000,00
SU 21 / 31	**Summe Erträge / Einzahlungen operative Gebarung**					**5.000,00**	**0,00**	**5.000,00**	**5.000,00**	**0,00**	**5.000,00**
1/850900-650000	Darlehenszinsen	2241	3241			1.015,13		1.015,13	1.015,13		1.015,13
1/850900-680000	Planmäßige Abschreibung	2226				3.421,28		3.421,28			
SU 22 / 32	**Summe Aufwendungen / Auszahlungen operative Gebarung**					**4.436,41**	**0,00**	**4.436,41**	**1.015,13**	**0,00**	**1.015,13**
SA 0 / SA 1	**(0) Nettoergebnis (21 - 22) / (1) Geldfluss operative Gebarung (31 – 32)**					**563,59**	**0,00**	**563,59**	**3.984,87**	**0,00**	**3.984,87**
SU 23	**Summe Haushaltsrücklagen**					**0,00**	**0,00**	**0,00**	**0,00**	**0,00**	**0,00**
SA00	**Nettoergebnis nach Zuw./Entn. Haushaltsrücklagen (Saldo 0 +/- SU23)**					**563,59**	**0,00**	**563,59**			
Investive Gebarung											
SU 33	**Summe Einzahlungen investive Gebarung**								**0,00**	**0,00**	**0,00**
5/850900-004010	Zäune Senftenberg & Imbach		3412	1					12.144,00	25.000,00	-12.856,00
5/850900-004020	Photovoltaik neuer Sportplatz		3412	1						30.000,00	-30.000,00
5/850900-004030	Chlordioxidanlage Senftenberg		3412	1					21.371,90	25.000,00	-3.628,10
5/850900-040000	Wasserwerk Auto		3414	1					37.138,68	40.000,00	-2.861,32
SU 34	**Summe Auszahlungen investive Gebarung**								**70.654,58**	**120.000,00**	**-49.345,42**

		MVAG EH	MVAG FH	VC	QU	Ergebnisrechnung RA 2024	Ergebnisrechnung VA 2024	Ergebnisrechnung RA - VA	Finanzierungsrechnung RA 2024	Finanzierungsrechnung VA 2024	Finanzierungsrechnung RA - VA
SA2	**Saldo (2) Geldfluss aus der Investiven Gebarung (33 – 34)**								**-70.654,58**	**-120.000,00**	**49.345,42**
SA3	**Saldo (3) Nettofinanzierungssaldo (Saldo 1 + Saldo 2)**								**-66.669,71**	**-120.000,00**	**53.330,29**
Finanzierungstätigkeit											
6/850900+346000	Darlehenszugang		3514	1					95.000,00	120.000,00	-25.000,00
SU 35	**Summe Einzahlungen aus der Finanzierungstätigkeit**								**95.000,00**	**120.000,00**	**-25.000,00**
SU 36	**Summe Auszahlungen aus der Finanzierungstätigkeit**								**0,00**	**0,00**	**0,00**
SA4	**Saldo (4) Geldfluss aus der Finanzierungstätigkeit (35 – 36)**								**95.000,00**	**120.000,00**	**-25.000,00**
SA5	**Saldo (5) Geldfluss aus der voranschlagswirksamen Gebarung (Saldo 3 + Saldo 4)**								**28.330,29**	**0,00**	**28.330,29**
851	**Betriebe der Abwasserbeseitigung**										
851000	**Betriebe der Abwasserbeseitigung**										
Operative Gebarung											
2/851000+813000	Erträge aus der Auflösung von Investitionszuschüssen (Kapitaltransfers)	2127				20.698,97	20.200,00	498,97			
2/851000+852100	Kanalbenützungsgebühren	2113	3113	12		673.460,86	625.000,00	48.460,86	672.426,51	625.000,00	47.426,51
2/851000+860000	Transfers von Bund KPC Zinsen	2121	3121	15		80,37	300,00	-219,63	80,37	300,00	-219,63
SU 21 / 31	**Summe Erträge / Einzahlungen operative Gebarung**					**694.240,20**	**645.500,00**	**48.740,20**	**672.506,88**	**625.300,00**	**47.206,88**
1/851000-400000	Geringwertige Wirtschaftsgüter (GWG)	2221	3221	23			100,00	-100,00		100,00	-100,00
1/851000-452000	Treibstoffe	2221	3221	23		1.659,03	1.000,00	659,03	2.159,70	1.000,00	1.159,70
1/851000-600000	Strom	2222	3222	24		1.408,10	4.500,00	-3.091,90	1.271,00	4.500,00	-3.229,00
1/851000-600100	Gasbezugs- u. Nebenkosten	2222	3222	24			1.000,00	-1.000,00		1.000,00	-1.000,00
1/851000-612000	Instandhaltung von Abwasserbauten und -anlagen	2224	3224	24		57.207,25	80.000,00	-22.792,75	54.392,05	80.000,00	-25.607,95
1/851000-614000	Instandhaltung von Gebäuden und Bauten	2224	3224	24			1.000,00	-1.000,00		1.000,00	-1.000,00
1/851000-617000	Instandhaltung von Fahrzeugen	2224	3224	24		1.630,64	1.700,00	-69,36	1.630,64	1.700,00	-69,36
1/851000-630000	Postdienste	2222	3222	24			1.200,00	-1.200,00		1.200,00	-1.200,00
1/851000-631000	Telekommunikationsdienste	2222	3222	24			200,00	-200,00		200,00	-200,00
1/851000-640000	Prüfungs- und Beratungskosten	2222	3222	24			200,00	-200,00		200,00	-200,00
1/851000-650000	Kreditzinsen	2241	3241	25		23.051,19	29.300,00	-6.248,81	23.051,19	29.300,00	-6.248,81
1/851000-670000	Versicherungen	2222	3222	24		1.112,76	1.200,00	-87,24	1.544,91	1.200,00	344,91
1/851000-680000	Planmäßige Abschreibung	2226				72.124,79	72.100,00	24,79			
1/851000-710000	Gebrauchsabgabe	2225	3225	24			6.100,00	-6.100,00		6.100,00	-6.100,00
1/851000-710100	Öffentliche Abgaben, ohne Gebühren gemäß FAG	2225	3225	24		-36,15	100,00	-136,15	128,90	100,00	28,90
1/851000-711000	Gebühren für die Benützung von Gemeindeeinrichtungen und Anlagen gemäß FAG	2225	3225	24			200,00	-200,00		200,00	-200,00
1/851000-720000	Kostenbeiträge/Verg. Personalkosten Zentralamt	2225	3225	24		7.091,00	2.200,00	4.891,00	7.091,00	2.200,00	4.891,00

		MVAG EH	MVAG FH	VC	QU	Ergebnisrechnung RA 2024	Ergebnisrechnung VA 2024	Ergebnisrechnung RA - VA	Finanzierungsrechnung RA 2024	Finanzierungsrechnung VA 2024	Finanzierungsrechnung RA - VA
1/851000-720100	Kostenbeiträge/Verg. Personalkosten GGR	2225	3225		24	6.619,00	4.000,00	2.619,00	6.619,00	4.000,00	2.619,00
1/851000-720300	Kostenbeiträge/Verg. Personalkosten Bauhof	2225	3225		24	895,45	1.500,00	-604,55	895,45	1.500,00	-604,55
1/851000-728000	Entgelte für sonstige Leistungen/Feuerlöschprüfung/Abwasser entsorg	2225	3225		24		2.000,00	-2.000,00		2.000,00	-2.000,00
1/851000-728100	GV Abgaben für Kanalbenützungsgebühr	2225	3225			6.000,00	5.600,00	400,00	6.000,00	5.600,00	400,00
1/851000-729000	Sonstige Ausgaben	2225	3225		24		200,00	-200,00		200,00	-200,00
1/851000-755000	Beiträge GAV/Transfers an Unternehmen (ohne Finanzunternehmen) und andere	2233	3233		27	320.000,00	360.000,00	-40.000,00	320.000,00	360.000,00	-40.000,00
SU 22 / 32	**Summe Aufwendungen / Auszahlungen operative Gebarung**					**498.763,06**	**575.400,00**	**-76.636,94**	**424.783,84**	**503.300,00**	**-78.516,16**
SA 0 / SA 1	**(0) Nettoergebnis (21 - 22) / (1) Geldfluss operative Gebarung (31 – 32)**					**195.477,14**	**70.100,00**	**125.377,14**	**247.723,04**	**122.000,00**	**125.723,04**
SU 23	**Summe Haushaltsrücklagen**					**0,00**	**0,00**	**0,00**	**0,00**	**0,00**	**0,00**
SA00	**Nettoergebnis nach Zuw./Entn. Haushaltsrücklagen (Saldo 0 +/- SU23)**					**195.477,14**	**70.100,00**	**125.377,14**			
Investive Gebarung											
2/851000+300010	Kapitaltransfers von Bund, Bundesfonds und Bundeskammern		3331		33				4.453,63		4.453,63
2/851000+307000	Kanalanschlussabgabe		3334		34				37.095,35	20.000,00	17.095,35
SU 33	**Summe Einzahlungen investive Gebarung**								**41.548,98**	**20.000,00**	**21.548,98**
1/851000-050000	Neuanschlüsse/Umbauten		3412	2	40					20.000,00	-20.000,00
SU 34	**Summe Auszahlungen investive Gebarung**								**0,00**	**20.000,00**	**-20.000,00**
SA2	**Saldo (2) Geldfluss aus der Investiven Gebarung (33 – 34)**								**41.548,98**	**0,00**	**41.548,98**
SA3	**Saldo (3) Nettofinanzierungssaldo (Saldo 1 + Saldo 2)**								**289.272,02**	**122.000,00**	**167.272,02**
Finanzierungstätigkeit											
SU 35	**Summe Einzahlungen aus der Finanzierungstätigkeit**								**0,00**	**0,00**	**0,00**
1/851000-344000	Tilgung von Bundesdarlehen (Wwf)		3611		64				29.056,05	29.000,00	56,05
1/851000-346000	Bankdarlehen		3614		65				11.124,58	19.600,00	-8.475,42
SU 36	**Summe Auszahlungen aus der Finanzierungstätigkeit**								**40.180,63**	**48.600,00**	**-8.419,37**
SA4	**Saldo (4) Geldfluss aus der Finanzierungstätigkeit (35 – 36)**								**-40.180,63**	**-48.600,00**	**8.419,37**
SA5	**Saldo (5) Geldfluss aus der voranschlagswirksamen Gebarung (Saldo 3 + Saldo 4)**								**249.091,39**	**73.400,00**	**175.691,39**
851500	**ABA Kanalkataster**										
Operative Gebarung											
SU 21 / 31	**Summe Erträge / Einzahlungen operative Gebarung**					**0,00**	**0,00**	**0,00**	**0,00**	**0,00**	**0,00**
SU 22 / 32	**Summe Aufwendungen / Auszahlungen operative Gebarung**					**0,00**	**0,00**	**0,00**	**0,00**	**0,00**	**0,00**
SA 0 / SA 1	**(0) Nettoergebnis (21 - 22) / (1) Geldfluss operative Gebarung (31 – 32)**					**0,00**	**0,00**	**0,00**	**0,00**	**0,00**	**0,00**
SU 23	**Summe Haushaltsrücklagen**					**0,00**	**0,00**	**0,00**	**0,00**	**0,00**	**0,00**
SA00	**Nettoergebnis nach Zuw./Entn. Haushaltsrücklagen (Saldo 0 +/- SU23)**					**0,00**	**0,00**	**0,00**			

		MVAG EH	MVAG FH	VC	QU	Ergebnisrechnung RA 2024	Ergebnisrechnung VA 2024	Ergebnisrechnung RA - VA	Finanzierungsrechnung RA 2024	Finanzierungsrechnung VA 2024	Finanzierungsrechnung RA - VA
Investive Gebarung											
6/851500+301000	Kapitaltransfers von Ländern, Landesfonds und Landeskammern		3331	1					14.250,00		14.250,00
SU 33	**Summe Einzahlungen investive Gebarung**								**14.250,00**	**0,00**	**14.250,00**
5/851500-004000	Herstellungskosten		3412	1	40				37.756,44	90.000,00	-52.243,56
SU 34	**Summe Auszahlungen investive Gebarung**								**37.756,44**	**90.000,00**	**-52.243,56**
SA2	**Saldo (2) Geldfluss aus der Investiven Gebarung (33 – 34)**								**-23.506,44**	**-90.000,00**	**66.493,56**
SA3	**Saldo (3) Nettofinanzierungssaldo (Saldo 1 + Saldo 2)**								**-23.506,44**	**-90.000,00**	**66.493,56**
Finanzierungstätigkeit											
6/851500+346000	Darlehensaufnahme		3514	1	55					90.000,00	-90.000,00
SU 35	**Summe Einzahlungen aus der Finanzierungstätigkeit**								**0,00**	**90.000,00**	**-90.000,00**
SU 36	**Summe Auszahlungen aus der Finanzierungstätigkeit**								**0,00**	**0,00**	**0,00**
SA4	**Saldo (4) Geldfluss aus der Finanzierungstätigkeit (35 – 36)**								**0,00**	**90.000,00**	**-90.000,00**
SA5	**Saldo (5) Geldfluss aus der voranschlagswirksamen Gebarung (Saldo 3 + Saldo 4)**								**-23.506,44**	**0,00**	**-23.506,44**
851600	**Kanal Brennleiten 2**										
Operative Gebarung											
SU 21 / 31	**Summe Erträge / Einzahlungen operative Gebarung**					**0,00**	**0,00**	**0,00**	**0,00**	**0,00**	**0,00**
1/851600-650000	Zinsen Kanal Brennleiten 2	2241	3241		25		900,00	-900,00		900,00	-900,00
SU 22 / 32	**Summe Aufwendungen / Auszahlungen operative Gebarung**					**0,00**	**900,00**	**-900,00**	**0,00**	**900,00**	**-900,00**
SA 0 / SA 1	**(0) Nettoergebnis (21 - 22) / (1) Geldfluss operative Gebarung (31 – 32)**					**0,00**	**-900,00**	**900,00**	**0,00**	**-900,00**	**900,00**
SU 23	**Summe Haushaltsrücklagen**					**0,00**	**0,00**	**0,00**	**0,00**	**0,00**	**0,00**
SA00	**Nettoergebnis nach Zuw./Entn. Haushaltsrücklagen (Saldo 0 +/- SU23)**					**0,00**	**-900,00**	**900,00**			
Investive Gebarung											
SU 33	**Summe Einzahlungen investive Gebarung**								**0,00**	**0,00**	**0,00**
SU 34	**Summe Auszahlungen investive Gebarung**								**0,00**	**0,00**	**0,00**
SA2	**Saldo (2) Geldfluss aus der Investiven Gebarung (33 – 34)**								**0,00**	**0,00**	**0,00**
SA3	**Saldo (3) Nettofinanzierungssaldo (Saldo 1 + Saldo 2)**								**0,00**	**-900,00**	**900,00**
Finanzierungstätigkeit											
SU 35	**Summe Einzahlungen aus der Finanzierungstätigkeit**								**0,00**	**0,00**	**0,00**
1/851600-346000	Tilgung Kanal Brennleiten 2		3614		65					2.500,00	-2.500,00
SU 36	**Summe Auszahlungen aus der Finanzierungstätigkeit**								**0,00**	**2.500,00**	**-2.500,00**
SA4	**Saldo (4) Geldfluss aus der Finanzierungstätigkeit (35 – 36)**								**0,00**	**-2.500,00**	**2.500,00**
SA5	**Saldo (5) Geldfluss aus der voranschlagswirksamen Gebarung (Saldo 3 + Saldo 4)**								**0,00**	**-3.400,00**	**3.400,00**
851700	**Projekt Kanal Bergweg/Nigl**										
Operative Gebarung											
SU 21 / 31	**Summe Erträge / Einzahlungen operative Gebarung**					**0,00**	**0,00**	**0,00**	**0,00**	**0,00**	**0,00**

		MVAG EH	MVAG FH	VC	QU	Ergebnisrechnung RA 2024	Ergebnisrechnung VA 2024	Ergebnisrechnung RA - VA	Finanzierungsrechnung RA 2024	Finanzierungsrechnung VA 2024	Finanzierungsrechnung RA - VA
1/851700-650000	Zinsen für Finanzschulden in Euro	2241	3241		25		300,00	-300,00		300,00	-300,00
SU 22 / 32	**Summe Aufwendungen / Auszahlungen operative Gebarung**					**0,00**	**300,00**	**-300,00**	**0,00**	**300,00**	**-300,00**
SA 0 / SA 1	**(0) Nettoergebnis (21 - 22) / (1) Geldfluss operative Gebarung (31 – 32)**					**0,00**	**-300,00**	**300,00**	**0,00**	**-300,00**	**300,00**
SU 23	**Summe Haushaltsrücklagen**					**0,00**	**0,00**	**0,00**	**0,00**	**0,00**	**0,00**
SA00	**Nettoergebnis nach Zuw./Entn. Haushaltsrücklagen (Saldo 0 +/- SU23)**					**0,00**	**-300,00**	**300,00**			
Investive Gebarung											
SU 33	**Summe Einzahlungen investive Gebarung**								**0,00**	**0,00**	**0,00**
SU 34	**Summe Auszahlungen investive Gebarung**								**0,00**	**0,00**	**0,00**
SA2	**Saldo (2) Geldfluss aus der Investiven Gebarung (33 – 34)**								**0,00**	**0,00**	**0,00**
SA3	**Saldo (3) Nettofinanzierungssaldo (Saldo 1 + Saldo 2)**								**0,00**	**-300,00**	**300,00**
Finanzierungstätigkeit											
SU 35	**Summe Einzahlungen aus der Finanzierungstätigkeit**								**0,00**	**0,00**	**0,00**
SU 36	**Summe Auszahlungen aus der Finanzierungstätigkeit**								**0,00**	**0,00**	**0,00**
SA4	**Saldo (4) Geldfluss aus der Finanzierungstätigkeit (35 – 36)**								**0,00**	**0,00**	**0,00**
SA5	**Saldo (5) Geldfluss aus der voranschlagswirksamen Gebarung (Saldo 3 + Saldo 4)**								**0,00**	**-300,00**	**300,00**
851800	**Kanalschlüsse Hotel Nigl, Jugendheim, WHA Brennl., Ruine**										
Operative Gebarung											
SU 21 / 31	**Summe Erträge / Einzahlungen operative Gebarung**					**0,00**	**0,00**	**0,00**	**0,00**	**0,00**	**0,00**
1/851800-650000	Zinsen für Finanzschulden in Euro	2241	3241		25	3.549,70		3.549,70	3.549,70		3.549,70
1/851800-680000	Planmäßige Abschreibung	2226				4.564,35	100,00	4.464,35			
SU 22 / 32	**Summe Aufwendungen / Auszahlungen operative Gebarung**					**8.114,05**	**100,00**	**8.014,05**	**3.549,70**	**0,00**	**3.549,70**
SA 0 / SA 1	**(0) Nettoergebnis (21 - 22) / (1) Geldfluss operative Gebarung (31 – 32)**					**-8.114,05**	**-100,00**	**-8.014,05**	**-3.549,70**	**0,00**	**-3.549,70**
SU 23	**Summe Haushaltsrücklagen**					**0,00**	**0,00**	**0,00**	**0,00**	**0,00**	**0,00**
SA00	**Nettoergebnis nach Zuw./Entn. Haushaltsrücklagen (Saldo 0 +/- SU23)**					**-8.114,05**	**-100,00**	**-8.014,05**			
Investive Gebarung											
6/851800+307000	Kapitaltransfers von privaten Haushalten und privaten Organisationen ohne Erwerbszweck und andere		3334	1	34					100.000,00	-100.000,00
SU 33	**Summe Einzahlungen investive Gebarung**								**0,00**	**100.000,00**	**-100.000,00**
5/851800-004020	Kanalanschluss WHA-Brennleiten		3412	1	40				1.671,27	1.000,00	671,27
5/851800-004030	Kanalanschluss Ruine		3412	1	40					1.000,00	-1.000,00
5/851800-004040	Kanalanschluss Hotel Nigl		3412	1	40					30.000,00	-30.000,00
SU 34	**Summe Auszahlungen investive Gebarung**								**1.671,27**	**32.000,00**	**-30.328,73**
SA2	**Saldo (2) Geldfluss aus der Investiven Gebarung (33 – 34)**								**-1.671,27**	**68.000,00**	**-69.671,27**
SA3	**Saldo (3) Nettofinanzierungssaldo (Saldo 1 + Saldo 2)**								**-5.220,97**	**68.000,00**	**-73.220,97**

		MVAG EH	MVAG FH	VC	QU	Ergebnisrechnung RA 2024	Ergebnisrechnung VA 2024	Ergebnisrechnung RA - VA	Finanzierungsrechnung RA 2024	Finanzierungsrechnung VA 2024	Finanzierungsrechnung RA - VA
Finanzierungstätigkeit											
6/851800+346000	Zugang Darlehen		3514	1	55				215.000,00	215.000,00	
SU 35	**Summe Einzahlungen aus der Finanzierungstätigkeit**								**215.000,00**	**215.000,00**	**0,00**
1/851800-346000	Darlehenstilgung		3614		65				4.574,47		4.574,47
SU 36	**Summe Auszahlungen aus der Finanzierungstätigkeit**								**4.574,47**	**0,00**	**4.574,47**
SA4	**Saldo (4) Geldfluss aus der Finanzierungstätigkeit (35 – 36)**								**210.425,53**	**215.000,00**	**-4.574,47**
SA5	**Saldo (5) Geldfluss aus der voranschlagswirksamen Gebarung (Saldo 3 + Saldo 4)**								**205.204,56**	**283.000,00**	**-77.795,44**
89	**Wirtschaftliche Unternehmungen (Fortsetzung)**										
896	**Campingplätze**										
896000	**Campingplatz**										
Operative Gebarung											
2/896000+811000	Miet- und Pachtertrag Strom	2115	3115		14	582,85	600,00	-17,15	582,85	600,00	-17,15
2/896000+852000	Benützungsgebühren	2113	3113		12	7.139,37	6.000,00	1.139,37	7.139,37	6.000,00	1.139,37
SU 21 / 31	**Summe Erträge / Einzahlungen operative Gebarung**					**7.722,22**	**6.600,00**	**1.122,22**	**7.722,22**	**6.600,00**	**1.122,22**
1/896000-400000	Geringwertige Wirtschaftsgüter (GWG)	2221	3221		23		200,00	-200,00		200,00	-200,00
1/896000-454000	Reinigungsmittel	2221	3221		23		100,00	-100,00		100,00	-100,00
1/896000-600000	Energiebezüge Strom	2222	3222		24	452,99	1.500,00	-1.047,01	452,99	1.500,00	-1.047,01
1/896000-600100	Energiebezüge/Gas + Nebenkosten	2222	3222		24	855,63	800,00	55,63	855,63	800,00	55,63
1/896000-614000	Instandhaltung von Gebäuden und Bauten	2224	3224		24	644,94	1.000,00	-355,06	644,94	1.000,00	-355,06
1/896000-670000	Versicherungen	2222	3222		24		100,00	-100,00		100,00	-100,00
1/896000-710000	Öffentliche Abgaben, ohne Gebühren gemäß FAG	2225	3225		24	182,15	200,00	-17,85	182,15	200,00	-17,85
1/896000-711000	(Wasser-, Kanal-, Müllgebühren, ..)	2225	3225		24	354,18	600,00	-245,82	354,18	600,00	-245,82
1/896000-720100	Kostenbeiträge/Verg. Personalkosten GGR	2225	3225		24	1.177,00		1.177,00	1.177,00		1.177,00
1/896000-720200	Kostenbeiträge Verg. Personalkosten Zentralamt	2225	3225		24	4.613,00	900,00	3.713,00	4.613,00	900,00	3.713,00
1/896000-728000	Entgelte für sonstige Leistungen	2225	3225		24	246,74	100,00	146,74	446,74	100,00	346,74
1/896000-729000	Sonstige Aufwendungen	2225	3225		24	50,00	200,00	-150,00	50,00	200,00	-150,00
SU 22 / 32	**Summe Aufwendungen / Auszahlungen operative Gebarung**					**8.576,63**	**5.700,00**	**2.876,63**	**8.776,63**	**5.700,00**	**3.076,63**
SA 0 / SA 1	**(0) Nettoergebnis (21 - 22) / (1) Geldfluss operative Gebarung (31 – 32)**					**-854,41**	**900,00**	**-1.754,41**	**-1.054,41**	**900,00**	**-1.954,41**
SU 23	**Summe Haushaltsrücklagen**					**0,00**	**0,00**	**0,00**	**0,00**	**0,00**	**0,00**
SA00	**Nettoergebnis nach Zuw./Entn. Haushaltsrücklagen (Saldo 0 +/- SU23)**					**-854,41**	**900,00**	**-1.754,41**			
Investive Gebarung											
SU 33	**Summe Einzahlungen investive Gebarung**								**0,00**	**0,00**	**0,00**
SU 34	**Summe Auszahlungen investive Gebarung**								**0,00**	**0,00**	**0,00**

		MVAG EH	MVAG VC QU FH	Ergebnisrechnung RA 2024	Ergebnisrechnung VA 2024	Ergebnisrechnung RA - VA	Finanzierungsrechnung RA 2024	Finanzierungsrechnung VA 2024	Finanzierungsrechnung RA - VA
SA2	**Saldo (2) Geldfluss aus der Investiven Gebarung (33 – 34)**						**0,00**	**0,00**	**0,00**
SA3	**Saldo (3) Nettofinanzierungssaldo (Saldo 1 + Saldo 2)**						**-1.054,41**	**900,00**	**-1.954,41**
Finanzierungstätigkeit									
SU 35	**Summe Einzahlungen aus der Finanzierungstätigkeit**						**0,00**	**0,00**	**0,00**
SU 36	**Summe Auszahlungen aus der Finanzierungstätigkeit**						**0,00**	**0,00**	**0,00**
SA4	**Saldo (4) Geldfluss aus der Finanzierungstätigkeit (35 – 36)**						**0,00**	**0,00**	**0,00**
SA5	**Saldo (5) Geldfluss aus der voranschlagswirksamen Gebarung (Saldo 3 + Saldo 4)**						**-1.054,41**	**900,00**	**-1.954,41**

		MVAG EH	MVAG FH	VC	QU	Ergebnisrechnung RA 2024	Ergebnisrechnung VA 2024	Ergebnisrechnung RA - VA	Finanzierungsrechnung RA 2024	Finanzierungsrechnung VA 2024	Finanzierungsrechnung RA - VA
9	**Finanzwirtschaft**										
90	**Gesonderte Verwaltung**										
900	**Gesonderte Verwaltung**										
900000	**Gesonderte Verwaltung**										
Operative Gebarung											
SU 21 / 31	**Summe Erträge / Einzahlungen operative Gebarung**					**0,00**	**0,00**	**0,00**	**0,00**	**0,00**	**0,00**
1/900000-728000	Sonstige Leistungsentgelte an Firmen	2225	3225	24		16.836,78	25.000,00	-8.163,22	17.145,16	25.000,00	-7.854,84
1/900000-729910	Zuführung investive Gebarung	2225	3225	24			10.000,00	-10.000,00		10.000,00	-10.000,00
SU 22 / 32	**Summe Aufwendungen / Auszahlungen operative Gebarung**					**16.836,78**	**35.000,00**	**-18.163,22**	**17.145,16**	**35.000,00**	**-17.854,84**
SA 0 / SA 1	**(0) Nettoergebnis (21 - 22) / (1) Geldfluss operative Gebarung (31 – 32)**					**-16.836,78**	**-35.000,00**	**18.163,22**	**-17.145,16**	**-35.000,00**	**17.854,84**
SU 23	**Summe Haushaltsrücklagen**					**0,00**	**0,00**	**0,00**	**0,00**	**0,00**	**0,00**
SA00	**Nettoergebnis nach Zuw./Entn. Haushaltsrücklagen (Saldo 0 +/- SU23)**					**-16.836,78**	**-35.000,00**	**18.163,22**			
Investive Gebarung											
SU 33	**Summe Einzahlungen investive Gebarung**								**0,00**	**0,00**	**0,00**
SU 34	**Summe Auszahlungen investive Gebarung**								**0,00**	**0,00**	**0,00**
SA2	**Saldo (2) Geldfluss aus der Investiven Gebarung (33 – 34)**								**0,00**	**0,00**	**0,00**
SA3	**Saldo (3) Nettofinanzierungssaldo (Saldo 1 + Saldo 2)**								**-17.145,16**	**-35.000,00**	**17.854,84**
Finanzierungstätigkeit											
SU 35	**Summe Einzahlungen aus der Finanzierungstätigkeit**								**0,00**	**0,00**	**0,00**
SU 36	**Summe Auszahlungen aus der Finanzierungstätigkeit**								**0,00**	**0,00**	**0,00**
SA4	**Saldo (4) Geldfluss aus der Finanzierungstätigkeit (35 – 36)**								**0,00**	**0,00**	**0,00**
SA5	**Saldo (5) Geldfluss aus der voranschlagswirksamen Gebarung (Saldo 3 + Saldo 4)**								**-17.145,16**	**-35.000,00**	**17.854,84**
91	**Kapitalvermögen und Stiftungen ohne eigene Rechtspersönlichkeit**										
910	**Geldverkehr**										
910000	**Geldverkehr**										
Operative Gebarung											
2/910000+823000	Zinsen der Giro- und Spargirokonten	2131	3131	14		5,27	100,00	-94,73	5,27	100,00	-94,73
2/910000+829100	Erträge Reste aus Vorschuss-/Verwahrgeldkonten	2116	3116			129,42		129,42	129,42		129,42
SU 21 / 31	**Summe Erträge / Einzahlungen operative Gebarung**					**134,69**	**100,00**	**34,69**	**134,69**	**100,00**	**34,69**
1/910000-659000	Geldverkehrsspesen	2244	3244	24		7.897,15	3.300,00	4.597,15	7.897,15	3.300,00	4.597,15
1/910000-728000	Ausgaben Reste aus Vorschuss-/Verwahrgeldkonten	2225	3225			1.843,01		1.843,01	1.843,01		1.843,01
SU 22 / 32	**Summe Aufwendungen / Auszahlungen operative Gebarung**					**9.740,16**	**3.300,00**	**6.440,16**	**9.740,16**	**3.300,00**	**6.440,16**
SA 0 / SA 1	**(0) Nettoergebnis (21 - 22) / (1) Geldfluss operative Gebarung (31 – 32)**					**-9.605,47**	**-3.200,00**	**-6.405,47**	**-9.605,47**	**-3.200,00**	**-6.405,47**

		MVAG EH	MVAG FH	VC	QU	Ergebnisrechnung RA 2024	Ergebnisrechnung VA 2024	Ergebnisrechnung RA - VA	Finanzierungsrechnung RA 2024	Finanzierungsrechnung VA 2024	Finanzierungsrechnung RA - VA
SU 23	**Summe Haushaltsrücklagen**					**0,00**	**0,00**	**0,00**	**0,00**	**0,00**	**0,00**
SA00	**Nettoergebnis nach Zuw./Entn. Haushaltsrücklagen (Saldo 0 +/- SU23)**					**-9.605,47**	**-3.200,00**	**-6.405,47**			
Investive Gebarung											
SU 33	**Summe Einzahlungen investive Gebarung**								**0,00**	**0,00**	**0,00**
SU 34	**Summe Auszahlungen investive Gebarung**								**0,00**	**0,00**	**0,00**
SA2	**Saldo (2) Geldfluss aus der Investiven Gebarung (33 – 34)**								**0,00**	**0,00**	**0,00**
SA3	**Saldo (3) Nettofinanzierungssaldo (Saldo 1 + Saldo 2)**								**-9.605,47**	**-3.200,00**	**-6.405,47**
Finanzierungstätigkeit											
SU 35	**Summe Einzahlungen aus der Finanzierungstätigkeit**								**0,00**	**0,00**	**0,00**
SU 36	**Summe Auszahlungen aus der Finanzierungstätigkeit**								**0,00**	**0,00**	**0,00**
SA4	**Saldo (4) Geldfluss aus der Finanzierungstätigkeit (35 – 36)**								**0,00**	**0,00**	**0,00**
SA5	**Saldo (5) Geldfluss aus der voranschlagswirksamen Gebarung (Saldo 3 + Saldo 4)**								**-9.605,47**	**-3.200,00**	**-6.405,47**
92	**Öffentliche Abgaben**										
920	**Ausschließliche Gemeindeabgaben**										
920000	**Ausschließliche Gemeindeabgaben**										
Operative Gebarung											
2/920000+828000	Rückersätze von Aufwendungen	2116	3116	18			100,00	-100,00		100,00	-100,00
2/920000+829000	Sonstige Erträge/Gebühr Einhebung Jagdpacht	2116	3116	18		240,00		240,00	240,00		240,00
2/920000+830000	Grundsteuer A	2111	3111	10		10.090,28	11.700,00	-1.609,72	10.356,32	11.700,00	-1.343,68
2/920000+831000	Grundsteuer B	2111	3111	10		146.499,64	150.000,00	-3.500,36	167.294,99	150.000,00	17.294,99
2/920000+832000	Ausschließliche Landes(Gemeinde) abgaben	2111	3111			20.300,00		20.300,00	20.300,00		20.300,00
2/920000+833100	Kommunalsteuer	2111	3111	10		305.785,46	350.000,00	-44.214,54	282.283,40	350.000,00	-67.716,60
2/920000+838000	Hundeabgabe	2111	3111	10		7.753,12	7.200,00	553,12	7.520,53	7.200,00	320,53
2/920000+841000	Gebrauchsabgabe	2111	3111	10		22.014,38	35.000,00	-12.985,62	22.374,38	35.000,00	-12.625,62
2/920000+849000	Nebenansprüche (Mahngebühren Etc.)	2111	3111	10		803,49	300,00	503,49	759,12	300,00	459,12
2/920000+850000	Aufschliessungsbeiträge (Gem. Par. 14)	2111	3111	10		14.436,40	25.000,00	-10.563,60	17.055,28	25.000,00	-7.944,72
2/920000+856000	Verwaltungsabgaben (Standesamtsgeb.)	2111	3111	10		4.323,65		4.323,65	5.555,79		5.555,79
2/920000+857000	Kommissionsgebühren	2111	3111	10					82,80		82,80
SU 21 / 31	**Summe Erträge / Einzahlungen operative Gebarung**					**532.246,42**	**579.300,00**	**-47.053,58**	**533.822,61**	**579.300,00**	**-45.477,39**
1/920000-752000	Kosten d. Abgabeneinhebung	2231	3231	26		42.619,15	18.000,00	24.619,15	42.619,15	18.000,00	24.619,15
1/920000-778000	Kapitaltransfers an private Haushalte (Gebührenbremse)	2234				32.010,00		32.010,00			
SU 22 / 32	**Summe Aufwendungen / Auszahlungen operative Gebarung**					**74.629,15**	**18.000,00**	**56.629,15**	**42.619,15**	**18.000,00**	**24.619,15**
SA 0 / SA 1	**(0) Nettoergebnis (21 - 22) / (1) Geldfluss operative Gebarung (31 – 32)**					**457.617,27**	**561.300,00**	**-103.682,73**	**491.203,46**	**561.300,00**	**-70.096,54**
SU 23	**Summe Haushaltsrücklagen**					**0,00**	**0,00**	**0,00**	**0,00**	**0,00**	**0,00**

		MVAG EH	MVAG FH	VC	QU	Ergebnisrechnung RA 2024	Ergebnisrechnung VA 2024	Ergebnisrechnung RA - VA	Finanzierungsrechnung RA 2024	Finanzierungsrechnung VA 2024	Finanzierungsrechnung RA - VA
SA00	**Nettoergebnis nach Zuw./Entn. Haushaltsrücklagen (Saldo 0 +/- SU23)**					**457.617,27**	**561.300,00**	**-103.682,73**			
Investive Gebarung											
SU 33	**Summe Einzahlungen investive Gebarung**								**0,00**	**0,00**	**0,00**
1/920000-778000	Kapitaltransfers an private Haushalte (Gebührenbremse)		3434						32.010,00		32.010,00
SU 34	**Summe Auszahlungen investive Gebarung**								**32.010,00**	**0,00**	**32.010,00**
SA2	**Saldo (2) Geldfluss aus der Investiven Gebarung (33 – 34)**								**-32.010,00**	**0,00**	**-32.010,00**
SA3	**Saldo (3) Nettofinanzierungssaldo (Saldo 1 + Saldo 2)**								**459.193,46**	**561.300,00**	**-102.106,54**
Finanzierungstätigkeit											
SU 35	**Summe Einzahlungen aus der Finanzierungstätigkeit**								**0,00**	**0,00**	**0,00**
SU 36	**Summe Auszahlungen aus der Finanzierungstätigkeit**								**0,00**	**0,00**	**0,00**
SA4	**Saldo (4) Geldfluss aus der Finanzierungstätigkeit (35 – 36)**								**0,00**	**0,00**	**0,00**
SA5	**Saldo (5) Geldfluss aus der voranschlagswirksamen Gebarung (Saldo 3 + Saldo 4)**								**459.193,46**	**561.300,00**	**-102.106,54**
921	**Zwischen Ländern und Gemeinden geteilte Abgaben**										
921000	**Ausschl. Gemeindeabgaben**										
Operative Gebarung											
2/921000+834000	Fremdenverkehrsförderungsb.u. Nächtigungstaxe u. Intbeitr.	2111	3111		10	50.086,50	17.000,00	33.086,50	48.652,46	17.000,00	31.652,46
SU 21 / 31	**Summe Erträge / Einzahlungen operative Gebarung**					**50.086,50**	**17.000,00**	**33.086,50**	**48.652,46**	**17.000,00**	**31.652,46**
1/921000-728000	Abgaben für Nächtigungen	2225	3225		24	-1.264,00	600,00	-1.864,00	-1.254,40	600,00	-1.854,40
SU 22 / 32	**Summe Aufwendungen / Auszahlungen operative Gebarung**					**-1.264,00**	**600,00**	**-1.864,00**	**-1.254,40**	**600,00**	**-1.854,40**
SA 0 / SA 1	**(0) Nettoergebnis (21 - 22) / (1) Geldfluss operative Gebarung (31 – 32)**					**51.350,50**	**16.400,00**	**34.950,50**	**49.906,86**	**16.400,00**	**33.506,86**
SU 23	**Summe Haushaltsrücklagen**					**0,00**	**0,00**	**0,00**	**0,00**	**0,00**	**0,00**
SA00	**Nettoergebnis nach Zuw./Entn. Haushaltsrücklagen (Saldo 0 +/- SU23)**					**51.350,50**	**16.400,00**	**34.950,50**			
Investive Gebarung											
SU 33	**Summe Einzahlungen investive Gebarung**								**0,00**	**0,00**	**0,00**
SU 34	**Summe Auszahlungen investive Gebarung**								**0,00**	**0,00**	**0,00**
SA2	**Saldo (2) Geldfluss aus der Investiven Gebarung (33 – 34)**								**0,00**	**0,00**	**0,00**
SA3	**Saldo (3) Nettofinanzierungssaldo (Saldo 1 + Saldo 2)**								**49.906,86**	**16.400,00**	**33.506,86**
Finanzierungstätigkeit											
SU 35	**Summe Einzahlungen aus der Finanzierungstätigkeit**								**0,00**	**0,00**	**0,00**
SU 36	**Summe Auszahlungen aus der Finanzierungstätigkeit**								**0,00**	**0,00**	**0,00**
SA4	**Saldo (4) Geldfluss aus der Finanzierungstätigkeit (35 – 36)**								**0,00**	**0,00**	**0,00**
SA5	**Saldo (5) Geldfluss aus der voranschlagswirksamen Gebarung (Saldo 3 + Saldo 4)**								**49.906,86**	**16.400,00**	**33.506,86**

		MVAG EH	MVAG FH	VC	QU	Ergebnisrechnung RA 2024	Ergebnisrechnung VA 2024	Ergebnisrechnung RA - VA	Finanzierungsrechnung RA 2024	Finanzierungsrechnung VA 2024	Finanzierungsrechnung RA - VA
925	**Ertragsanteile an gemeinschaftlichen Bundesabgaben**										
925000	**Ertragsanteile an gemeinsch. Bundesabg.**										
Operative Gebarung											
2/925000+859400	nach abgestuften BVS	2112	3112		11	1.953.146,43	1.988.000,00	-34.853,57	1.953.146,43	1.988.000,00	-34.853,57
SU 21 / 31	**Summe Erträge / Einzahlungen operative Gebarung**					**1.953.146,43**	**1.988.000,00**	**-34.853,57**	**1.953.146,43**	**1.988.000,00**	**-34.853,57**
SU 22 / 32	**Summe Aufwendungen / Auszahlungen operative Gebarung**					**0,00**	**0,00**	**0,00**	**0,00**	**0,00**	**0,00**
SA 0 / SA 1	**(0) Nettoergebnis (21 - 22) / (1) Geldfluss operative Gebarung (31 – 32)**					**1.953.146,43**	**1.988.000,00**	**-34.853,57**	**1.953.146,43**	**1.988.000,00**	**-34.853,57**
SU 23	**Summe Haushaltsrücklagen**					**0,00**	**0,00**	**0,00**	**0,00**	**0,00**	**0,00**
SA00	**Nettoergebnis nach Zuw./Entn. Haushaltsrücklagen (Saldo 0 +/- SU23)**					**1.953.146,43**	**1.988.000,00**	**-34.853,57**			
Investive Gebarung											
SU 33	**Summe Einzahlungen investive Gebarung**								**0,00**	**0,00**	**0,00**
SU 34	**Summe Auszahlungen investive Gebarung**								**0,00**	**0,00**	**0,00**
SA2	**Saldo (2) Geldfluss aus der Investiven Gebarung (33 – 34)**								**0,00**	**0,00**	**0,00**
SA3	**Saldo (3) Nettofinanzierungssaldo (Saldo 1 + Saldo 2)**								**1.953.146,43**	**1.988.000,00**	**-34.853,57**
Finanzierungstätigkeit											
SU 35	**Summe Einzahlungen aus der Finanzierungstätigkeit**								**0,00**	**0,00**	**0,00**
SU 36	**Summe Auszahlungen aus der Finanzierungstätigkeit**								**0,00**	**0,00**	**0,00**
SA4	**Saldo (4) Geldfluss aus der Finanzierungstätigkeit (35 – 36)**								**0,00**	**0,00**	**0,00**
SA5	**Saldo (5) Geldfluss aus der voranschlagswirksamen Gebarung (Saldo 3 + Saldo 4)**								**1.953.146,43**	**1.988.000,00**	**-34.853,57**
94	**Finanzzuweisungen und Zuschüsse**										
940	**Bedarfszuweisungen**										
940000	**Bedarfszuweisungen**										
Operative Gebarung											
2/940000+861000	Strukturhilfe, BZ I	2121	3121		15	82.081,27	70.000,00	12.081,27	82.081,27	70.000,00	12.081,27
2/940000+871100	Kapitaltransfers aus Gemeinde-Bedarfszuweisungsmittel - Haushaltsausgleich	2121	3121		33	50.000,00	327.200,00	-277.200,00	50.000,00	327.200,00	-277.200,00
SU 21 / 31	**Summe Erträge / Einzahlungen operative Gebarung**					**132.081,27**	**397.200,00**	**-265.118,73**	**132.081,27**	**397.200,00**	**-265.118,73**
SU 22 / 32	**Summe Aufwendungen / Auszahlungen operative Gebarung**					**0,00**	**0,00**	**0,00**	**0,00**	**0,00**	**0,00**
SA 0 / SA 1	**(0) Nettoergebnis (21 - 22) / (1) Geldfluss operative Gebarung (31 – 32)**					**132.081,27**	**397.200,00**	**-265.118,73**	**132.081,27**	**397.200,00**	**-265.118,73**
SU 23	**Summe Haushaltsrücklagen**					**0,00**	**0,00**	**0,00**	**0,00**	**0,00**	**0,00**
SA00	**Nettoergebnis nach Zuw./Entn. Haushaltsrücklagen (Saldo 0 +/- SU23)**					**132.081,27**	**397.200,00**	**-265.118,73**			
Investive Gebarung											
SU 33	**Summe Einzahlungen investive Gebarung**								**0,00**	**0,00**	**0,00**
SU 34	**Summe Auszahlungen investive Gebarung**								**0,00**	**0,00**	**0,00**
SA2	**Saldo (2) Geldfluss aus der Investiven Gebarung (33 – 34)**								**0,00**	**0,00**	**0,00**

		MVAG EH	MVAG FH	VC	QU	Ergebnisrechnung RA 2024	Ergebnisrechnung VA 2024	Ergebnisrechnung RA - VA	Finanzierungsrechnung RA 2024	Finanzierungsrechnung VA 2024	Finanzierungsrechnung RA - VA
SA3	**Saldo (3) Nettofinanzierungssaldo (Saldo 1 + Saldo 2)**								**132.081,27**	**397.200,00**	**-265.118,73**
Finanzierungstätigkeit											
SU 35	**Summe Einzahlungen aus der Finanzierungstätigkeit**								**0,00**	**0,00**	**0,00**
SU 36	**Summe Auszahlungen aus der Finanzierungstätigkeit**								**0,00**	**0,00**	**0,00**
SA4	**Saldo (4) Geldfluss aus der Finanzierungstätigkeit (35 – 36)**								**0,00**	**0,00**	**0,00**
SA5	**Saldo (5) Geldfluss aus der voranschlagswirksamen Gebarung (Saldo 3 + Saldo 4)**								**132.081,27**	**397.200,00**	**-265.118,73**
941	**Sonstige Finanzzuweisungen nach dem FAG**										
941000	**Sonst. Finanzzuw. nach dem Fag**										
Operative Gebarung											
2/941000+860000	Laufende Transferzahlungen von Bund und Bundesfonds	2121	3121		15	324.114,69		324.114,69	324.114,69		324.114,69
SU 21 / 31	**Summe Erträge / Einzahlungen operative Gebarung**					**324.114,69**	**0,00**	**324.114,69**	**324.114,69**	**0,00**	**324.114,69**
SU 22 / 32	**Summe Aufwendungen / Auszahlungen operative Gebarung**					**0,00**	**0,00**	**0,00**	**0,00**	**0,00**	**0,00**
SA 0 / SA 1	**(0) Nettoergebnis (21 - 22) / (1) Geldfluss operative Gebarung (31 – 32)**					**324.114,69**	**0,00**	**324.114,69**	**324.114,69**	**0,00**	**324.114,69**
SU 23	**Summe Haushaltsrücklagen**					**0,00**	**0,00**	**0,00**	**0,00**	**0,00**	**0,00**
SA00	**Nettoergebnis nach Zuw./Entn. Haushaltsrücklagen (Saldo 0 +/- SU23)**					**324.114,69**	**0,00**	**324.114,69**			
Investive Gebarung											
SU 33	**Summe Einzahlungen investive Gebarung**								**0,00**	**0,00**	**0,00**
SU 34	**Summe Auszahlungen investive Gebarung**								**0,00**	**0,00**	**0,00**
SA2	**Saldo (2) Geldfluss aus der Investiven Gebarung (33 – 34)**								**0,00**	**0,00**	**0,00**
SA3	**Saldo (3) Nettofinanzierungssaldo (Saldo 1 + Saldo 2)**								**324.114,69**	**0,00**	**324.114,69**
Finanzierungstätigkeit											
SU 35	**Summe Einzahlungen aus der Finanzierungstätigkeit**								**0,00**	**0,00**	**0,00**
SU 36	**Summe Auszahlungen aus der Finanzierungstätigkeit**								**0,00**	**0,00**	**0,00**
SA4	**Saldo (4) Geldfluss aus der Finanzierungstätigkeit (35 – 36)**								**0,00**	**0,00**	**0,00**
SA5	**Saldo (5) Geldfluss aus der voranschlagswirksamen Gebarung (Saldo 3 + Saldo 4)**								**324.114,69**	**0,00**	**324.114,69**
946	**Zuschüsse nach landesgesetzlichen Bestimmungen**										
946000	**Zuschüsse n. Landesges. Bestimmungen**										
Operative Gebarung											
2/946000+861000	Transfers von Ländern, (NÖ GUG)	2121	3121			18.141,38		18.141,38	18.141,38		18.141,38
SU 21 / 31	**Summe Erträge / Einzahlungen operative Gebarung**					**18.141,38**	**0,00**	**18.141,38**	**18.141,38**	**0,00**	**18.141,38**
SU 22 / 32	**Summe Aufwendungen / Auszahlungen operative Gebarung**					**0,00**	**0,00**	**0,00**	**0,00**	**0,00**	**0,00**
SA 0 / SA 1	**(0) Nettoergebnis (21 - 22) / (1) Geldfluss operative Gebarung (31 – 32)**					**18.141,38**	**0,00**	**18.141,38**	**18.141,38**	**0,00**	**18.141,38**
SU 23	**Summe Haushaltsrücklagen**					**0,00**	**0,00**	**0,00**	**0,00**	**0,00**	**0,00**
SA00	**Nettoergebnis nach Zuw./Entn. Haushaltsrücklagen (Saldo 0 +/- SU23)**					**18.141,38**	**0,00**	**18.141,38**			

		MVAG EH	MVAG FH	VC	QU	Ergebnisrechnung RA 2024	Ergebnisrechnung VA 2024	Ergebnisrechnung RA - VA	Finanzierungsrechnung RA 2024	Finanzierungsrechnung VA 2024	Finanzierungsrechnung RA - VA
Investive Gebarung											
SU 33	**Summe Einzahlungen investive Gebarung**								**0,00**	**0,00**	**0,00**
SU 34	**Summe Auszahlungen investive Gebarung**								**0,00**	**0,00**	**0,00**
SA2	**Saldo (2) Geldfluss aus der Investiven Gebarung (33 – 34)**								**0,00**	**0,00**	**0,00**
SA3	**Saldo (3) Nettofinanzierungssaldo (Saldo 1 + Saldo 2)**								**18.141,38**	**0,00**	**18.141,38**
Finanzierungstätigkeit											
SU 35	**Summe Einzahlungen aus der Finanzierungstätigkeit**								**0,00**	**0,00**	**0,00**
SU 36	**Summe Auszahlungen aus der Finanzierungstätigkeit**								**0,00**	**0,00**	**0,00**
SA4	**Saldo (4) Geldfluss aus der Finanzierungstätigkeit (35 – 36)**								**0,00**	**0,00**	**0,00**
SA5	**Saldo (5) Geldfluss aus der voranschlagswirksamen Gebarung (Saldo 3 + Saldo 4)**								**18.141,38**	**0,00**	**18.141,38**
947	**Sonstige Zuschüsse der Länder**										
947000	**Sonst. Zuschüsse der Lander**										
Operative Gebarung											
2/947000+861000	Transfers von Ländern, Landesfonds und Landeskammern/Corona Hilfe II	2121	3121		15	54.157,95		54.157,95	54.157,95		54.157,95
SU 21 / 31	**Summe Erträge / Einzahlungen operative Gebarung**					**54.157,95**	**0,00**	**54.157,95**	**54.157,95**	**0,00**	**54.157,95**
SU 22 / 32	**Summe Aufwendungen / Auszahlungen operative Gebarung**					**0,00**	**0,00**	**0,00**	**0,00**	**0,00**	**0,00**
SA 0 / SA 1	**(0) Nettoergebnis (21 - 22) / (1) Geldfluss operative Gebarung (31 – 32)**					**54.157,95**	**0,00**	**54.157,95**	**54.157,95**	**0,00**	**54.157,95**
SU 23	**Summe Haushaltsrücklagen**					**0,00**	**0,00**	**0,00**	**0,00**	**0,00**	**0,00**
SA00	**Nettoergebnis nach Zuw./Entn. Haushaltsrücklagen (Saldo 0 +/- SU23)**					**54.157,95**	**0,00**	**54.157,95**			
Investive Gebarung											
SU 33	**Summe Einzahlungen investive Gebarung**								**0,00**	**0,00**	**0,00**
SU 34	**Summe Auszahlungen investive Gebarung**								**0,00**	**0,00**	**0,00**
SA2	**Saldo (2) Geldfluss aus der Investiven Gebarung (33 – 34)**								**0,00**	**0,00**	**0,00**
SA3	**Saldo (3) Nettofinanzierungssaldo (Saldo 1 + Saldo 2)**								**54.157,95**	**0,00**	**54.157,95**
Finanzierungstätigkeit											
SU 35	**Summe Einzahlungen aus der Finanzierungstätigkeit**								**0,00**	**0,00**	**0,00**
SU 36	**Summe Auszahlungen aus der Finanzierungstätigkeit**								**0,00**	**0,00**	**0,00**
SA4	**Saldo (4) Geldfluss aus der Finanzierungstätigkeit (35 – 36)**								**0,00**	**0,00**	**0,00**
SA5	**Saldo (5) Geldfluss aus der voranschlagswirksamen Gebarung (Saldo 3 + Saldo 4)**								**54.157,95**	**0,00**	**54.157,95**
98	**Haushaltsausgleich**										
980	**Verrechnung zwischen operativer Gebarung und Projekten**										
980000	**Verrechnung zwischen operativer Gebarung und Projekten**										
Operative Gebarung											
SU 21 / 31	**Summe Erträge / Einzahlungen operative Gebarung**					**0,00**	**0,00**	**0,00**	**0,00**	**0,00**	**0,00**

		MVAG EH	MVAG VCQU FH	Ergebnisrechnung RA 2024	Ergebnisrechnung VA 2024	Ergebnisrechnung RA - VA	Finanzierungsrechnung RA 2024	Finanzierungsrechnung VA 2024	Finanzierungsrechnung RA - VA
1/980000-799000	Zuweisungen an Verrechnungsrücklagen zwischen operativer Gebarung und Projekten	2225		732.527,42		732.527,42			
SU 22 / 32	**Summe Aufwendungen / Auszahlungen operative Gebarung**			**732.527,42**	**0,00**	**732.527,42**	**0,00**	**0,00**	**0,00**
SA 0 / SA 1	**(0) Nettoergebnis (21 - 22) / (1) Geldfluss operative Gebarung (31 – 32)**			**-732.527,42**	**0,00**	**-732.527,42**	**0,00**	**0,00**	**0,00**
SU 23	**Summe Haushaltsrücklagen**			**0,00**	**0,00**	**0,00**	**0,00**	**0,00**	**0,00**
SA00	**Nettoergebnis nach Zuw./Entn. Haushaltsrücklagen (Saldo 0 +/- SU23)**			**-732.527,42**	**0,00**	**-732.527,42**			
Investive Gebarung									
SU 33	**Summe Einzahlungen investive Gebarung**						**0,00**	**0,00**	**0,00**
SU 34	**Summe Auszahlungen investive Gebarung**						**0,00**	**0,00**	**0,00**
SA2	**Saldo (2) Geldfluss aus der Investiven Gebarung (33 – 34)**						**0,00**	**0,00**	**0,00**
SA3	**Saldo (3) Nettofinanzierungssaldo (Saldo 1 + Saldo 2)**						**0,00**	**0,00**	**0,00**
Finanzierungstätigkeit									
SU 35	**Summe Einzahlungen aus der Finanzierungstätigkeit**						**0,00**	**0,00**	**0,00**
SU 36	**Summe Auszahlungen aus der Finanzierungstätigkeit**						**0,00**	**0,00**	**0,00**
SA4	**Saldo (4) Geldfluss aus der Finanzierungstätigkeit (35 – 36)**						**0,00**	**0,00**	**0,00**
SA5	**Saldo (5) Geldfluss aus der voranschlagswirksamen Gebarung (Saldo 3 + Saldo 4)**						**0,00**	**0,00**	**0,00**
99	**Jahresergebnis, Übergabe und Übernahme des Jahresergebnisses, Abwicklung der Vorjahre**								
990	**Überschüsse und Abgänge (soweit nicht zugeordnet)**								
990000	**Übersch. u. Abgänge(soweit nicht zugeo.)**								
Operative Gebarung									
SU 21 / 31	**Summe Erträge / Einzahlungen operative Gebarung**			**0,00**	**0,00**	**0,00**	**0,00**	**0,00**	**0,00**
SU 22 / 32	**Summe Aufwendungen / Auszahlungen operative Gebarung**			**0,00**	**0,00**	**0,00**	**0,00**	**0,00**	**0,00**
SA 0 / SA 1	**(0) Nettoergebnis (21 - 22) / (1) Geldfluss operative Gebarung (31 – 32)**			**0,00**	**0,00**	**0,00**	**0,00**	**0,00**	**0,00**
1/990000-795077	Zuweisung an allgemeine Haushaltsrücklagen	2401		585.649,81		585.649,81			
SU 23	**Summe Haushaltsrücklagen**			**-585.649,81**	**0,00**	**-585.649,81**	**0,00**	**0,00**	**0,00**
SA00	**Nettoergebnis nach Zuw./Entn. Haushaltsrücklagen (Saldo 0 +/- SU23)**			**-585.649,81**	**0,00**	**-585.649,81**			
Investive Gebarung									
SU 33	**Summe Einzahlungen investive Gebarung**						**0,00**	**0,00**	**0,00**
SU 34	**Summe Auszahlungen investive Gebarung**						**0,00**	**0,00**	**0,00**
SA2	**Saldo (2) Geldfluss aus der Investiven Gebarung (33 – 34)**						**0,00**	**0,00**	**0,00**
SA3	**Saldo (3) Nettofinanzierungssaldo (Saldo 1 + Saldo 2)**						**0,00**	**0,00**	**0,00**
Finanzierungstätigkeit									
SU 35	**Summe Einzahlungen aus der Finanzierungstätigkeit**						**0,00**	**0,00**	**0,00**
SU 36	**Summe Auszahlungen aus der Finanzierungstätigkeit**						**0,00**	**0,00**	**0,00**

		MVAG EH	MVAG VC QU FH	Ergebnisrechnung RA 2024	Ergebnisrechnung VA 2024	Ergebnisrechnung RA - VA	Finanzierungsrechnung RA 2024	Finanzierungsrechnung VA 2024	Finanzierungsrechnung RA - VA
SA4	**Saldo (4) Geldfluss aus der Finanzierungstätigkeit (35 – 36)**						**0,00**	**0,00**	**0,00**
SA5	**Saldo (5) Geldfluss aus der voranschlagswirksamen Gebarung (Saldo 3 + Saldo 4)**						**0,00**	**0,00**	**0,00**

Nachweis der Investitionstätigkeit

Vorhaben Vorhabensbezeichnung Konto	Bezeichnung	RA 2024	VA 2024	RA - VA	RA Vorjahre	RA Gesamt
1003634	**Dorferneuerung Priel Begegnungs räume (2022 bis 2099)**					
Geplante Gesamtkosten:	25.000,00					
Auszahlungen - Investitionen - Mittelverwendung		**12.872,33**	**16.700,00**	**-3.827,67**	**8.371,09**	**21.243,42**
Anschaffungs- oder Herstellungskosten		**12.872,33**	**16.700,00**	**-3.827,67**	**8.371,09**	**21.243,42**
5/363400-006000	Priel Begegnungsräume	12.872,33	16.700,00	-3.827,67	8.371,09	21.243,42
Einzahlungen - Finanzierung - Mittelaufbringung		**8.000,00**	**25.000,00**	**-17.000,00**	**500,00**	**8.500,00**
Mittel aus Geldfluss aus der operativen Gebarung		**8.000,00**	**0,00**	**8.000,00**	**0,00**	**8.000,00**
6/363400+899000	Entnahmen aus Verrechnungsrücklagen zwischen operativer Gebarung und Projekten	8.000,00		8.000,00		8.000,00
Bedarfszuweisungen/KTZ		**0,00**	**12.500,00**	**-12.500,00**	**500,00**	**500,00**
6/363400+301000	Kapitaltransfers von Ländern, Landesfonds und Landeskammern		12.500,00	-12.500,00	500,00	500,00
Haushaltsrücklagen/Zahlungsmittelreserven		**0,00**	**0,00**	**0,00**	**0,00**	**0,00**
Sonstige Kapitaltransfers und Subventionen		**0,00**	**0,00**	**0,00**	**0,00**	**0,00**
Darlehen/Innere Darlehen		**0,00**	**12.500,00**	**-12.500,00**	**0,00**	**0,00**
80015/9	Dorferneuerung Priel Begegnungsräume		12.500,00	-12.500,00		
Finanzierungsleasing		**0,00**	**0,00**	**0,00**	**0,00**	**0,00**
Veräußerung langfristiges Vermögen und sonstiges		**0,00**	**0,00**	**0,00**	**0,00**	**0,00**
Finanzierungsergebnis 1003634		**-4.872,33**	**8.300,00**	**-13.172,33**	**-7.871,09**	**-12.743,42**
offene Verbindlichkeiten		0,00				
offene Forderungen		0,00				

Vorhaben Vorhabensbezeichnung Konto	Bezeichnung	RA 2024	VA 2024	RA - VA	RA Vorjahre	RA Gesamt
1003635	**Dorferneuerung Senftenberg 2024 (2024 bis 2024)**					
Geplante Gesamtkosten:	20.000,00					
Auszahlungen - Investitionen - Mittelverwendung		**0,00**	**20.000,00**	**-20.000,00**	**0,00**	**0,00**
Anschaffungs- oder Herstellungskosten		**0,00**	**20.000,00**	**-20.000,00**	**0,00**	**0,00**
5/363500-006000	Dorferneuerung Senftenberg		20.000,00	-20.000,00		
Einzahlungen - Finanzierung - Mittelaufbringung		**0,00**	**20.000,00**	**-20.000,00**	**0,00**	**0,00**
Mittel aus Geldfluss aus der operativen Gebarung		**0,00**	**0,00**	**0,00**	**0,00**	**0,00**
Bedarfszuweisungen/KTZ		**0,00**	**10.000,00**	**-10.000,00**	**0,00**	**0,00**
6/363500+301000	Kapitaltransfers von Ländern, Förderung Dorferneuerung Senftenberg 2024		10.000,00	-10.000,00		
Haushaltsrücklagen/Zahlungsmittelreserven		**0,00**	**0,00**	**0,00**	**0,00**	**0,00**
Sonstige Kapitaltransfers und Subventionen		**0,00**	**0,00**	**0,00**	**0,00**	**0,00**
Darlehen/Innere Darlehen		**0,00**	**10.000,00**	**-10.000,00**	**0,00**	**0,00**
80015/20	Dorferneuerung Senftenberg 2024		10.000,00	-10.000,00		
Finanzierungsleasing		**0,00**	**0,00**	**0,00**	**0,00**	**0,00**
Veräußerung langfristiges Vermögen und sonstiges		**0,00**	**0,00**	**0,00**	**0,00**	**0,00**
Finanzierungsergebnis 1003635		**0,00**	**0,00**	**0,00**	**0,00**	**0,00**
offene Verbindlichkeiten		0,00				
offene Forderungen		0,00				

Vorhaben Vorhabensbezeichnung Konto	Bezeichnung	RA 2024	VA 2024	RA - VA	RA Vorjahre	RA Gesamt
1006121	**diverse Straßenbauten (2015 bis 2024)**					
Auszahlungen - Investitionen - Mittelverwendung		**0,00**	**0,00**	**0,00**	**111.299,64**	**111.299,64**
Anschaffungs- oder Herstellungskosten		**0,00**	**0,00**	**0,00**	**111.299,64**	**111.299,64**
5/612100-002000	Straßenbau Gemeindegebiet				62.331,17	62.331,17
5/612100-002100	Baukosten Im Grund				48.968,47	48.968,47
Einzahlungen - Finanzierung - Mittelaufbringung		**22.804,87**	**0,00**	**22.804,87**	**88.494,77**	**111.299,64**
Mittel aus Geldfluss aus der operativen Gebarung		**22.804,87**	**0,00**	**22.804,87**	**88.494,77**	**111.299,64**
6/612100+829910	Sonstige Erträge Zuführung				4.032,29	4.032,29
6/612100+829960	Sonstige Erträge (Übernahme 2019)				84.462,48	84.462,48
6/612100+899000	Entnahmen aus Verrechnungsrücklagen zwischen operativer Gebarung und Projekten	22.804,87		22.804,87		22.804,87
Bedarfszuweisungen/KTZ		**0,00**	**0,00**	**0,00**	**0,00**	**0,00**
Haushaltsrücklagen/Zahlungsmittelreserven		**0,00**	**0,00**	**0,00**	**0,00**	**0,00**
Sonstige Kapitaltransfers und Subventionen		**0,00**	**0,00**	**0,00**	**0,00**	**0,00**
Darlehen/Innere Darlehen		**0,00**	**0,00**	**0,00**	**0,00**	**0,00**
Finanzierungsleasing		**0,00**	**0,00**	**0,00**	**0,00**	**0,00**
Veräußerung langfristiges Vermögen und sonstiges		**0,00**	**0,00**	**0,00**	**0,00**	**0,00**
Finanzierungsergebnis 1006121		**22.804,87**	**0,00**	**22.804,87**	**-22.804,87**	**0,00**
offene Verbindlichkeiten		0,00				
offene Forderungen		0,00				

Vorhaben Vorhabensbezeichnung Konto	Bezeichnung	RA 2024	VA 2024	RA - VA	RA Vorjahre	RA Gesamt
1006124	**Straßenbau Brennleiten 2 (2021 bis 2024)**					
Auszahlungen - Investitionen - Mittelverwendung		**0,00**	**0,00**	**0,00**	**11.148,27**	**11.148,27**
Anschaffungs- oder Herstellungskosten		**0,00**	**0,00**	**0,00**	**11.148,27**	**11.148,27**
5/612400-002200	Kosten Straßenbau Brennleiten 2				11.148,27	11.148,27
Einzahlungen - Finanzierung - Mittelaufbringung		**11.148,27**	**0,00**	**11.148,27**	**0,00**	**11.148,27**
Mittel aus Geldfluss aus der operativen Gebarung		**11.148,27**	**0,00**	**11.148,27**	**0,00**	**11.148,27**
6/612400+899000	Entnahmen aus Verrechnungsrücklagen zwischen operativer Gebarung und Projekten	11.148,27		11.148,27		11.148,27
Bedarfszuweisungen/KTZ		**0,00**	**0,00**	**0,00**	**0,00**	**0,00**
Haushaltsrücklagen/Zahlungsmittelreserven		**0,00**	**0,00**	**0,00**	**0,00**	**0,00**
Sonstige Kapitaltransfers und Subventionen		**0,00**	**0,00**	**0,00**	**0,00**	**0,00**
Darlehen/Innere Darlehen		**0,00**	**0,00**	**0,00**	**0,00**	**0,00**
Finanzierungsleasing		**0,00**	**0,00**	**0,00**	**0,00**	**0,00**
Veräußerung langfristiges Vermögen und sonstiges		**0,00**	**0,00**	**0,00**	**0,00**	**0,00**
Finanzierungsergebnis 1006124		**11.148,27**	**0,00**	**11.148,27**	**-11.148,27**	**0,00**
offene Verbindlichkeiten		0,00				
offene Forderungen		0,00				

Vorhaben Vorhabensbezeichnung Konto	Bezeichnung	RA 2024	VA 2024	RA - VA	RA Vorjahre	RA Gesamt
1006125	**Gemeindestraßenbau 2022 (2022 bis 2024)**					
Geplante Gesamtkosten:	131.000,00					
Auszahlungen - Investitionen - Mittelverwendung		**0,00**	**0,00**	**0,00**	**105.499,23**	**105.499,23**
Anschaffungs- oder Herstellungskosten		**0,00**	**0,00**	**0,00**	**105.499,23**	**105.499,23**
5/612500-005030	Burgtal Nebenflächen				16.086,05	16.086,05
5/612500-005050	Bushaltestellen/Mauer				34.800,37	34.800,37
5/612500-005060	Ortsplatz Priel				14.077,27	14.077,27
5/612500-005080	Bereich WHA Stegerwiese				31.925,89	31.925,89
5/612500-005100	Wasserstuben				8.609,65	8.609,65
Einzahlungen - Finanzierung - Mittelaufbringung		**-25.500,77**	**0,00**	**-25.500,77**	**131.000,00**	**105.499,23**
Mittel aus Geldfluss aus der operativen Gebarung		**-25.500,77**	**0,00**	**-25.500,77**	**0,00**	**-25.500,77**
5/612500-799000	Zuweisungen an Verrechnungsrücklagen zwischen operativer Gebarung und Projekten	-25.500,77		-25.500,77		-25.500,77
Bedarfszuweisungen/KTZ		**0,00**	**0,00**	**0,00**	**0,00**	**0,00**
Haushaltsrücklagen/Zahlungsmittelreserven		**0,00**	**0,00**	**0,00**	**0,00**	**0,00**
Sonstige Kapitaltransfers und Subventionen		**0,00**	**0,00**	**0,00**	**0,00**	**0,00**
Darlehen/Innere Darlehen		**0,00**	**0,00**	**0,00**	**131.000,00**	**131.000,00**
80004/7	Gemeindestraßenbau 2022				131.000,00	131.000,00
Finanzierungsleasing		**0,00**	**0,00**	**0,00**	**0,00**	**0,00**
Veräußerung langfristiges Vermögen und sonstiges		**0,00**	**0,00**	**0,00**	**0,00**	**0,00**
Finanzierungsergebnis 1006125		**-25.500,77**	**0,00**	**-25.500,77**	**25.500,77**	**0,00**
offene Verbindlichkeiten		0,00				
offene Forderungen		0,00				

Vorhaben Vorhabensbezeichnung Konto	Bezeichnung	RA 2024	VA 2024	RA - VA	RA Vorjahre	RA Gesamt
1006126	**Gemeindestraßenbau 2023 (2022 bis 2099)**					
Geplante Gesamtkosten:	568.000,00					
Auszahlungen - Investitionen - Mittelverwendung		**102.181,28**	**224.200,00**	**-122.018,72**	**360.428,91**	**462.610,19**
Anschaffungs- oder Herstellungskosten		**102.181,28**	**224.200,00**	**-122.018,72**	**360.428,91**	**462.610,19**
5/612600-005010	Mauer Platzl Schreiber	75.428,92	36.000,00	39.428,92	109.520,80	184.949,72
5/612600-005020	Straße WHA Brennleiten 2		127.000,00	-127.000,00	103.081,62	103.081,62
5/612600-005040	Gehsteig WHA-WET	7.841,14	20.000,00	-12.158,86		7.841,14
5/612600-005050	Gehsteig WHA-Gedesag	10.435,76	16.000,00	-5.564,24	24.764,94	35.200,70
5/612600-005060	Gehsteig Unterm Hals	7.179,59	7.500,00	-320,41	15.226,70	22.406,29
5/612600-005070	Mauer Unterm Hals		3.000,00	-3.000,00	21.250,96	21.250,96
5/612600-005080	Nebenfläche Priel/Nigl	1.295,87	14.700,00	-13.404,13	3.147,69	4.443,56
5/612600-005090	Radweg Imbach Bau				21.829,88	21.829,88
5/612600-005100	Straße Bergweg - Nigl				61.606,32	61.606,32
Einzahlungen - Finanzierung - Mittelaufbringung		**452.446,12**	**568.000,00**	**-115.553,88**	**0,00**	**452.446,12**
Mittel aus Geldfluss aus der operativen Gebarung		**237.446,12**	**0,00**	**237.446,12**	**0,00**	**237.446,12**
6/612600+899000	Entnahmen aus Verrechnungsrücklagen zwischen operativer Gebarung und Projekten	237.446,12		237.446,12		237.446,12
Bedarfszuweisungen/KTZ		**0,00**	**0,00**	**0,00**	**0,00**	**0,00**
Haushaltsrücklagen/Zahlungsmittelreserven		**0,00**	**0,00**	**0,00**	**0,00**	**0,00**
Sonstige Kapitaltransfers und Subventionen		**0,00**	**0,00**	**0,00**	**0,00**	**0,00**
Darlehen/Innere Darlehen		**215.000,00**	**568.000,00**	**-353.000,00**	**0,00**	**215.000,00**
80004/9	Straßenbau 2023		350.000,00	-350.000,00		
80009/7	Gemeindestraßenbau 2023	215.000,00	218.000,00	-3.000,00		215.000,00
Finanzierungsleasing		**0,00**	**0,00**	**0,00**	**0,00**	**0,00**
Veräußerung langfristiges Vermögen und sonstiges		**0,00**	**0,00**	**0,00**	**0,00**	**0,00**
Finanzierungsergebnis 1006126		**350.264,84**	**343.800,00**	**6.464,84**	**-360.428,91**	**-10.164,07**
offene Verbindlichkeiten		0,00				
offene Forderungen		0,00				

Vorhaben Vorhabensbezeichnung Konto	Bezeichnung	RA 2024	VA 2024	RA - VA	RA Vorjahre	RA Gesamt
1006127	**Gemeindestraßenbau 2024 (2024 bis 2099)**					
Geplante Gesamtkosten:	166.000,00					
Auszahlungen - Investitionen - Mittelverwendung		**66.091,82**	**288.000,00**	**-221.908,18**	**0,00**	**66.091,82**
Anschaffungs- oder Herstellungskosten		**66.091,82**	**288.000,00**	**-221.908,18**	**0,00**	**66.091,82**
5/612700-005010	Gehsteig Wasserwerk	14.394,13	25.000,00	-10.605,87		14.394,13
5/612700-005020	Burgtal Brücke Sanierung	18.183,79	30.000,00	-11.816,21		18.183,79
5/612700-005030	Steg Nigl	33.513,90	43.000,00	-9.486,10		33.513,90
5/612700-005040	Zufahrt Ruine		10.000,00	-10.000,00		
5/612700-005050	Hagmann Straße Priel		20.000,00	-20.000,00		
5/612700-005060	Straßenauffahrt Pfeningberg Rath Planung + Grundankauf		100.000,00	-100.000,00		
5/612700-005070	Steinbachstraße Hangsicherung		30.000,00	-30.000,00		
5/612700-005080	Hangsicherung Kinderspielplatz Imbach		30.000,00	-30.000,00		
Einzahlungen - Finanzierung - Mittelaufbringung		**228.000,00**	**288.000,00**	**-60.000,00**	**0,00**	**228.000,00**
Mittel aus Geldfluss aus der operativen Gebarung		**228.000,00**	**0,00**	**228.000,00**	**0,00**	**228.000,00**
6/612700+899000	Entnahmen aus Verrechnungsrücklagen zwischen operativer Gebarung und Projekten	228.000,00		228.000,00		228.000,00
Bedarfszuweisungen/KTZ		**0,00**	**0,00**	**0,00**	**0,00**	**0,00**
Haushaltsrücklagen/Zahlungsmittelreserven		**0,00**	**0,00**	**0,00**	**0,00**	**0,00**
Sonstige Kapitaltransfers und Subventionen		**0,00**	**0,00**	**0,00**	**0,00**	**0,00**
Darlehen/Innere Darlehen		**0,00**	**288.000,00**	**-288.000,00**	**0,00**	**0,00**
80015/15	Gemeindestraßenbau 2024		288.000,00	-288.000,00		
Finanzierungsleasing		**0,00**	**0,00**	**0,00**	**0,00**	**0,00**
Veräußerung langfristiges Vermögen und sonstiges		**0,00**	**0,00**	**0,00**	**0,00**	**0,00**
Finanzierungsergebnis 1006127		**161.908,18**	**0,00**	**161.908,18**	**0,00**	**161.908,18**
offene Verbindlichkeiten		2.820,26				
offene Forderungen		0,00				

Vorhaben Vorhabensbezeichnung Konto	Bezeichnung	RA 2024	VA 2024	RA - VA	RA Vorjahre	RA Gesamt
1006390	**Hochwasserschutz (2012 bis 2099)**					
Auszahlungen - Investitionen - Mittelverwendung		**19.911,67**	**50.000,00**	**-30.088,33**	**122.442,35**	**142.354,02**
Anschaffungs- oder Herstellungskosten		**19.911,67**	**50.000,00**	**-30.088,33**	**122.442,35**	**142.354,02**
5/639000-004000	HW Schutz Planungs- und Projektkosten	19.911,67	15.000,00	4.911,67	58.184,15	78.095,82
5/639000-004100	HW Schutz WET-Neuer Markt		35.000,00	-35.000,00		
5/639000-728000	Planungskosten				64.258,20	64.258,20
Einzahlungen - Finanzierung - Mittelaufbringung		**85.705,54**	**120.000,00**	**-34.294,46**	**52.490,37**	**138.195,91**
Mittel aus Geldfluss aus der operativen Gebarung		**85.705,54**	**0,00**	**85.705,54**	**-17.509,63**	**68.195,91**
5/639000-729960	Sonstige Aufwendungen (Übernahme 2019)				-17.509,63	-17.509,63
6/639000+899000	Entnahmen aus Verrechnungsrücklagen zwischen operativer Gebarung und Projekten	85.705,54		85.705,54		85.705,54
Bedarfszuweisungen/KTZ		**0,00**	**0,00**	**0,00**	**0,00**	**0,00**
Haushaltsrücklagen/Zahlungsmittelreserven		**0,00**	**0,00**	**0,00**	**0,00**	**0,00**
Sonstige Kapitaltransfers und Subventionen		**0,00**	**0,00**	**0,00**	**0,00**	**0,00**
Darlehen/Innere Darlehen		**0,00**	**120.000,00**	**-120.000,00**	**70.000,00**	**70.000,00**
80020/7	Hochwasserschutz				70.000,00	70.000,00
80015/14	Hochwasserschutz 2023		120.000,00	-120.000,00		
Finanzierungsleasing		**0,00**	**0,00**	**0,00**	**0,00**	**0,00**
Veräußerung langfristiges Vermögen und sonstiges		**0,00**	**0,00**	**0,00**	**0,00**	**0,00**
Finanzierungsergebnis 1006390		**65.793,87**	**70.000,00**	**-4.206,13**	**-69.951,98**	**-4.158,11**
offene Verbindlichkeiten		660,00				
offene Forderungen		0,00				

Vorhaben Vorhabensbezeichnung Konto	Bezeichnung	RA 2024	VA 2024	RA - VA	RA Vorjahre	RA Gesamt
1008150	**Heilwald (2019 bis 2024)**					
Auszahlungen - Investitionen - Mittelverwendung		**0,00**	**0,00**	**0,00**	**209.648,96**	**209.648,96**
Anschaffungs- oder Herstellungskosten		**0,00**	**0,00**	**0,00**	**209.648,96**	**209.648,96**
5/815000-346000	Investitionsdarlehen von Finanzunternehmen				100.000,00	100.000,00
5/815000-755000	Heilwald				109.648,96	109.648,96
Einzahlungen - Finanzierung - Mittelaufbringung		**3.735,32**	**0,00**	**3.735,32**	**205.913,64**	**209.648,96**
Mittel aus Geldfluss aus der operativen Gebarung		**3.735,32**	**0,00**	**3.735,32**	**15.000,00**	**18.735,32**
6/815000+829910	Sonstige Erträge				15.000,00	15.000,00
6/815000+899000	Entnahmen aus Verrechnungsrücklagen zwischen operativer Gebarung und Projekten	3.735,32		3.735,32		3.735,32
Bedarfszuweisungen/KTZ		**0,00**	**0,00**	**0,00**	**40.000,00**	**40.000,00**
6/815000+871100	Kapitaltransfers aus Gemeinde-Bedarfszuweisungsmittel				40.000,00	40.000,00
Haushaltsrücklagen/Zahlungsmittelreserven		**0,00**	**0,00**	**0,00**	**0,00**	**0,00**
Sonstige Kapitaltransfers und Subventionen		**0,00**	**0,00**	**0,00**	**50.913,64**	**50.913,64**
6/815000+860000	Transfers von Bund, Bundesfonds und Bundeskammern				40.913,64	40.913,64
6/815000+861000	Transfers von Ländern, Landesfonds und Landeskammern				10.000,00	10.000,00
Darlehen/Innere Darlehen		**0,00**	**0,00**	**0,00**	**100.000,00**	**100.000,00**
80035/3	Heilwald				100.000,00	100.000,00
Finanzierungsleasing		**0,00**	**0,00**	**0,00**	**0,00**	**0,00**
Veräußerung langfristiges Vermögen und sonstiges		**0,00**	**0,00**	**0,00**	**0,00**	**0,00**
Finanzierungsergebnis 1008150		**3.735,32**	**0,00**	**3.735,32**	**-3.735,32**	**0,00**
offene Verbindlichkeiten		0,00				
offene Forderungen		0,00				

Vorhaben Vorhabensbezeichnung Konto	Bezeichnung	RA 2024	VA 2024	RA - VA	RA Vorjahre	RA Gesamt
1008151	**Kinderspielplatzeinrichtung Klostergarten (2022 bis 2024)**					
Geplante Gesamtkosten:	30.000,00					
Auszahlungen - Investitionen - Mittelverwendung		**0,00**	**0,00**	**0,00**	**44.955,38**	**44.955,38**
Anschaffungs- oder Herstellungskosten		**0,00**	**0,00**	**0,00**	**44.955,38**	**44.955,38**
5/815100-006000	Kinderspielplatz Klostergarten				44.955,38	44.955,38
Einzahlungen - Finanzierung - Mittelaufbringung		**25.655,38**	**26.000,00**	**-344,62**	**19.300,00**	**44.955,38**
Mittel aus Geldfluss aus der operativen Gebarung		**25.655,38**	**0,00**	**25.655,38**	**0,00**	**25.655,38**
6/815100+899000	Entnahmen aus Verrechnungsrücklagen zwischen operativer Gebarung und Projekten	25.655,38		25.655,38		25.655,38
Bedarfszuweisungen/KTZ		**0,00**	**0,00**	**0,00**	**10.000,00**	**10.000,00**
6/815100+301000	Kapitaltransfers von Ländern, Landesfonds und Landeskammern				10.000,00	10.000,00
Haushaltsrücklagen/Zahlungsmittelreserven		**0,00**	**0,00**	**0,00**	**0,00**	**0,00**
Sonstige Kapitaltransfers und Subventionen		**0,00**	**0,00**	**0,00**	**9.300,00**	**9.300,00**
6/815100+307000	Kapitaltransfers von privaten Haushalten und privaten Organisationen ohne Erwerbszweck und andere				9.300,00	9.300,00
Darlehen/Innere Darlehen		**0,00**	**26.000,00**	**-26.000,00**	**0,00**	**0,00**
80009/9	Kinderspielplatz Klostergarten		26.000,00	-26.000,00		
Finanzierungsleasing		**0,00**	**0,00**	**0,00**	**0,00**	**0,00**
Veräußerung langfristiges Vermögen und sonstiges		**0,00**	**0,00**	**0,00**	**0,00**	**0,00**
Finanzierungsergebnis 1008151		**25.655,38**	**26.000,00**	**-344,62**	**-25.655,38**	**0,00**
offene Verbindlichkeiten		0,00				
offene Forderungen		0,00				

Vorhaben Vorhabensbezeichnung Konto	Bezeichnung	RA 2024	VA 2024	RA - VA	RA Vorjahre	RA Gesamt
1008152	**Kinderspielplatz Priel 2024 (2024 bis 2099)**					
Geplante Gesamtkosten:	30.000,00					
Auszahlungen - Investitionen - Mittelverwendung		**0,00**	**30.000,00**	**-30.000,00**	**0,00**	**0,00**
Anschaffungs- oder Herstellungskosten		**0,00**	**30.000,00**	**-30.000,00**	**0,00**	**0,00**
5/815200-006000	Kinderspielplatz Priel		30.000,00	-30.000,00		
Einzahlungen - Finanzierung - Mittelaufbringung		**15.000,00**	**30.000,00**	**-15.000,00**	**0,00**	**15.000,00**
Mittel aus Geldfluss aus der operativen Gebarung		**15.000,00**	**0,00**	**15.000,00**	**0,00**	**15.000,00**
6/815200+899000	Entnahmen aus Verrechnungsrücklagen zwischen operativer Gebarung und Projekten	15.000,00		15.000,00		15.000,00
Bedarfszuweisungen/KTZ		**0,00**	**0,00**	**0,00**	**0,00**	**0,00**
Haushaltsrücklagen/Zahlungsmittelreserven		**0,00**	**0,00**	**0,00**	**0,00**	**0,00**
Sonstige Kapitaltransfers und Subventionen		**0,00**	**0,00**	**0,00**	**0,00**	**0,00**
Darlehen/Innere Darlehen		**0,00**	**30.000,00**	**-30.000,00**	**0,00**	**0,00**
80015/17	Kinderspielplatz Priel		30.000,00	-30.000,00		
Finanzierungsleasing		**0,00**	**0,00**	**0,00**	**0,00**	**0,00**
Veräußerung langfristiges Vermögen und sonstiges		**0,00**	**0,00**	**0,00**	**0,00**	**0,00**
Finanzierungsergebnis 1008152		**15.000,00**	**0,00**	**15.000,00**	**0,00**	**15.000,00**
offene Verbindlichkeiten		0,00				
offene Forderungen		0,00				

Vorhaben Vorhabensbezeichnung Konto	Bezeichnung	RA 2024	VA 2024	RA - VA	RA Vorjahre	RA Gesamt
1008504	**WVA Senftenberg (2016 bis 2024)**					
Auszahlungen - Investitionen - Mittelverwendung		**0,00**	**0,00**	**0,00**	**16.102,11**	**16.102,11**
Anschaffungs- oder Herstellungskosten		**0,00**	**0,00**	**0,00**	**16.102,11**	**16.102,11**
5/850400-004000	Baukosten Im Grund				16.102,11	16.102,11
Einzahlungen - Finanzierung - Mittelaufbringung		**-20.040,74**	**0,00**	**-20.040,74**	**36.142,85**	**16.102,11**
Mittel aus Geldfluss aus der operativen Gebarung		**-20.040,74**	**0,00**	**-20.040,74**	**490,85**	**-19.549,89**
5/850400-799000	Zuweisungen an Verrechnungsrücklagen zwischen operativer Gebarung und Projekten	-20.040,74		-20.040,74		-20.040,74
6/850400+829960	Sonstige Erträge (Übernahme 2019)				490,85	490,85
Bedarfszuweisungen/KTZ		**0,00**	**0,00**	**0,00**	**0,00**	**0,00**
Haushaltsrücklagen/Zahlungsmittelreserven		**0,00**	**0,00**	**0,00**	**0,00**	**0,00**
Sonstige Kapitaltransfers und Subventionen		**0,00**	**0,00**	**0,00**	**35.652,00**	**35.652,00**
6/850400+300000	Kapitaltransferzahlung vom Bund				35.652,00	35.652,00
Darlehen/Innere Darlehen		**0,00**	**0,00**	**0,00**	**0,00**	**0,00**
Finanzierungsleasing		**0,00**	**0,00**	**0,00**	**0,00**	**0,00**
Veräußerung langfristiges Vermögen und sonstiges		**0,00**	**0,00**	**0,00**	**0,00**	**0,00**
Finanzierungsergebnis 1008504		**-20.040,74**	**0,00**	**-20.040,74**	**20.040,74**	**0,00**
offene Verbindlichkeiten		0,00				
offene Forderungen		0,00				

Vorhaben Vorhabensbezeichnung Konto	Bezeichnung	RA 2024	VA 2024	RA - VA	RA Vorjahre	RA Gesamt
1008505	**WVA Imbach Brunnen 4 (2018 bis 2024)**					
Auszahlungen - Investitionen - Mittelverwendung		**0,00**	**0,00**	**0,00**	**7.995,16**	**7.995,16**
Anschaffungs- oder Herstellungskosten		**0,00**	**0,00**	**0,00**	**7.995,16**	**7.995,16**
5/850500-004000	Baukosten				7.995,16	7.995,16
Einzahlungen - Finanzierung - Mittelaufbringung		**10.680,61**	**0,00**	**10.680,61**	**-2.685,45**	**7.995,16**
Mittel aus Geldfluss aus der operativen Gebarung		**10.680,61**	**0,00**	**10.680,61**	**-2.685,45**	**7.995,16**
5/850500-729960	Sonstige Aufwendungen (Übernahme 2019)				-2.685,45	-2.685,45
6/850500+899000	Entnahmen aus Verrechnungsrücklagen zwischen operativer Gebarung und Projekten	10.680,61		10.680,61		10.680,61
Bedarfszuweisungen/KTZ		**0,00**	**0,00**	**0,00**	**0,00**	**0,00**
Haushaltsrücklagen/Zahlungsmittelreserven		**0,00**	**0,00**	**0,00**	**0,00**	**0,00**
Sonstige Kapitaltransfers und Subventionen		**0,00**	**0,00**	**0,00**	**0,00**	**0,00**
Darlehen/Innere Darlehen		**0,00**	**0,00**	**0,00**	**0,00**	**0,00**
Finanzierungsleasing		**0,00**	**0,00**	**0,00**	**0,00**	**0,00**
Veräußerung langfristiges Vermögen und sonstiges		**0,00**	**0,00**	**0,00**	**0,00**	**0,00**
Finanzierungsergebnis 1008505		**10.680,61**	**0,00**	**10.680,61**	**-10.680,61**	**0,00**
offene Verbindlichkeiten		0,00				
offene Forderungen		0,00				

Vorhaben Vorhabensbezeichnung Konto	Bezeichnung	RA 2024	VA 2024	RA - VA	RA Vorjahre	RA Gesamt
1008514	**ABA Senftenberg (2016 bis 2099)**					
Auszahlungen - Investitionen - Mittelverwendung		**0,00**	**0,00**	**0,00**	**31.033,77**	**31.033,77**
Anschaffungs- oder Herstellungskosten		**0,00**	**0,00**	**0,00**	**31.033,77**	**31.033,77**
5/851400-004000	Baukosten Im Grund				31.033,77	31.033,77
Einzahlungen - Finanzierung - Mittelaufbringung		**0,00**	**0,00**	**0,00**	**513,14**	**513,14**
Mittel aus Geldfluss aus der operativen Gebarung		**0,00**	**0,00**	**0,00**	**513,14**	**513,14**
6/851400+829960	Sonstige Erträge				513,14	513,14
Bedarfszuweisungen/KTZ		**0,00**	**0,00**	**0,00**	**0,00**	**0,00**
Haushaltsrücklagen/Zahlungsmittelreserven		**0,00**	**0,00**	**0,00**	**0,00**	**0,00**
Sonstige Kapitaltransfers und Subventionen		**0,00**	**0,00**	**0,00**	**0,00**	**0,00**
Darlehen/Innere Darlehen		**0,00**	**0,00**	**0,00**	**0,00**	**0,00**
Finanzierungsleasing		**0,00**	**0,00**	**0,00**	**0,00**	**0,00**
Veräußerung langfristiges Vermögen und sonstiges		**0,00**	**0,00**	**0,00**	**0,00**	**0,00**
Finanzierungsergebnis 1008514		**0,00**	**0,00**	**0,00**	**-30.520,63**	**-30.520,63**
offene Verbindlichkeiten		0,00				
offene Forderungen		0,00				

Vorhaben Vorhabensbezeichnung Konto	Bezeichnung	RA 2024	VA 2024	RA - VA	RA Vorjahre	RA Gesamt
1008515	**ABA Kanalkataster (2018 bis 2099)**					
Auszahlungen - Investitionen - Mittelverwendung		**37.756,44**	**90.000,00**	**-52.243,56**	**93.310,33**	**131.066,77**
Anschaffungs- oder Herstellungskosten		**37.756,44**	**90.000,00**	**-52.243,56**	**93.310,33**	**131.066,77**
5/851500-004000	Herstellungskosten	37.756,44	90.000,00	-52.243,56	93.310,33	131.066,77
Einzahlungen - Finanzierung - Mittelaufbringung		**14.250,00**	**90.000,00**	**-75.750,00**	**32.901,03**	**47.151,03**
Mittel aus Geldfluss aus der operativen Gebarung		**0,00**	**0,00**	**0,00**	**32.901,03**	**32.901,03**
6/851500+829960	Sonstige Erträge (Übernahme 2019)				32.901,03	32.901,03
Bedarfszuweisungen/KTZ		**14.250,00**	**0,00**	**14.250,00**	**0,00**	**14.250,00**
6/851500+301000	Kapitaltransfers von Ländern, Landesfonds und Landeskammern	14.250,00		14.250,00		14.250,00
Haushaltsrücklagen/Zahlungsmittelreserven		**0,00**	**0,00**	**0,00**	**0,00**	**0,00**
Sonstige Kapitaltransfers und Subventionen		**0,00**	**0,00**	**0,00**	**0,00**	**0,00**
Darlehen/Innere Darlehen		**0,00**	**90.000,00**	**-90.000,00**	**0,00**	**0,00**
80035/2	ABA Kanalkataster		90.000,00	-90.000,00		
Finanzierungsleasing		**0,00**	**0,00**	**0,00**	**0,00**	**0,00**
Veräußerung langfristiges Vermögen und sonstiges		**0,00**	**0,00**	**0,00**	**0,00**	**0,00**
Finanzierungsergebnis 1008515		**-23.506,44**	**0,00**	**-23.506,44**	**-60.409,30**	**-83.915,74**
offene Verbindlichkeiten		0,00				
offene Forderungen		0,00				

Vorhaben Vorhabensbezeichnung Konto	Bezeichnung	RA 2024	VA 2024	RA - VA	RA Vorjahre	RA Gesamt
1008518	**Kanalanschlüsse H. Nigl, Jugendh., WHA Brennleit., Ruine (2022 bis 2099)**					
Geplante Gesamtkosten:	255.000,00					
Auszahlungen - Investitionen - Mittelverwendung		**1.671,27**	**32.000,00**	**-30.328,73**	**279.115,77**	**280.787,04**
Anschaffungs- oder Herstellungskosten		**1.671,27**	**32.000,00**	**-30.328,73**	**279.115,77**	**280.787,04**
5/851800-004010	Kanalanschluss Jugendheim				3.026,02	3.026,02
5/851800-004020	Kanalanschluss WHA-Brennleiten	1.671,27	1.000,00	671,27	103.969,86	105.641,13
5/851800-004030	Kanalanschluss Ruine		1.000,00	-1.000,00	31.370,68	31.370,68
5/851800-004040	Kanalanschluss Hotel Nigl		30.000,00	-30.000,00	140.749,21	140.749,21
Einzahlungen - Finanzierung - Mittelaufbringung		**215.000,00**	**315.000,00**	**-100.000,00**	**0,00**	**215.000,00**
Mittel aus Geldfluss aus der operativen Gebarung		**0,00**	**0,00**	**0,00**	**0,00**	**0,00**
Bedarfszuweisungen/KTZ		**0,00**	**0,00**	**0,00**	**0,00**	**0,00**
Haushaltsrücklagen/Zahlungsmittelreserven		**0,00**	**0,00**	**0,00**	**0,00**	**0,00**
Sonstige Kapitaltransfers und Subventionen		**0,00**	**100.000,00**	**-100.000,00**	**0,00**	**0,00**
6/851800+307000	Kapitaltransfers von privaten Haushalten und privaten Organisationen ohne Erwerbszweck und andere		100.000,00	-100.000,00		
Darlehen/Innere Darlehen		**215.000,00**	**215.000,00**	**0,00**	**0,00**	**215.000,00**
80004/4	Kanalschlüsse Hotel Nigl, Jugendheim, WVA Brennl.,	215.000,00	155.000,00	60.000,00		215.000,00
80004/6	Kanalschlüsse Hotel Nigl, Jugendheim, WHA Brennl.,		60.000,00	-60.000,00		
Finanzierungsleasing		**0,00**	**0,00**	**0,00**	**0,00**	**0,00**
Veräußerung langfristiges Vermögen und sonstiges		**0,00**	**0,00**	**0,00**	**0,00**	**0,00**
Finanzierungsergebnis 1008518		**213.328,73**	**283.000,00**	**-69.671,27**	**-279.115,77**	**-65.787,04**
offene Verbindlichkeiten		0,00				
offene Forderungen		0,00				

Vorhaben Vorhabensbezeichnung Konto	Bezeichnung	RA 2024	VA 2024	RA - VA	RA Vorjahre	RA Gesamt
1710000	**Güterwege 2022 (2022 bis 2024)**					
Geplante Gesamtkosten:	50.000,00					
Auszahlungen - Investitionen - Mittelverwendung		**0,00**	**0,00**	**0,00**	**40.222,37**	**40.222,37**
Anschaffungs- oder Herstellungskosten		**0,00**	**0,00**	**0,00**	**40.222,37**	**40.222,37**
5/710100-002020	Reicheck				17.431,78	17.431,78
5/710100-002030	Neuer Weg				22.790,59	22.790,59
Einzahlungen - Finanzierung - Mittelaufbringung		**16.222,37**	**0,00**	**16.222,37**	**24.000,00**	**40.222,37**
Mittel aus Geldfluss aus der operativen Gebarung		**16.222,37**	**0,00**	**16.222,37**	**0,00**	**16.222,37**
6/710100+899000	Entnahmen aus Verrechnungsrücklagen zwischen operativer Gebarung und Projekten	16.222,37		16.222,37		16.222,37
Bedarfszuweisungen/KTZ		**0,00**	**0,00**	**0,00**	**0,00**	**0,00**
Haushaltsrücklagen/Zahlungsmittelreserven		**0,00**	**0,00**	**0,00**	**0,00**	**0,00**
Sonstige Kapitaltransfers und Subventionen		**0,00**	**0,00**	**0,00**	**0,00**	**0,00**
Darlehen/Innere Darlehen		**0,00**	**0,00**	**0,00**	**24.000,00**	**24.000,00**
80004/8	Güterwege 2022				24.000,00	24.000,00
Finanzierungsleasing		**0,00**	**0,00**	**0,00**	**0,00**	**0,00**
Veräußerung langfristiges Vermögen und sonstiges		**0,00**	**0,00**	**0,00**	**0,00**	**0,00**
Finanzierungsergebnis 1710000		**16.222,37**	**0,00**	**16.222,37**	**-16.222,37**	**0,00**
offene Verbindlichkeiten		0,00				
offene Forderungen		0,00				

Vorhaben Vorhabensbezeichnung Konto	Bezeichnung	RA 2024	VA 2024	RA - VA	RA Vorjahre	RA Gesamt
1710200	**Güterweg Sulz (2023 bis 2024)**					
Geplante Gesamtkosten:	45.000,00					
Auszahlungen - Investitionen - Mittelverwendung		**0,00**	**0,00**	**0,00**	**59.560,32**	**59.560,32**
Anschaffungs- oder Herstellungskosten		**0,00**	**0,00**	**0,00**	**59.560,32**	**59.560,32**
5/710200-002000	Güterweg Sulz				59.560,32	59.560,32
Einzahlungen - Finanzierung - Mittelaufbringung		**54.310,32**	**54.800,00**	**-489,68**	**5.250,00**	**59.560,32**
Mittel aus Geldfluss aus der operativen Gebarung		**54.310,32**	**0,00**	**54.310,32**	**0,00**	**54.310,32**
6/710200+899000	Entnahmen aus Verrechnungsrücklagen zwischen operativer Gebarung und Projekten	54.310,32		54.310,32		54.310,32
Bedarfszuweisungen/KTZ		**0,00**	**33.000,00**	**-33.000,00**	**0,00**	**0,00**
6/710200+301000	Kapitaltransfers von Ländern, Landesfonds und Landeskammern		33.000,00	-33.000,00		
Haushaltsrücklagen/Zahlungsmittelreserven		**0,00**	**0,00**	**0,00**	**0,00**	**0,00**
Sonstige Kapitaltransfers und Subventionen		**0,00**	**0,00**	**0,00**	**5.250,00**	**5.250,00**
6/710200+307000	Kapitaltransfers von privaten Haushalten und privaten Organisationen ohne Erwerbszweck und andere				5.250,00	5.250,00
Darlehen/Innere Darlehen		**0,00**	**21.800,00**	**-21.800,00**	**0,00**	**0,00**
80009/8	Güterweg Sulz		21.800,00	-21.800,00		
Finanzierungsleasing		**0,00**	**0,00**	**0,00**	**0,00**	**0,00**
Veräußerung langfristiges Vermögen und sonstiges		**0,00**	**0,00**	**0,00**	**0,00**	**0,00**
Finanzierungsergebnis 1710200		**54.310,32**	**54.800,00**	**-489,68**	**-54.310,32**	**0,00**
offene Verbindlichkeiten		0,00				
offene Forderungen		0,00				

Vorhaben Vorhabensbezeichnung Konto	Bezeichnung	RA 2024	VA 2024	RA - VA	RA Vorjahre	RA Gesamt
1710300	**Güterwege Sanierung allgemein 2024 (2024 bis 2099)**					
Geplante Gesamtkosten:	100.000,00					
Auszahlungen - Investitionen - Mittelverwendung		**69.204,47**	**100.000,00**	**-30.795,53**	**0,00**	**69.204,47**
Anschaffungs- oder Herstellungskosten		**69.204,47**	**100.000,00**	**-30.795,53**	**0,00**	**69.204,47**
5/710300-002000	Güterweg Sanierung allgemein	69.204,47	100.000,00	-30.795,53		69.204,47
Einzahlungen - Finanzierung - Mittelaufbringung		**50.000,00**	**100.000,00**	**-50.000,00**	**0,00**	**50.000,00**
Mittel aus Geldfluss aus der operativen Gebarung		**50.000,00**	**0,00**	**50.000,00**	**0,00**	**50.000,00**
6/710300+899000	Entnahmen aus Verrechnungsrücklagen zwischen operativer Gebarung und Projekten	50.000,00		50.000,00		50.000,00
Bedarfszuweisungen/KTZ		**0,00**	**0,00**	**0,00**	**0,00**	**0,00**
Haushaltsrücklagen/Zahlungsmittelreserven		**0,00**	**0,00**	**0,00**	**0,00**	**0,00**
Sonstige Kapitaltransfers und Subventionen		**0,00**	**50.000,00**	**-50.000,00**	**0,00**	**0,00**
6/710300+861000	Transfers von Ländern/Förderung Land		50.000,00	-50.000,00		
Darlehen/Innere Darlehen		**0,00**	**50.000,00**	**-50.000,00**	**0,00**	**0,00**
80015/16	Güterwege Sanierung allgemein 2024		50.000,00	-50.000,00		
Finanzierungsleasing		**0,00**	**0,00**	**0,00**	**0,00**	**0,00**
Veräußerung langfristiges Vermögen und sonstiges		**0,00**	**0,00**	**0,00**	**0,00**	**0,00**
Finanzierungsergebnis 1710300		**-19.204,47**	**0,00**	**-19.204,47**	**0,00**	**-19.204,47**
offene Verbindlichkeiten		0,00				
offene Forderungen		0,00				

Vorhaben Vorhabensbezeichnung Konto	Bezeichnung	RA 2024	VA 2024	RA - VA	RA Vorjahre	RA Gesamt
1816000	**Ortsbeleuchtung LED Leuchtmittel (2022 bis 2099)**					
Geplante Gesamtkosten:	600.000,00					
Auszahlungen - Investitionen - Mittelverwendung		**176.695,02**	**50.000,00**	**126.695,02**	**380.280,06**	**556.975,08**
Anschaffungs- oder Herstellungskosten		**176.695,02**	**50.000,00**	**126.695,02**	**380.280,06**	**556.975,08**
5/816100-005010	Ortsbeleuchtung/Umstellung auf LED	176.695,02	50.000,00	126.695,02	380.280,06	556.975,08
Einzahlungen - Finanzierung - Mittelaufbringung		**-5.250,00**	**85.000,00**	**-90.250,00**	**627.074,00**	**621.824,00**
Mittel aus Geldfluss aus der operativen Gebarung		**-30.000,00**	**0,00**	**-30.000,00**	**0,00**	**-30.000,00**
5/816100-799000	Zuweisungen an Verrechnungsrücklagen zwischen operativer Gebarung und Projekten	-30.000,00		-30.000,00		-30.000,00
Bedarfszuweisungen/KTZ		**24.750,00**	**85.000,00**	**-60.250,00**	**267.074,00**	**291.824,00**
6/816100+301000	Kapitaltransfers von Ländern, Landesfonds und Landeskammern	24.750,00	85.000,00	-60.250,00	267.074,00	291.824,00
Haushaltsrücklagen/Zahlungsmittelreserven		**0,00**	**0,00**	**0,00**	**0,00**	**0,00**
Sonstige Kapitaltransfers und Subventionen		**0,00**	**0,00**	**0,00**	**0,00**	**0,00**
Darlehen/Innere Darlehen		**0,00**	**0,00**	**0,00**	**360.000,00**	**360.000,00**
80004/1	Ortsbeleuchtung LED Leuchtmittel				360.000,00	360.000,00
Finanzierungsleasing		**0,00**	**0,00**	**0,00**	**0,00**	**0,00**
Veräußerung langfristiges Vermögen und sonstiges		**0,00**	**0,00**	**0,00**	**0,00**	**0,00**
Finanzierungsergebnis 1816000		**-181.945,02**	**35.000,00**	**-216.945,02**	**246.793,94**	**64.848,92**
offene Verbindlichkeiten		0,00				
offene Forderungen		0,00				

Vorhaben Vorhabensbezeichnung Konto	Bezeichnung	RA 2024	VA 2024	RA - VA	RA Vorjahre	RA Gesamt
1816200	**Beleuchtungsadaptierung Altbauten (2024 bis 2099)**					
Geplante Gesamtkosten:	30.000,00					
Auszahlungen - Investitionen - Mittelverwendung		**31.240,56**	**30.000,00**	**1.240,56**	**0,00**	**31.240,56**
Anschaffungs- oder Herstellungskosten		**31.240,56**	**30.000,00**	**1.240,56**	**0,00**	**31.240,56**
5/816200-005010	Beleuchtungsadaptierung Altbauten (Ruine, Kirche, ...)	31.240,56	30.000,00	1.240,56		31.240,56
Einzahlungen - Finanzierung - Mittelaufbringung		**30.000,00**	**30.000,00**	**0,00**	**0,00**	**30.000,00**
Mittel aus Geldfluss aus der operativen Gebarung		**30.000,00**	**0,00**	**30.000,00**	**0,00**	**30.000,00**
6/816200+899000	Entnahmen aus Verrechnungsrücklagen zwischen operativer Gebarung und Projekten	30.000,00		30.000,00		30.000,00
Bedarfszuweisungen/KTZ		**0,00**	**0,00**	**0,00**	**0,00**	**0,00**
Haushaltsrücklagen/Zahlungsmittelreserven		**0,00**	**0,00**	**0,00**	**0,00**	**0,00**
Sonstige Kapitaltransfers und Subventionen		**0,00**	**0,00**	**0,00**	**0,00**	**0,00**
Darlehen/Innere Darlehen		**0,00**	**30.000,00**	**-30.000,00**	**0,00**	**0,00**
80015/19	Beleuchtungsadaptierung Altbauten		30.000,00	-30.000,00		
Finanzierungsleasing		**0,00**	**0,00**	**0,00**	**0,00**	**0,00**
Veräußerung langfristiges Vermögen und sonstiges		**0,00**	**0,00**	**0,00**	**0,00**	**0,00**
Finanzierungsergebnis 1816200		**-1.240,56**	**0,00**	**-1.240,56**	**0,00**	**-1.240,56**
offene Verbindlichkeiten		0,00				
offene Forderungen		0,00				

Vorhaben Vorhabensbezeichnung Konto	Bezeichnung	RA 2024	VA 2024	RA - VA	RA Vorjahre	RA Gesamt
1850700	**Wasseranschlüsse Hotel Nigl, Jugend heim, WHA Brennleiten (2022 bis 2099)**					
Geplante Gesamtkosten:	120.000,00					
Auszahlungen - Investitionen - Mittelverwendung		**66.779,02**	**100.000,00**	**-33.220,98**	**152.435,77**	**219.214,79**
Anschaffungs- oder Herstellungskosten		**66.779,02**	**100.000,00**	**-33.220,98**	**152.435,77**	**219.214,79**
5/850700-004010	Wasseranschluss Hotel Nigl	15.420,07	30.000,00	-14.579,93	52.524,13	67.944,20
5/850700-004020	Jugendheim				1.566,31	1.566,31
5/850700-004030	WHA-Brennleiten	738,32	20.000,00	-19.261,68	52.609,33	53.347,65
5/850700-004040	Photovoltaikanlage	45.665,63	45.000,00	665,63		45.665,63
5/850700-004050	Anpassung Sicherheitstechnik	4.955,00	5.000,00	-45,00	45.736,00	50.691,00
Einzahlungen - Finanzierung - Mittelaufbringung		**169.360,13**	**240.000,00**	**-70.639,87**	**0,00**	**169.360,13**
Mittel aus Geldfluss aus der operativen Gebarung		**9.360,13**	**0,00**	**9.360,13**	**0,00**	**9.360,13**
6/850700+899000	Entnahmen aus Verrechnungsrücklagen zwischen operativer Gebarung und Projekten	9.360,13		9.360,13		9.360,13
Bedarfszuweisungen/KTZ		**0,00**	**0,00**	**0,00**	**0,00**	**0,00**
Haushaltsrücklagen/Zahlungsmittelreserven		**0,00**	**0,00**	**0,00**	**0,00**	**0,00**
Sonstige Kapitaltransfers und Subventionen		**0,00**	**80.000,00**	**-80.000,00**	**0,00**	**0,00**
6/850700+307000	Kapitaltransfers von privaten Haushalten und privaten Organisationen ohne Erwerbszweck und andere		80.000,00	-80.000,00		
Darlehen/Innere Darlehen		**160.000,00**	**160.000,00**	**0,00**	**0,00**	**160.000,00**
80004/2	Wasseranschlüsse Hotel Nigl, Jugendh., WHA Brennl.	120.000,00	120.000,00			120.000,00
80039/8	Wasseranschlüsse Hotel Nigl, WHA Brennleiten,	40.000,00	40.000,00			40.000,00
Finanzierungsleasing		**0,00**	**0,00**	**0,00**	**0,00**	**0,00**
Veräußerung langfristiges Vermögen und sonstiges		**0,00**	**0,00**	**0,00**	**0,00**	**0,00**
Finanzierungsergebnis 1850700		**102.581,11**	**140.000,00**	**-37.418,89**	**-152.435,77**	**-49.854,66**
offene Verbindlichkeiten		0,00				
offene Forderungen		0,00				

Vorhaben Vorhabensbezeichnung Konto	Bezeichnung	RA 2024	VA 2024	RA - VA	RA Vorjahre	RA Gesamt
1850900	**Wasserleitungsbau 2024 (2024 bis 2099)**					
Geplante Gesamtkosten:	120.000,00					
Auszahlungen - Investitionen - Mittelverwendung		**70.654,58**	**120.000,00**	**-49.345,42**	**0,00**	**70.654,58**
Anschaffungs- oder Herstellungskosten		**70.654,58**	**120.000,00**	**-49.345,42**	**0,00**	**70.654,58**
5/850900-004010	Zäune Senftenberg & Imbach	12.144,00	25.000,00	-12.856,00		12.144,00
5/850900-004020	Photovoltaik neuer Sportplatz		30.000,00	-30.000,00		
5/850900-004030	Chlordioxidanlage Senftenberg	21.371,90	25.000,00	-3.628,10		21.371,90
5/850900-040000	Wasserwerk Auto	37.138,68	40.000,00	-2.861,32		37.138,68
Einzahlungen - Finanzierung - Mittelaufbringung		**100.000,00**	**120.000,00**	**-20.000,00**	**0,00**	**100.000,00**
Mittel aus Geldfluss aus der operativen Gebarung		**0,00**	**0,00**	**0,00**	**0,00**	**0,00**
Bedarfszuweisungen/KTZ		**5.000,00**	**0,00**	**5.000,00**	**0,00**	**5.000,00**
6/850900+871000	Bedarfszuweisung Elektro Kommunalfahrzeug	5.000,00		5.000,00		5.000,00
Haushaltsrücklagen/Zahlungsmittelreserven		**0,00**	**0,00**	**0,00**	**0,00**	**0,00**
Sonstige Kapitaltransfers und Subventionen		**0,00**	**0,00**	**0,00**	**0,00**	**0,00**
Darlehen/Innere Darlehen		**95.000,00**	**120.000,00**	**-25.000,00**	**0,00**	**95.000,00**
80039/7	Wasserleitungsbau 2024	95.000,00	120.000,00	-25.000,00		95.000,00
Finanzierungsleasing		**0,00**	**0,00**	**0,00**	**0,00**	**0,00**
Veräußerung langfristiges Vermögen und sonstiges		**0,00**	**0,00**	**0,00**	**0,00**	**0,00**
Finanzierungsergebnis 1850900		**29.345,42**	**0,00**	**29.345,42**	**0,00**	**29.345,42**
offene Verbindlichkeiten		18.666,58				
offene Forderungen		0,00				

Vorhaben Vorhabensbezeichnung Konto	Bezeichnung	RA 2024	VA 2024	RA - VA	RA Vorjahre	RA Gesamt
2000001	**Sonstige Investitionen (2019 bis 2099)**					
Auszahlungen - Investitionen - Mittelverwendung		**49.329,74**	**110.900,00**	**-61.570,26**	**358.269,98**	**407.599,72**
Anschaffungs- oder Herstellungskosten		**49.329,74**	**110.900,00**	**-61.570,26**	**358.269,98**	**407.599,72**
1/010000-020000	Ankauf von Maschinen u. Programmen		5.000,00	-5.000,00	20.496,64	20.496,64
1/029000-042000	Einrichtung Amtsgebäude		1.000,00	-1.000,00	526,47	526,47
1/031000-070000	Bebauungsplan	15.000,00	15.000,00		92.691,56	107.691,56
1/032000-070000	Vermarkung des Gemeindegebietes		20.000,00	-20.000,00	13.967,48	13.967,48
1/211000-020000	Maschinen und maschinelle Anlagen	3.487,16		3.487,16		3.487,16
1/211000-042000	Schulmöbel, Lehrmittel		10.000,00	-10.000,00	22.752,96	22.752,96
1/240000-006000	Sandkiste				185,40	185,40
1/240000-010000	KiGa-Hütte				3.126,50	3.126,50
1/240000-042000	Betriebsausstattung	397,17	1.300,00	-902,83		397,17
1/269000-006000	Sonstige Grundstückseinrichtungen				940,21	940,21
1/363000-006000	Sonstige Grundstückseinrichtungen/Einfriedungen				1.238,39	1.238,39
1/381000-046000	Kulturgüter beweglich				6.435,39	6.435,39
1/612000-002000	Straßenbauten				49.962,85	49.962,85
1/612100-002000	Straßenbauten				4.378,64	4.378,64
1/640000-005000	Anlagen zu Straßenbauten/Kauf Verkehrszeichen		500,00	-500,00	359,08	359,08
1/640000-050000	Sonderanlagen	3.930,51	3.000,00	930,51	13.990,39	17.920,90
1/771000-010000	Gebäude und Bauten (Campingplatz)				5.024,41	5.024,41
1/816000-050000	Errichtung und Erweiterung der Str.Bel.	3.166,12	2.000,00	1.166,12	2.508,10	5.674,22
1/817000-006000	Neuanlage von Wegen, Mauern etc.		1.100,00	-1.100,00		
1/817000-070000	Aktivierungsfähige Rechte (immaterielle Vermögenswerte) Lizenz K5 Finanz Zusatz Friedhof		1.000,00	-1.000,00	1.046,40	1.046,40
1/820000-030000	Werkzeuge und sonstige Erzeugungsmittel	670,35	1.000,00	-329,65	897,87	1.568,22
1/840000-001000	Ankauf von Grundstücken	3.400,00		3.400,00	960,00	4.360,00
1/850000-004000	Wasserzähler	4.050,00	10.000,00	-5.950,00	7.881,06	11.931,06
1/850000-004100	Wasseranschlüsse neu	15.228,43	20.000,00	-4.771,57	37.142,88	52.371,31
1/850000-004200	Wasser- und Abwasserbauten und -anlagen				19.870,14	19.870,14
1/850000-006000	Sonstige Grundstückseinrichtungen/Einfriedungen				1.542,65	1.542,65
1/850000-020000	Maschinen und maschinelle Anlagen/Software				4.458,42	4.458,42
1/850000-050000	Sonderanlagen (Speicher,Quellfassungen)				4.626,55	4.626,55
1/851000-050000	Neuanschlüsse/Umbauten		20.000,00	-20.000,00	41.259,54	41.259,54
Einzahlungen - Finanzierung - Mittelaufbringung		**0,00**	**0,00**	**0,00**	**0,00**	**0,00**
Mittel aus Geldfluss aus der operativen Gebarung		**0,00**	**0,00**	**0,00**	**0,00**	**0,00**
Bedarfszuweisungen/KTZ		**0,00**	**0,00**	**0,00**	**0,00**	**0,00**
Haushaltsrücklagen/Zahlungsmittelreserven		**0,00**	**0,00**	**0,00**	**0,00**	**0,00**
Sonstige Kapitaltransfers und Subventionen		**0,00**	**0,00**	**0,00**	**0,00**	**0,00**

Vorhaben Vorhabensbezeichnung Konto Bezeichnung	RA 2024	VA 2024	RA - VA	RA Vorjahre	RA Gesamt
Darlehen/Innere Darlehen	**0,00**	**0,00**	**0,00**	**0,00**	**0,00**
Finanzierungsleasing	**0,00**	**0,00**	**0,00**	**0,00**	**0,00**
Veräußerung langfristiges Vermögen und sonstiges	**0,00**	**0,00**	**0,00**	**0,00**	**0,00**
Finanzierungsergebnis 2000001	**-49.329,74**	**-110.900,00**	**61.570,26**	**-358.269,98**	**-407.599,72**
offene Verbindlichkeiten	0,00				
offene Forderungen	0,00				

Vorhaben Vorhabensbezeichnung Konto	Bezeichnung	RA 2024	VA 2024	RA - VA	RA Vorjahre	RA Gesamt
1007100	**Land- und Forstwirtschaftl. Wegebau (1990 bis 2099)**					
Auszahlungen - Investitionen - Mittelverwendung		**0,00**	**30.000,00**	**-30.000,00**	**66.937,12**	**66.937,12**
Anschaffungs- oder Herstellungskosten		**0,00**	**30.000,00**	**-30.000,00**	**66.937,12**	**66.937,12**
5/710000-002000	Güterwege Errichtung und Erhaltung		30.000,00	-30.000,00	66.887,12	66.887,12
5/710000-614000	Instandhaltung				50,00	50,00
Einzahlungen - Finanzierung - Mittelaufbringung		**9.000,00**	**30.000,00**	**-21.000,00**	**90.119,32**	**99.119,32**
Mittel aus Geldfluss aus der operativen Gebarung		**0,00**	**15.000,00**	**-15.000,00**	**44.869,32**	**44.869,32**
6/710000+829910	Sonstige Erträge (Zuführung vom O.HH.)		15.000,00	-15.000,00	44.869,32	44.869,32
Bedarfszuweisungen/KTZ		**9.000,00**	**15.000,00**	**-6.000,00**	**45.250,00**	**54.250,00**
6/710000+301000	Landesbeitrag NÖ ABB		7.500,00	-7.500,00	10.000,00	10.000,00
6/710000+871000	Landesbeitrag IVW3	9.000,00	7.500,00	1.500,00	33.000,00	42.000,00
6/710000+871100	Landesbeitrag IVW3				2.250,00	2.250,00
Haushaltsrücklagen/Zahlungsmittelreserven		**0,00**	**0,00**	**0,00**	**0,00**	**0,00**
Sonstige Kapitaltransfers und Subventionen		**0,00**	**0,00**	**0,00**	**0,00**	**0,00**
Darlehen/Innere Darlehen		**0,00**	**0,00**	**0,00**	**0,00**	**0,00**
Finanzierungsleasing		**0,00**	**0,00**	**0,00**	**0,00**	**0,00**
Veräußerung langfristiges Vermögen und sonstiges		**0,00**	**0,00**	**0,00**	**0,00**	**0,00**
Finanzierungsergebnis 1007100		**9.000,00**	**0,00**	**9.000,00**	**23.182,20**	**32.182,20**
offene Verbindlichkeiten		0,00				
offene Forderungen		0,00				

Salden Finanzierungsergebnisse	RA 2024	VA 2024	RA - VA	RA Vorjahre	RA Gesamt
1003634 Dorferneuerung Priel Begegnungs räume (2022 bis 2099)					
Auszahlungen - Investitionen - Mittelverwendung	12.872,33	16.700,00	-3.827,67	8.371,09	21.243,42
Einzahlungen - Finanzierung - Mittelherkunft	8.000,00	25.000,00	-17.000,00	500,00	8.500,00
	-4.872,33	8.300,00	-13.172,33	-7.871,09	-12.743,42
offene Verbindlichkeiten	0,00				
offene Forderungen	0,00				
1003635 Dorferneuerung Senftenberg 2024 (2024 bis 2024)					
Auszahlungen - Investitionen - Mittelverwendung	0,00	20.000,00	-20.000,00	0,00	0,00
Einzahlungen - Finanzierung - Mittelherkunft	0,00	20.000,00	-20.000,00	0,00	0,00
	0,00	0,00	0,00	0,00	0,00
offene Verbindlichkeiten	0,00				
offene Forderungen	0,00				
1006121 diverse Straßenbauten (2015 bis 2024)					
Auszahlungen - Investitionen - Mittelverwendung	0,00	0,00	0,00	111.299,64	111.299,64
Einzahlungen - Finanzierung - Mittelherkunft	22.804,87	0,00	22.804,87	88.494,77	111.299,64
	22.804,87	0,00	22.804,87	-22.804,87	0,00
offene Verbindlichkeiten	0,00				
offene Forderungen	0,00				
1006124 Straßenbau Brennleiten 2 (2021 bis 2024)					
Auszahlungen - Investitionen - Mittelverwendung	0,00	0,00	0,00	11.148,27	11.148,27
Einzahlungen - Finanzierung - Mittelherkunft	11.148,27	0,00	11.148,27	0,00	11.148,27
	11.148,27	0,00	11.148,27	-11.148,27	0,00
offene Verbindlichkeiten	0,00				
offene Forderungen	0,00				
1006125 Gemeindestraßenbau 2022 (2022 bis 2024)					
Auszahlungen - Investitionen - Mittelverwendung	0,00	0,00	0,00	105.499,23	105.499,23
Einzahlungen - Finanzierung - Mittelherkunft	-25.500,77	0,00	-25.500,77	131.000,00	105.499,23
	-25.500,77	0,00	-25.500,77	25.500,77	0,00
offene Verbindlichkeiten	0,00				
offene Forderungen	0,00				
1006126 Gemeindestraßenbau 2023 (2022 bis 2099)					
Auszahlungen - Investitionen - Mittelverwendung	102.181,28	224.200,00	-122.018,72	360.428,91	462.610,19
Einzahlungen - Finanzierung - Mittelherkunft	452.446,12	568.000,00	-115.553,88	0,00	452.446,12
	350.264,84	343.800,00	6.464,84	-360.428,91	-10.164,07
offene Verbindlichkeiten	0,00				
offene Forderungen	0,00				

Salden Finanzierungsergebnisse	RA 2024	VA 2024	RA - VA	RA Vorjahre	RA Gesamt
1006127 Gemeindestraßenbau 2024 (2024 bis 2099)					
Auszahlungen - Investitionen - Mittelverwendung	66.091,82	288.000,00	-221.908,18	0,00	66.091,82
Einzahlungen - Finanzierung - Mittelherkunft	228.000,00	288.000,00	-60.000,00	0,00	228.000,00
	161.908,18	0,00	161.908,18	0,00	161.908,18
offene Verbindlichkeiten	2.820,26				
offene Forderungen	0,00				
1006390 Hochwasserschutz (2012 bis 2099)					
Auszahlungen - Investitionen - Mittelverwendung	19.911,67	50.000,00	-30.088,33	122.442,35	142.354,02
Einzahlungen - Finanzierung - Mittelherkunft	85.705,54	120.000,00	-34.294,46	52.490,37	138.195,91
	65.793,87	70.000,00	-4.206,13	-69.951,98	-4.158,11
offene Verbindlichkeiten	660,00				
offene Forderungen	0,00				
1008150 Heilwald (2019 bis 2024)					
Auszahlungen - Investitionen - Mittelverwendung	0,00	0,00	0,00	209.648,96	209.648,96
Einzahlungen - Finanzierung - Mittelherkunft	3.735,32	0,00	3.735,32	205.913,64	209.648,96
	3.735,32	0,00	3.735,32	-3.735,32	0,00
offene Verbindlichkeiten	0,00				
offene Forderungen	0,00				
1008151 Kinderspielplatzeinrichtung Klostergarten (2022 bis 2024)					
Auszahlungen - Investitionen - Mittelverwendung	0,00	0,00	0,00	44.955,38	44.955,38
Einzahlungen - Finanzierung - Mittelherkunft	25.655,38	26.000,00	-344,62	19.300,00	44.955,38
	25.655,38	26.000,00	-344,62	-25.655,38	0,00
offene Verbindlichkeiten	0,00				
offene Forderungen	0,00				
1008152 Kinderspielplatz Priel 2024 (2024 bis 2099)					
Auszahlungen - Investitionen - Mittelverwendung	0,00	30.000,00	-30.000,00	0,00	0,00
Einzahlungen - Finanzierung - Mittelherkunft	15.000,00	30.000,00	-15.000,00	0,00	15.000,00
	15.000,00	0,00	15.000,00	0,00	15.000,00
offene Verbindlichkeiten	0,00				
offene Forderungen	0,00				
1008504 WVA Senftenberg (2016 bis 2024)					
Auszahlungen - Investitionen - Mittelverwendung	0,00	0,00	0,00	16.102,11	16.102,11
Einzahlungen - Finanzierung - Mittelherkunft	-20.040,74	0,00	-20.040,74	36.142,85	16.102,11
	-20.040,74	0,00	-20.040,74	20.040,74	0,00
offene Verbindlichkeiten	0,00				
offene Forderungen	0,00				

Salden Finanzierungsergebnisse	RA 2024	VA 2024	RA - VA	RA Vorjahre	RA Gesamt
1008505 WVA Imbach Brunnen 4 (2018 bis 2024)					
Auszahlungen - Investitionen - Mittelverwendung	0,00	0,00	0,00	7.995,16	7.995,16
Einzahlungen - Finanzierung - Mittelherkunft	10.680,61	0,00	10.680,61	-2.685,45	7.995,16
	10.680,61	0,00	10.680,61	-10.680,61	0,00
offene Verbindlichkeiten	0,00				
offene Forderungen	0,00				
1008514 ABA Senftenberg (2016 bis 2099)					
Auszahlungen - Investitionen - Mittelverwendung	0,00	0,00	0,00	31.033,77	31.033,77
Einzahlungen - Finanzierung - Mittelherkunft	0,00	0,00	0,00	513,14	513,14
	0,00	0,00	0,00	-30.520,63	-30.520,63
offene Verbindlichkeiten	0,00				
offene Forderungen	0,00				
1008515 ABA Kanalkataster (2018 bis 2099)					
Auszahlungen - Investitionen - Mittelverwendung	37.756,44	90.000,00	-52.243,56	93.310,33	131.066,77
Einzahlungen - Finanzierung - Mittelherkunft	14.250,00	90.000,00	-75.750,00	32.901,03	47.151,03
	-23.506,44	0,00	-23.506,44	-60.409,30	-83.915,74
offene Verbindlichkeiten	0,00				
offene Forderungen	0,00				
1008518 Kanalanschlüsse H. Nigl, Jugendh., WHA Brennleit., Ruine (2022 bis 2099)					
Auszahlungen - Investitionen - Mittelverwendung	1.671,27	32.000,00	-30.328,73	279.115,77	280.787,04
Einzahlungen - Finanzierung - Mittelherkunft	215.000,00	315.000,00	-100.000,00	0,00	215.000,00
	213.328,73	283.000,00	-69.671,27	-279.115,77	-65.787,04
offene Verbindlichkeiten	0,00				
offene Forderungen	0,00				
1710000 Güterwege 2022 (2022 bis 2024)					
Auszahlungen - Investitionen - Mittelverwendung	0,00	0,00	0,00	40.222,37	40.222,37
Einzahlungen - Finanzierung - Mittelherkunft	16.222,37	0,00	16.222,37	24.000,00	40.222,37
	16.222,37	0,00	16.222,37	-16.222,37	0,00
offene Verbindlichkeiten	0,00				
offene Forderungen	0,00				
1710200 Güterweg Sulz (2023 bis 2024)					
Auszahlungen - Investitionen - Mittelverwendung	0,00	0,00	0,00	59.560,32	59.560,32
Einzahlungen - Finanzierung - Mittelherkunft	54.310,32	54.800,00	-489,68	5.250,00	59.560,32
	54.310,32	54.800,00	-489,68	-54.310,32	0,00
offene Verbindlichkeiten	0,00				
offene Forderungen	0,00				

Salden Finanzierungsergebnisse	RA 2024	VA 2024	RA - VA	RA Vorjahre	RA Gesamt
1710300 Güterwege Sanierung allgemein 2024 (2024 bis 2099)					
Auszahlungen - Investitionen - Mittelverwendung	69.204,47	100.000,00	-30.795,53	0,00	69.204,47
Einzahlungen - Finanzierung - Mittelherkunft	50.000,00	100.000,00	-50.000,00	0,00	50.000,00
	-19.204,47	0,00	-19.204,47	0,00	-19.204,47
offene Verbindlichkeiten	0,00				
offene Forderungen	0,00				
1816000 Ortsbeleuchtung LED Leuchtmittel (2022 bis 2099)					
Auszahlungen - Investitionen - Mittelverwendung	176.695,02	50.000,00	126.695,02	380.280,06	556.975,08
Einzahlungen - Finanzierung - Mittelherkunft	-5.250,00	85.000,00	-90.250,00	627.074,00	621.824,00
	-181.945,02	35.000,00	-216.945,02	246.793,94	64.848,92
offene Verbindlichkeiten	0,00				
offene Forderungen	0,00				
1816200 Beleuchtungsadaptierung Altbauten (2024 bis 2099)					
Auszahlungen - Investitionen - Mittelverwendung	31.240,56	30.000,00	1.240,56	0,00	31.240,56
Einzahlungen - Finanzierung - Mittelherkunft	30.000,00	30.000,00	0,00	0,00	30.000,00
	-1.240,56	0,00	-1.240,56	0,00	-1.240,56
offene Verbindlichkeiten	0,00				
offene Forderungen	0,00				
1850700 Wasseranschlüsse Hotel Nigl, Jugend heim, WHA Brennleiten (2022 bis 2099)					
Auszahlungen - Investitionen - Mittelverwendung	66.779,02	100.000,00	-33.220,98	152.435,77	219.214,79
Einzahlungen - Finanzierung - Mittelherkunft	169.360,13	240.000,00	-70.639,87	0,00	169.360,13
	102.581,11	140.000,00	-37.418,89	-152.435,77	-49.854,66
offene Verbindlichkeiten	0,00				
offene Forderungen	0,00				
1850900 Wasserleitungsbau 2024 (2024 bis 2099)					
Auszahlungen - Investitionen - Mittelverwendung	70.654,58	120.000,00	-49.345,42	0,00	70.654,58
Einzahlungen - Finanzierung - Mittelherkunft	100.000,00	120.000,00	-20.000,00	0,00	100.000,00
	29.345,42	0,00	29.345,42	0,00	29.345,42
offene Verbindlichkeiten	18.666,58				
offene Forderungen	0,00				
Saldo Investive Einzelvorhaben	**806.468,96**	**960.900,00**	**-154.431,04**	**-812.955,14**	**-6.486,18**
offene Verbindlichkeiten	22.146,84				
offene Forderungen	0,00				

Salden Finanzierungsergebnisse	RA 2024	VA 2024	RA - VA	RA Vorjahre	RA Gesamt
2000001 Sonstige Investitionen (2019 bis 2099)					
Auszahlungen - Investitionen - Mittelverwendung	49.329,74	110.900,00	-61.570,26	358.269,98	407.599,72
Einzahlungen - Finanzierung - Mittelherkunft	0,00	0,00	0,00	0,00	0,00
	-49.329,74	-110.900,00	61.570,26	-358.269,98	-407.599,72
offene Verbindlichkeiten	0,00				
offene Forderungen	0,00				
Saldo Sonstige Investitionen	**-49.329,74**	**-110.900,00**	**61.570,26**	**-358.269,98**	**-407.599,72**
offene Verbindlichkeiten	0,00				
offene Forderungen	0,00				
1007100 Land- und Forstwirtschaftl. Wegebau (1990 bis 2099)					
Auszahlungen - Investitionen - Mittelverwendung	0,00	30.000,00	-30.000,00	66.937,12	66.937,12
Einzahlungen - Finanzierung - Mittelherkunft	9.000,00	30.000,00	-21.000,00	90.119,32	99.119,32
	9.000,00	0,00	9.000,00	23.182,20	32.182,20
offene Verbindlichkeiten	0,00				
offene Forderungen	0,00				
Saldo Investive Einzelvorhaben	**9.000,00**	**0,00**	**9.000,00**	**23.182,20**	**32.182,20**
offene Verbindlichkeiten	0,00				
offene Forderungen	0,00				
Saldo der gesamten Investitionstätigkeit	**766.139,22**	**850.000,00**	**-83.860,78**	**-1.148.042,92**	**-381.903,70**
offene Verbindlichkeiten	22.146,84				
offene Forderungen	0,00				

Nachweis Kundenforderungen

Konto	Bezeichnung	Saldo Brutto 31.12.2023	Saldo Brutto 31.12.2024	Netto	USt
	Nicht voranschlagswirksame Gebarung				
0/000000+361000	Stempelmarken (Bundesgebühr)	2.063,63	628,34	628,34	0,00
	Summe Nicht voranschlagswirksame Gebarung	**2.063,63**	**628,34**	**628,34**	**0,00**
015000	**Pressestelle, Amtsblatt, Öffentlk. Arbeit**				
2/015000+810000	Gemeindenachrichten - Inserate	0,00	1.997,10	1.664,25	332,85
	Summe 015000 Pressestelle, Amtsblatt, Öffentlk. Arbeit	**0,00**	**1.997,10**	**1.664,25**	**332,85**
131000	**Bau- und Feuerpolizei**				
2/131000+816000	Ersatz der Sachverständigenhonorare	3.558,41	1.732,29	1.732,29	0,00
	Summe 131000 Bau- und Feuerpolizei	**3.558,41**	**1.732,29**	**1.732,29**	**0,00**
133000	**Veterinärpolizei**				
2/133000+808000	Erlöse für Hundemarken	2,40	1,80	1,80	0,00
	Summe 133000 Veterinärpolizei	**2,40**	**1,80**	**1,80**	**0,00**
211000	**Volksschule**				
2/211000+810000	Nachmittagsbetreuung Elternbeiträge	8.094,75	11.776,80	11.776,80	0,00
2/211000+810100	Ferienbetreuung	0,00	139,60	139,60	0,00
2/211000+810200	Essensbeitrag	3.832,20	4.616,60	4.616,60	0,00
	Summe 211000 Volksschule	**11.926,95**	**16.533,00**	**16.533,00**	**0,00**
240000	**Kindergärten**				
2/240000+810000	Elternbeiträge	4.935,93	4.232,29	3.846,68	385,61
2/240000+810100	Nachmittagsbetreuung	4.159,70	4.478,50	4.071,31	407,19
2/240000+810200	Essensbeiträge	2.380,60	2.973,60	2.703,26	270,34
2/240000+810300	Elternbeitrag zu Transportkosten	120,00	80,00	72,72	7,28
2/240000+828000	Ersätze für Beförderung von Kindern	1.168,75	701,65	637,93	63,72
2/240000+829000	Sonstige Einnahmen	502,70	214,80	195,28	19,52
	Summe 240000 Kindergärten	**13.267,68**	**12.680,84**	**11.527,18**	**1.153,66**
363000	**Altstadterhaltung und. Ortsbildpflege**				
2/363000+811100	Miete div. Veranstaltungen, Feiern	200,00	100,00	83,33	16,67
	Summe 363000 Altstadterhaltung und. Ortsbildpflege	**200,00**	**100,00**	**83,33**	**16,67**
363100	**Altstadterhaltung und. Ortsbildpflege**				
2/363100+811100	Miet- und Pachtertrag/Klostergartenareal	-80,89	-80,89	-67,41	-13,48
	Summe 363100 Altstadterhaltung und. Ortsbildpflege	**-80,89**	**-80,89**	**-67,41**	**-13,48**

Konto	Bezeichnung	Saldo Brutto 31.12.2023	Saldo Brutto 31.12.2024	Netto	USt
612000	**Gemeindestraßen**				
2/612000+808000	Verkauf von Hausnummerntafeln	0,00	210,00	210,00	0,00
	Summe 612000 Gemeindestraßen	**0,00**	**210,00**	**210,00**	**0,00**
817000	**Friedhöfe und Einsegnungshallen**				
2/817000+852000	Grabstellengebühren	1.826,00	2.690,00	2.690,00	0,00
2/817000+852100	Begräbnis- und Leichenkammergebühren	1.541,00	0,00	0,00	0,00
	Summe 817000 Friedhöfe und Einsegnungshallen	**3.367,00**	**2.690,00**	**2.690,00**	**0,00**
846000	**Wohn- und Geschäftsgebäude**				
2/846000+811000	Mieten und Betriebskostenersätze	-8.410,27	-9.689,09	-8.355,88	-1.333,21
2/846000+816000	Benützungsgebühren - Hallenmiete	-94,00	-28,15	-23,46	-4,69
	Summe 846000 Wohn- und Geschäftsgebäude	**-8.504,27**	**-9.717,24**	**-8.379,34**	**-1.337,90**
850000	**Betriebe der Wasserversorgung**				
2/850000+300000	Förderung UWWFDS	129.367,14	129.367,14	129.367,14	0,00
2/850000+307000	Wasseranschlussabgaben	3.235,76	0,00	0,00	0,00
2/850000+829100	Sonstige Erträge/Kosteners. WVA	150,00	150,00	125,00	25,00
2/850000+852100	Bereitstellungsgebühr	5.556,38	5.749,40	5.409,83	339,57
2/850000+852200	Wasserbezugsgebühren	19.742,19	18.756,38	17.699,65	1.056,73
	Summe 850000 Betriebe der Wasserversorgung	**158.051,47**	**154.022,92**	**152.601,62**	**1.421,30**
851000	**Betriebe der Abwasserbeseitigung**				
2/851000+300000	Förderung WWFDS	121.862,28	121.862,28	121.862,28	0,00
2/851000+307000	Kanalanschlussabgabe	10.645,32	1.335,19	1.213,81	121,38
2/851000+852100	Kanalbenützungsgebühren	39.670,05	39.339,21	37.097,84	2.241,37
	Summe 851000 Betriebe der Abwasserbeseitigung	**172.177,65**	**162.536,68**	**160.173,93**	**2.362,75**
920000	**ausschließliche Gemeindeabgaben**				
2/920000+841000	Gebrauchsabgabe	360,00	0,00	0,00	0,00
2/920000+830000	Grundsteuer A	156,72	-109,32	-109,32	0,00
2/920000+831000	Grundsteuer B	22.715,24	1.919,89	1.919,89	0,00
2/920000+833100	Kommunalsteuer	16.361,69	39.863,75	39.863,75	0,00
2/920000+838000	Hundeabgabe	1.512,03	1.744,62	1.744,62	0,00
2/920000+849000	Nebenansprüche (Mahngebühren Etc.)	498,10	542,47	542,47	0,00
2/920000+850000	Aufschliessungsbeiträge (Gem. Par. 14)	2.618,89	0,01	0,01	0,00
2/920000+856000	Verwaltungsabgaben (Standesamtsgeb.)	3.204,42	1.972,28	1.972,28	0,00

Konto	Bezeichnung	Saldo Brutto 31.12.2023	Saldo Brutto 31.12.2024	Netto	USt
2/920000+857000	Kommissionsgebühren	110,40	27,60	27,60	0,00
	Summe 920000 Ausschließliche Gemeindeabgaben	**47.537,49**	**45.961,30**	**45.961,30**	**0,00**
921000	**Ausschl. Gemeindeabgaben**				
2/921000+834000	Fremdenverkehrsförderungsb.u. Nächtigungstaxe u. Intbeitr.	3.681,60	5.115,64	5.115,64	0,00
	Summe 921000 Ausschl. Gemeindeabgaben	**3.681,60**	**5.115,64**	**5.115,64**	**0,00**
	Gesamt	**Brutto 31.12.2023**	**Brutto 31.12.2024**	**Netto**	**USt**
		407.249,12	**394.411,78**	**390.475,93**	**3.935,85**
		Einnahmen	**394.411,78**	**390.475,93**	**3.935,85**
		Ausgaben	**0,00**	**0,00**	**0,00**

Forderungen

Konto	Bezeichnung	Saldo lt. Konto 31.12.2023	Saldo lt. Konto 31.12.2024	Offen	Differenz
230000	Kurzfristige Forderungen aus Lieferungen und Leistungen	**273.813,33**	**275.464,66**	**275.464,66**	**0,00**
231000	Langfristige Forderungen aus Lieferungen und Leistungen	**0,00**	**0,00**	**0,00**	**0,00**
233000	Forderungen aus Abgaben	**133.435,79**	**118.947,12**	**118.947,12**	**0,00**
Summe		**407.249,12**	**394.411,78**	**394.411,78**	**0,00**

Forderungen nach Vorhabenscode

Konto	Bezeichnung	ohne Vorhabenscode	mit Vorhabenscode 1	mit Vorhabencodes 2 - 5	VUG	USt	Gesamt
230000	Kurzfristige Forderungen aus Lieferungen und Leistungen	**274.659,52**	**0,00**	**0,00**	**628,34**	**176,80**	**275.464,66**
231000	Langfristige Forderungen aus Lieferungen und Leistungen	**0,00**	**0,00**	**0,00**	**0,00**	**0,00**	**0,00**
233000	Forderungen aus Abgaben	**115.188,07**	**0,00**	**0,00**	**0,00**	**3.759,05**	**118.947,12**
Summe		**389.847,59**	**0,00**	**0,00**	**628,34**	**3.935,85**	**394.411,78**

Nachweis Lieferantenverbindlichkeiten

Konto	Bezeichnung	Saldo Brutto 31.12.2023	Saldo Brutto 31.12.2024	Netto	USt
	Nicht voranschlagswirksame Gebarung				
9/000000-361000	Stempelmarken (Bundesgebühr)	0,00	12.991,40	12.991,40	0,00
9/000000-362000	Lohnsteuer	1.637,03	104,15	104,15	0,00
9/000000-362400	Familienbeihilfenausgleichsfonds	171,08	13,38	13,38	0,00
	Summe Nicht voranschlagswirksame Gebarung	**1.808,11**	**13.108,93**	**13.108,93**	**0,00**
010000	**Zentralamt**				
1/010000-457000	Druckwerke	20,00	199,10	189,51	9,59
1/010000-459000	Sonstige Verbrauchsgüter	75,94	0,00	0,00	0,00
1/010000-630000	Porto	1.131,45	629,50	625,67	3,83
1/010000-631000	Telefon, Telegraf, Telex	30,71	0,00	0,00	0,00
1/010000-640000	Rechts- und Beratungsaufwand	0,00	276,00	251,62	24,38
1/010000-670000	Versicherung	4.150,23	2.929,43	2.929,43	0,00
1/010000-728100	EDV/Gebühren, Wartung und Support	0,00	100,08	91,24	8,84
	Summe 010000 Zentralamt	**5.408,33**	**4.134,11**	**4.087,47**	**46,64**
015000	**Pressestelle, Amtsblatt, Öffentlk. Arbeit**				
1/015000-710000	Öffentliche Abgaben, ohne Gebühren gemäß FAG	312,86	447,77	373,14	74,63
	Summe 015000 Pressestelle, Amtsblatt, Öffentlk. Arbeit	**312,86**	**447,77**	**373,14**	**74,63**
019000	**Repräsentation**				
1/019000-723000	Repräsentationsausgaben	0,00	1.275,30	1.275,30	0,00
	Summe 019000 Repräsentation	**0,00**	**1.275,30**	**1.275,30**	**0,00**
029000	**Amtsgebäude**				
1/029000-454000	Reinigungsmittel	15,29	0,00	0,00	0,00
1/029000-600100	Gas: Bezugs- und Nebenkosten	0,00	170,51	155,45	15,06
	Summe 029000 Amtsgebäude	**15,29**	**170,51**	**155,45**	**15,06**
031000	**Amt für Raumordnung und Raumplanung**				
1/031000-728000	Flächenwidmungsplan- und Bebauungsplanänderungen	0,00	40.479,00	36.903,35	3.575,65
	Summe 031000 Amt für Raumordnung und Raumplanung	**0,00**	**40.479,00**	**36.903,35**	**3.575,65**
062000	**Ehrungen und Auszeichnungen**				
1/062000-728000	Ehrungen und Auszeichnungen	55,00	0,00	0,00	0,00
	Summe 062000 Ehrungen und Auszeichnungen	**55,00**	**0,00**	**0,00**	**0,00**

Konto	Bezeichnung	Saldo Brutto 31.12.2023	Saldo Brutto 31.12.2024	Netto	USt
091000	**Personalausbildung und Personalfortbild.**				
1/091000-728000	Schulung der Bediensteten	28,00	0,00	0,00	0,00
	Summe 091000 Personalausbildung und Personalfortbild.	**28,00**	**0,00**	**0,00**	**0,00**
131000	**Bau- und Feuerpolizei**				
1/131000-640000	Sachverständigenhonorare	72,60	0,00	0,00	0,00
	Summe 131000 Bau- und Feuerpolizei	**72,60**	**0,00**	**0,00**	**0,00**
132000	**Gesundheitspolizei**				
1/132000-728100	Totenbeschau	283,00	0,00	0,00	0,00
	Summe 132000 Gesundheitspolizei	**283,00**	**0,00**	**0,00**	**0,00**
163000	**Freiwillige Feuerwehr**				
1/163000-631000	Telekommunikationsdienste	10,56	0,00	0,00	0,00
1/163000-670000	Versicherungen	5.213,73	5.338,58	5.338,58	0,00
1/163000-728000	Entgelte für sonstige Leistungen/ZAMG SMS Wetterwarnungen	0,00	202,20	202,20	0,00
	Summe 163000 Freiwillige Feuerwehr	**5.224,29**	**5.540,78**	**5.540,78**	**0,00**
179000	**Sonstige Einrichtungen und Maßnahmen**				
1/179000-611000	Katastrophenschäden	0,00	1.014,61	1.014,61	0,00
	Summe 179000 Sonstige Einrichtungen und Maßnahmen	**0,00**	**1.014,61**	**1.014,61**	**0,00**
211000	**Volksschule**				
1/211000-430000	Essen Nachmittagsbetreuung	1.117,60	1.007,60	1.007,60	0,00
1/211000-451000	Beheizung	4.993,50	0,00	0,00	0,00
1/211000-459100	Sonstige Verbrauchsgüter/Unterrichtsmaterial	16,49	0,00	0,00	0,00
1/211000-614000	Instandhaltung von Gebäuden	128,66	15,60	15,60	0,00
1/211000-631000	Telefon, Telegraf, Telex	15,35	0,00	0,00	0,00
1/211000-631100	Telekommunikationsdienste Nachmittagsbetreuung	14,54	0,00	0,00	0,00
1/211000-728100	Entgelte für sonstige Leistungen	180,00	0,00	0,00	0,00
	Summe 211000 Volksschule	**6.466,14**	**1.023,20**	**1.023,20**	**0,00**
212000	**Hauptschulen**				
2/212000+862000	GS MS-Gde./Transfers von Gemeinden, Gemeindeverbände (ohne marktbestimmte Tätigkeit) und	23,79	23,79	23,79	0,00
	Summe 212000 Hauptschulen	**-23,79**	**-23,79**	**-23,79**	**0,00**
240000	**Kindergärten**				
1/240000-430000	Lebensmittel (Essen)	730,40	893,20	812,00	81,20

Konto	Bezeichnung	Saldo Brutto 31.12.2023	Saldo Brutto 31.12.2024	Netto	USt
1/240000-451000	Beheizung	3.329,00	0,00	0,00	0,00
1/240000-454000	Reinigungsmittel incl. Papierhandtücher, Toilettenpapier...	0,00	61,65	51,37	10,28
1/240000-614000	Instandhaltung von Gebäuden	96,50	10,38	8,65	1,73
1/240000-631000	Telefon, Telegraf, Telex	616,42	42,86	35,72	7,14
1/240000-728000	Sonstige Leistungsentgelte an Firmen	315,00	444,00	444,00	0,00
1/240000-729000	Kauf v. Bastelbeitrag/Monatsbeitrag	1.086,69	2.592,90	2.191,97	400,93
	Summe 240000 Kindergärten	**6.174,01**	**4.044,99**	**3.543,71**	**501,28**
240001	**Caritas Tagesmütter**				
1/240001-728000	Förderung Tagesmütter-Rechtsträger	60,00	60,00	60,00	0,00
	Summe 240001 Caritas Tagesmütter	**60,00**	**60,00**	**60,00**	**0,00**
262200	**Sportplatz (neu) Senftenbergeramt**				
1/262200-728000	Entgelte für sonstige Leistungen	78,04	0,00	0,00	0,00
	Summe 262200 Sportplatz (neu) Senftenbergeramt	**78,04**	**0,00**	**0,00**	**0,00**
363300	**Altstadterhaltung und. Ortsbildpflege**				
1/363300-728000	Ortsbildpflege/Blumenschmuck/...	54,29	257,21	226,38	30,83
	Summe 363300 Altstadterhaltung und. Ortsbildpflege	**54,29**	**257,21**	**226,38**	**30,83**
429000	**Sonstige Einrichtungen und Maßnahmen**				
1/429000-757000	Subventionen Pens.+Senioren	100,00	0,00	0,00	0,00
	Summe 429000 Sonstige Einrichtungen und Maßnahmen	**100,00**	**0,00**	**0,00**	**0,00**
612000	**Gemeindestraßen**				
1/612000-611000	Instandhaltung von Strassenbauten	5.468,60	234,72	234,72	0,00
1/612000-728000	Winterdienst	6.691,47	5.548,30	5.548,30	0,00
	Summe 612000 Gemeindestraßen	**12.160,07**	**5.783,02**	**5.783,02**	**0,00**
612600	**Straßenbau 2023**				
5/612600-005080	Nebenfläche Priel/Nigl	815,69	0,00	0,00	0,00
	Summe 612600 Straßenbau 2023	**815,69**	**0,00**	**0,00**	**0,00**
612700	**Gemeindestraßenbau 2024**				
5/612700-005010	Gehsteig Wasserwerk	0,00	3.384,31	2.820,26	564,05
	Summe 612700 Gemeindestraßenbau 2024	**0,00**	**3.384,31**	**2.820,26**	**564,05**

Konto	Bezeichnung	Saldo Brutto 31.12.2023	Saldo Brutto 31.12.2024	Netto	USt
639000	**Sonstige Einrichtungen und Maßnahmen**				
5/639000-004000	HW Schutz Planungs- und Projektkosten	0,00	660,00	660,00	0,00
	Summe 639000 Sonstige Einrichtungen und Maßnahmen	**0,00**	**660,00**	**660,00**	**0,00**
710000	**Land- und forstwirtschaftl. Wegebau**				
1/710000-611000	Instandhaltung von Güterwegen	0,00	1.919,71	1.919,71	0,00
1/710000-777000	Güterwege Unwetter	54.015,81	0,00	0,00	0,00
	Summe 710000 Land- und forstwirtschaftl. Wegebau	**54.015,81**	**1.919,71**	**1.919,71**	**0,00**
771000	**Maßnahmen zur Förd. des Tourismus**				
1/771000-457000	Druckwerke	987,00	0,00	0,00	0,00
	Summe 771000 Maßnahmen zur Förd. des Tourismus	**987,00**	**0,00**	**0,00**	**0,00**
816000	**Öffentliche Beleuchtung und Uhren**				
1/816000-619100	Material u. Gerätemiete Instandhaltg. Straßenbeleuchtung	0,00	510,00	510,00	0,00
	Summe 816000 Öffentliche Beleuchtung und Uhren	**0,00**	**510,00**	**510,00**	**0,00**
820000	**Wirtschaftshöfe**				
1/820000-452000	Treibstoffe	752,89	152,09	152,09	0,00
1/820000-459000	Sonstige Verbrauchsgüter	3.518,44	131,13	119,54	11,59
1/820000-600000	Strom	4,00	0,00	0,00	0,00
1/820000-616000	Instandhaltung von Maschinen	66,40	0,00	0,00	0,00
1/820000-670000	Versicherungen	1.009,95	577,88	577,88	0,00
1/820000-710000	Öffentliche Abgaben	180,04	15,00	15,00	0,00
	Summe 820000 Wirtschaftshöfe	**5.531,72**	**876,10**	**864,51**	**11,59**
846000	**Wohn- und Geschäftsgebäude**				
1/846000-614000	Instandhaltung von Gebäuden	96,50	0,00	0,00	0,00
	Summe 846000 Wohn- und Geschäftsgebäude	**96,50**	**0,00**	**0,00**	**0,00**
850000	**Betriebe der Wasserversorgung**				
1/850000-452000	Treibstoffe	752,91	152,10	126,75	25,35
1/850000-600000	Strom (Beleuchtung, Pumpwerke)	4,00	3.398,35	3.308,35	90,00
1/850000-612000	Instandhaltungen WVA	1.097,61	179,40	149,50	29,90
1/850000-631000	Telefon	399,96	0,00	0,00	0,00
1/850000-640000	Prüfungs- und Beratungskosten	277,44	0,00	0,00	0,00
1/850000-670000	Versicherungen	954,49	522,34	522,34	0,00
1/850000-700200	Miete Stahlflaschen	58,40	64,36	53,63	10,73

Konto	Bezeichnung	Saldo Brutto 31.12.2023	Saldo Brutto 31.12.2024	Netto	USt
1/850000-710000	öffentl. Abgabe	180,04	15,00	15,00	0,00
	Summe 850000 Betriebe der Wasserversorgung	**3.724,85**	**4.331,55**	**4.175,57**	**155,98**
850900	**Wasserleitungsbau 2024**				
5/850900-004010	Zäune Senftenberg & Imbach	0,00	12.144,00	10.120,00	2.024,00
5/850900-040000	Wasserwerk Auto	0,00	10.255,90	8.546,58	1.709,32
	Summe 850900 Wasserleitungsbau 2024	**0,00**	**22.399,90**	**18.666,58**	**3.733,32**
851000	**Betriebe der Abwasserbeseitigung**				
1/851000-452000	Treibstoffe	752,91	152,10	126,75	25,35
1/851000-600000	Strom	4,00	169,32	141,10	28,22
1/851000-612000	Instandhaltung von Abwasserbauten und -anlagen	788,40	3.472,20	3.472,20	0,00
1/851000-670000	Versicherungen	954,49	522,34	522,34	0,00
1/851000-710100	Öffentliche Abgaben, ohne Gebühren gemäß FAG	180,05	15,00	15,00	0,00
	Summe 851000 Betriebe der Abwasserbeseitigung	**2.679,85**	**4.330,96**	**4.277,39**	**53,57**
896000	**Campingplatz**				
1/896000-728000	Entgelte für sonstige Leistungen	240,00	0,00	0,00	0,00
	Summe 896000 Campingplatz	**240,00**	**0,00**	**0,00**	**0,00**
900000	**Gesonderte Verwaltung**				
1/900000-728000	Sonstige Leistungsentgelte an Firmen	831,80	493,55	449,95	43,60
	Summe 900000 Gesonderte Verwaltung	**831,80**	**493,55**	**449,95**	**43,60**
921000	**Ausschl. Gemeindeabgaben**				
1/921000-728000	Abgaben für Nächtigungen	9,60	0,00	0,00	0,00
	Summe 921000 Ausschl. Gemeindeabgaben	**9,60**	**0,00**	**0,00**	**0,00**
	Gesamt	**Brutto 31.12.2023**	**Brutto 31.12.2024**	**Netto**	**USt**
		107.209,06	**116.221,72**	**107.415,52**	**8.806,20**
		Ausgaben	**116.245,51**	**107.439,31**	**8.806,20**
		Einnahmen	**23,79**	**23,79**	**0,00**

Verbindlichkeiten

Konto	Bezeichnung	Saldo lt. Konto 31.12.2023	Saldo lt. Konto 31.12.2024	Offen	Differenz
331000	Kurzfristige Verbindlichkeiten aus Lieferungen und Leistungen	107.209,06	116.221,72	116.221,72	0,00
332000	Langfristige Verbindlichkeiten aus Lieferungen und Leistungen	0,00	0,00	0,00	0,00
333000	Kurzfristige Verbindlichkeiten aus Abgaben	0,00	0,00	0,00	0,00
Summe		**107.209,06**	**116.221,72**	**116.221,72**	**0,00**

Verbindlichkeiten nach Vorhabenscode

Konto	Bezeichnung	ohne Vorhabenscode	mit Vorhabenscode 1	mit Vorhabencodes 2 - 5	VUG	USt	Gesamt
331000	Kurzfristige Verbindlichkeiten aus Lieferungen und Leistungen	72.123,54	22.146,84	0,00	13.108,93	8.806,20	116.185,51
332000	Langfristige Verbindlichkeiten aus Lieferungen und Leistungen	0,00	0,00	0,00	0,00	0,00	0,00
333000	Kurzfristige Verbindlichkeiten aus Abgaben	0,00	0,00	0,00	0,00	0,00	0,00
Summe		**72.123,54**	**22.146,84**	**0,00**	**13.108,93**	**8.806,20**	**116.185,51**

Nettovermögensveränderungsrechnung (Anlage 1d)

Nettovermögensveränderungsrechnung	Saldo der Eröffnungsbilanz	Kumuliertes Nettoergebnis	Haushalts-rücklagen	Neubewertungs-rücklagen	Fremdwährungs-umrechnungs-rücklagen	Summe Nettovermögen
Nettovermögen zum 31.12.2023	**7.638.581,62**	**-216.195,14**	**0,00**	**2.146.973,27**	**0,00**	**9.569.359,75**
1. Änderungen der Ansatz- und Bewertungsmethoden	0,00	0,00	XXXXXXXXXXXXXX	0,00	0,00	0,00
2. Nacherfassung von Vermögenswerten	0,00	0,00	0,00	0,00	0,00	0,00
3. Änderung der erstmaligen Eröffnungsbilanz (gem. § 38 Abs. 8)	0,00	0,00	0,00	0,00	0,00	0,00
Angepasstes Nettovermögen zum 31.12.2023	**7.638.581,62**	**-216.195,14**	**0,00**	**2.146.973,27**	**0,00**	**9.569.359,75**
4. Veränderung aus der Bewertung von zur Veräußerung verfügbarer Finanzinstrumente	XXXXXXXXXXXXXX	XXXXXXXXXXXXXX	XXXXXXXXXXXXXX	0,00	XXXXXXXXXXXXXX	0,00
5. Veränderung aus der Bewertung von Beteiligungen	XXXXXXXXXXXXXX	XXXXXXXXXXXXXX	XXXXXXXXXXXXXX	0,00	XXXXXXXXXXXXXX	0,00
6. Veränderung aus der Umrechnung von Vermögen und Fremdmittel in fremder Währung	XXXXXXXXXXXXXX	XXXXXXXXXXXXXX	XXXXXXXXXXXXXX	XXXXXXXXXXXXXX	0,00	0,00
7. Veränderung aus Kapitalverminderungen und -erhöhungen	XXXXXXXXXXXXXX	0,00	0,00	0,00	0,00	0,00
Summe Nettoveränderung, die nicht in die Ergebnisrechnung eingegangen ist						
8. Nettoergebnis des Finanzjahres (SA0)	XXXXXXXXXXXXXX	-24.879,06	XXXXXXXXXXXXXX	XXXXXXXXXXXXXX	XXXXXXXXXXXXXX	-24.879,06
9. Haushaltsrücklagen (SA01)	XXXXXXXXXXXXXX	-585.649,81	585.649,81	XXXXXXXXXXXXXX	XXXXXXXXXXXXXX	0,00
Nettovermögen zum 31.12.2024	**7.638.581,62**	**-826.724,01**	**585.649,81**	**2.146.973,27**	**0,00**	**9.544.480,69**

Nachweis über Transferzahlungen (Anlage 6a)

Haushaltskonto	Bezeichnung Ansatz	Bezeichnung Post	Summe Einzahlungen	Summe Auszahlungen
Transferzahlungen von/an Bund, Bundesfonds, Bundeskammern				
Gesamtsumme Transferzahlungen von/an Bund, Bundesfonds, Bundeskammern			**2.284.321,47**	**0,00**
Summe Kapitaltransfers			**4.453,63**	**0,00**
Summe Transfers			**2.279.867,84**	**0,00**
2/010000+860000	Zentralamt	Transfers von Bund, Bundesfonds und Bundeskammern	172,00	
2/850000+860000	Betriebe der Wasserversorgung	Transfers von Bund KPC Zinsen	2.354,35	
2/851000+300010	Betriebe der Abwasserbeseitigung	Kapitaltransfers von Bund, Bundesfonds und Bundeskammern	4.453,63	
2/851000+860000	Betriebe der Abwasserbeseitigung	Transfers von Bund KPC Zinsen	80,37	
2/925000+859400	Ertragsanteile an gemeinsch. Bundesabg.	nach abgestuften BVS	1.953.146,43	
2/941000+860000	Sonst. Finanzzuw. nach dem Fag	Laufende Transferzahlungen von Bund und Bundesfonds	324.114,69	

Haushaltskonto	Bezeichnung Ansatz	Bezeichnung Post	Summe Einzahlungen	Summe Auszahlungen
Transferzahlungen von/an Länder, Landesfonds, Landeskammern				
Gesamtsumme Transferzahlungen von/an Länder, Landesfonds, Landeskammern			**222.420,88**	**988.582,01**
Summe Kapitaltransfers			**20.514,74**	**0,00**
Summe Transfers			**201.906,14**	**988.582,01**
2/029000+861000	Amtsgebäude	Zinsenzuschuss (Land)	1.121,00	
2/163100+861100	Feuerwehr	Transfers von Ländern, Landesfonds und Landeskammern	1.760,73	
2/163300+861100	Feuerwehr	Transfers von Ländern, Landesfonds und Landeskammern	1.849,24	
2/211000+861100	Volksschule	Ferienbetreuung Landeszuschuss	2.708,33	
2/211000+861200	Volksschule	Nachmittagsbetreuung Landeszuschuss	9.000,00	
2/240000+861000	Kindergärten	Transfers von Ländern, Landesfonds und Landeskammern/Zinsenzusch. KiGa Fonds	4.823,97	
2/510000+816000	Medizinische Bereichversorgung	Gsde.Gemeinde und Tut Gut Fdg. NÖ LR	1.671,85	
2/612100+861100	Straßen	Zinsenzuschuss Land	3.037,50	
2/612600+861100	Straßenbau 2023	Transfers von Ländern, Landesfonds und Landeskammern	6.521,67	
2/840100+861100	Grundankauf Spielplatz NMB	Transfers von Ländern, Landesfonds und Landeskammern	1.031,25	
2/850000+300000	Betriebe der Wasserversorgung	Förderung UWWFDS	6.264,74	
2/940000+861000	Bedarfszuweisungen	Strukturhilfe, BZ I	82.081,27	
2/946000+861000	Zuschüsse n. Landesges. Bestimmungen	Transfers von Ländern, (NÖ GUG)	18.141,38	
2/947000+861000	Sonst. Zuschüsse der Lander	Transfers von Ländern, Landesfonds und Landeskammern/Corona Hilfe II	54.157,95	
6/710000+871000	Land- und forstwirtschaftl. Wegebau	Landesbeitrag IVW3	9.000,00	
6/850900+871000	Wasserleitungsbau 2024	Bedarfszuweisung Elektro Kommunalfahrzeug	5.000,00	
6/851500+301000	ABA Kanalkataster	Kapitaltransfers von Ländern, Landesfonds und Landeskammern	14.250,00	
1/419000-751000	Sonstige Einrichtungen und Maßnahmen	Sozialhilfe-Wohnsitzgemeindebeitrag (EA)		6.178,92
1/419000-751100	Sonstige Einrichtungen und Maßnahmen	Sozialhilfeumlage (EA)		332.642,83
1/439000-751000	Sonstige Einrichtungen und Maßnahmen	Kinder- und Jugendhilfe-Umlage (EA)		65.450,69
1/510000-751000	Medizinische Bereichversorgung	Transfers an Länder, Landesfonds und Landeskammern (EA)		7.848,25
1/562000-752000	Sprengelbeiträge	Nökas (Zweckaufwand) (EA)		576.461,32

Haushaltskonto	Bezeichnung Ansatz	Bezeichnung Post	Summe Einzahlungen	Summe Auszahlungen
Transferzahlungen von/an Gemeinden, Gemeindeverbände, Gemeindefonds				
Gesamtsumme Transferzahlungen von/an Gemeinden, Gemeindeverbände, Gemeindefonds			**10.318,73**	**196.115,29**
Summe Kapitaltransfers			**0,00**	**0,00**
Summe Transfers			**10.318,73**	**196.115,29**
2/212000+862000	Mittelschulen	Transfers von Gemeinden, Gemeindeverbänden (ohne marktbestimmte Tätigkeit) und Gemeindefonds	5.624,50	
2/213000+862000	Sonderschulen	Transfers von Gemeinden, Gemeindeverbänden (ohne marktbestimmte Tätigkeit) und Gemeindefonds	93,08	
2/813000+862000	Abfallabfuhr	Zuschuss GV Sammelinselbetreuung	4.601,15	
1/000000-752000	Gewählte Gemeindeorgane	Transfers an Gemeinden, Gemeindeverbände (ohne marktbestimmte Tätigkeit) und Gemeindefonds		65.943,56
1/212000-752000	Mittelschulen	Schulumlagen Mittelschulgemeinden		59.921,17
1/213000-752000	Sonderschulen	Schulumlagen Sonderschulgemeinden		22.734,79
1/214000-752000	Schulen der Polytechn. Lehrgange	Schulumlagen Polytechnischer Lehrgang		4.884,29
1/562100-752000	Sprengelbeiträge	Nökas Verwaltungsaufwand (EA)		12,33
1/920000-752000	Ausschließliche Gemeindeabgaben	Kosten d. Abgabeneinhebung		42.619,15
Transferzahlungen von/an Sozialversicherungsträger				
Gesamtsumme Transferzahlungen von/an Sozialversicherungsträger			**0,00**	**0,00**
Summe Kapitaltransfers			**0,00**	**0,00**
Summe Transfers			**0,00**	**0,00**
Transferzahlungen von/an sonst. Träger des öffentlichen Rechts				
Gesamtsumme Transferzahlungen von/an sonst. Träger des öffentlichen Rechts			**0,00**	**17.300,00**
Summe Kapitaltransfers			**0,00**	**5.800,00**
Summe Transfers			**0,00**	**11.500,00**
1/163000-754000	Freiwillige Feuerwehr	Subventionen an Freiwillige Feuerwehren		11.500,00
1/163000-774000	Freiwillige Feuerwehr	Kapitaltransfers an sonstige Träger des öffentlichen Rechts		5.800,00
	Gesamtsumme		**2.517.061,08**	**1.201.997,30**

Nachweis über Haushaltsrücklagen und Zahlungsmittelreserven (Anlage 6b)

Nachweis über Haushaltsrücklagen und Zahlungsmittelreserven (Anlage 6b)

Haushaltsrücklagen Nr.	Verwendungszweck	Ansatz	Rücklagenstand 31.12.2023	Zuführungen	Entnahmen	Rücklagenstand 31.12.2024	Zahlungsmittelreserven 31.12.2023	31.12.2024	Konto-/Sparbuchnummer
8/9997935/00001	Haushaltspotentialrücklage	990000	0,00	585.649,81		585.649,81			
	Rücklagen ohne Zahlungsmittelreserve		**0,00**	**585.649,81**	**0,00**	**585.649,81**	**0,00**	**0,00**	
	Gesamtsummen		**0,00**	**585.649,81**	**0,00**	**585.649,81**	**0,00**	**0,00**	

Einzelnachweis über Finanzschulden und Schuldendienst
(Anlage 6c)

Kontonummer Darlehensnr.	Ansatz	Darlehensgeber/Staat Aktenzahl	Verwendungszweck Genehmigungsdatum/-vermerk	Beschluss-Datum	Zinssatz Zinsindikator	Währung	Laufzeit
1. Darlehen für Investitionszwecke (Dfl)							
1.1. ... von Trägern des öffentlichen Rechts							
1.1.1. ... von Bund, Bundesfonds, Bundeskammern							
80007 682	850000	NÖ WWF/AT	HB Imbach	Betriebe der Wasserversorgung	1,000% normal verzir	EUR	01.01.2007 - 31.12.2033
80007 692	851000	NÖ WWF/AT	ABA Königsalm	Betriebe der Abwasserbeseitigung	1,000% normal verzir	EUR	01.01.2006 - 31.12.2033
80012 352	851000	UWWF/Kommunalkredit Austria AG/AT 103311	ABA PRIEL	Betriebe der Abwasserbeseitigung	2,000% normal verzir	EUR	01.01.1992 - 31.12.2033
80013 362	851000	UWWF Kommunalkredit Austria AG/AT 110018	ABA SENFTENBERG BA 02	Betriebe der Abwasserbeseitigung	2,000% normal verzir	EUR	01.01.1991 - 31.12.2030
1.1.2. ... von Ländern, Landesfonds, Landeskammern							
1.1.3. ... von Gemeinden, Gemeindeverbänden, Gemeindefonds							
1.1.4. ... von Sozialversicherungsträgern							
1.1.5. ... von sonstigen Trägern des öfftenlichen Rechts							
1.2. ... von Beteiligungen der Gebietskörperschaft (ohne Finanzunternehmungen)							
1.3. ... von Unternehmen (ohne Beteiligungen und ohne Finanzunternehmungen)							
1.4. ... von Finanzunternehmen							
1.4.1. ... von Finanzunternehmen im Inland							
80004	816100	Hypo NÖ Gruppe Bank AG Credit Services/AT	Ortsbeleuchtung LED Leuchtmittel, AT58 5300 0004 6643 9304		1,000%	EUR	01.01.2022 -
1		466439304		Ortsbeleuchtung 2022	euribor12m		31.12.2032
80004	850700	Hypo NÖ Gruppe Bank AG Credit Services/AT	Wasseranschlüsse Hotel Nigl, Jugendh., WHA Brennl., AT30 5300 0004 6643 6704		0,340%	EUR	01.01.2022 -
2		466436704		Wasseranschlüsse 2022	euribor6m		31.12.2049
80004	850000	Hypo NÖ Gruppe Bank AG Credit Services/AT	WVA Im Grund		0,890%	EUR	01.01.2017 -
3		00466270105		WVA Im Grund	euribor6m		31.12.2037
80004	851800	Hypo NÖ Gruppe Bank AG Credit Services/AT	Kanalschlüsse Hotel Nigl, Jugendheim, WVA Brennl.,, Ruine, AT24 5300 0004 6643 6909		1,000%	EUR	01.01.2022 -
4		466436909		Kananschlüsse 2022	euribor12m		31.12.2049

Kontonummer Darlehensnr.	Darlehenshöhe Gesamt	Buchwert 31.12.2023	Zugang	Tilgung	Zinsen	Summe Schuldendienst	Schuldendienst-ersätze	Buchwert 31.12.2024	Kursgewinn/ -verlust	Buchwert inkl. KG/KV	Netto Schuldendienst
80007 682	24.300,00	24.288,89						24.288,89		24.288,89	
80007 692	12.800,00	12.764,70						12.764,70		12.764,70	
80012 352	507.619,75	171.157,28		15.615,49	3.362,42	18.977,91		155.541,79		155.541,79	18.977,91
80013 362	407.113,22	115.400,47		13.440,56	2.342,86	15.783,42		101.959,91		101.959,91	15.783,42
80004 1	360.000,00	360.000,00		36.000,00	14.926,68	50.926,68	17.149,40	324.000,00		324.000,00	33.777,28
80004 2	120.000,00		120.000,00	2.553,19	1.981,23	4.534,42		117.446,81		117.446,81	4.534,42
80004 3	239.500,00	116.477,69		5.809,77	10.038,43	15.848,20		110.667,92		110.667,92	15.848,20
80004 4	255.000,00		215.000,00	4.574,47	3.549,70	8.124,17		210.425,53		210.425,53	8.124,17

Kontonummer Darlehensnr.	Ansatz	Darlehensgeber/Staat Aktenzahl	Verwendungszweck Genehmigungsdatum/-vermerk	Beschluss-Datum	Zinssatz Zinsindikator	Währung	Laufzeit
800045	851000	Hypo NÖ Gruppe Bank AG Credit Services/AT 466-270202	ABA Im Grund /Amt der NÖ LR IVW 3	ABA Im Grund	0,890% euribor6m	EUR	01.01.2017 - 31.12.2045
800047	612500	Hypo NÖ Gruppe Bank AG Credit Services/AT 466436801	Gemeindestraßenbau 2022, AT30 5300 0004 6643 6801	Gemeindestraßenbau 2022	1,000% euribor12m	EUR	01.01.2022 - 15.12.2027
800048	710100	Hypo NÖ Gruppe Bank AG Credit Services/AT 466436801	Güterwege 2022, AT30 5300 0004 6643 6801	Güterwege 2022	1,000% euribor12m	EUR	01.01.2022 - 15.12.2027
8000410651	179000	Hypo NÖ Gruppe Bank AG Credit Services/AT 00466106801	Katastrophenschäden EIB-Hochwasserdarlehen 14.01.2002/Amt der NÖ LR IVW 3	27.09.2002 Sonstige Einrichtungen und Maßnahmen	0,304% normal verzir	EUR	01.01.2003 - 31.12.2027
800097	612600	Raiffeisenbank Krems eGen/AT AT633239700310051159	Gemeindestraßenbau 2023	Gemeindestraßenbau 2023	0,000% euribor9m	EUR	01.01.2023 - 03.11.2049
800206	163300	Raiffeisenbank Krems eGen/AT AT283239700010051159	Ankauf Feuerwehrfahrzeug FF-Priel	Ankauf Feuerwehrfahrzeug FF-Priel	0,000% euribor6m	EUR	01.01.2019 - 31.12.2030
800207	639000	Raiffeisenbank Krems eGen/AT AT193239700210051159	Hochwasserschutz	Hochwasserschutz	0,000% normal verzir	EUR	01.07.2020 - 30.09.2031
800208	840100	Raiffeisenbank Krems eGen/AT AT723239700110051159	Grundankauf Spielplatz NMB	Grundankauf Spielplatz NMB	0,000% normal verzir	EUR	26.06.2020 - 31.12.2030
800342	029000	Hypo NÖ Gruppe Bank AG/AT 00466207306	Amtsgebäude, FSA	24.09.2013 Amtsgebäude	1,232% normal verzir	EUR	01.01.2013 - 31.12.2028
800351	850000	HYPO NOE Landesbank NÖ Wien AG/AT 00466312703	WVA Imbach Brunnen 4	WVA Imbach Brunnen 4	0,895% euribor6m	EUR	01.01.2018 - 31.12.2043
800352	851000	HYPO NOE Landesbank NÖ Wien AG/AT 00466292400	ABA Kanalkataster	ABA Kanalkataster	0,895% euribor6m	EUR	01.01.2018 - 31.12.2043
800354	211000	HYPO NOE Landesbank NÖ Wien AG/AT 466414700	Dachsanierung Volksschule/Infrastruktur GmbH	Dachsanierung Volksschule	0,460% euribor6m	EUR	01.12.2021 - 31.03.2032
800391	850000	Kremser Bank und Sparkassen AG/AT 07707-063074	WVA Sportplatzbrunnen	Betriebe der Wasserversorgung	1,000% normal verzir	EUR	20.09.2016 - 30.03.2041
800392	851000	Kremser Bank und Sparkassen AG/AT 07707-063074	ABA Sportplatz	Betriebe der Abwasserbeseitigung	1,000% normal verzir	EUR	20.09.2016 - 30.03.2041
800393	612100	Kremser Bank und Sparkassen AG/AT 07707-065301	diverse Straßenbauten	Straßen	1,000% normal verzir	EUR	01.01.2016 - 31.12.2030

Kontonummer Darlehensnr.	Darlehenshöhe Gesamt	Buchwert 31.12.2023	Zugang	Tilgung	Zinsen	Summe Schuldendienst	Schuldendienst-ersätze	Buchwert 31.12.2024	Kursgewinn/ -verlust	Buchwert inkl. KG/KV	Netto Schuldendienst
800045	421.200,00	390.349,68		7.791,66	13.462,80	21.254,46		382.558,02		382.558,02	21.254,46
800047	131.000,00	124.800,00		5.200,00	5.249,35	10.449,35	4.732,06	119.600,00		119.600,00	5.717,29
800048	50.000,00	24.000,00		1.000,00	1.009,49	2.009,49	462,64	23.000,00		23.000,00	1.546,85
80004 10651	1.048.700,00	201.986,73		46.985,37	8.747,32	55.732,69		155.001,36		155.001,36	55.732,69
800097	218.000,00		215.000,00				6.521,67	215.000,00		215.000,00	-6.521,67
800206	44.200,00	31.614,05		3.710,70	1.328,58	5.039,28	1.849,24	27.903,35		27.903,35	3.190,04
800207	70.000,00	48.937,45		6.227,87	2.155,15	8.383,02		42.709,58		42.709,58	8.383,02
800208	55.000,00	31.333,80		-3.009,54	2.479,14	-530,40	1.031,25	34.343,34		34.343,34	-1.561,65
800342	118.000,00	57.624,92		7.102,59	2.696,45	9.799,04	1.121,00	50.522,33		50.522,33	8.678,04
800351	385.000,00	353.056,69		16.391,08	16.080,76	32.471,84		336.665,61		336.665,61	32.471,84
800352	130.000,00	36.048,31		931,07	1.778,67	2.709,74		35.117,24		35.117,24	2.709,74
800354	100.000,00	81.344,23		8.673,14	3.526,23	12.199,37		72.671,09		72.671,09	12.199,37
800391	247.849,38	173.500,98		9.913,86	8.685,01	18.598,87		163.587,12		163.587,12	18.598,87
800392	60.000,00	41.969,40		2.401,85	2.104,44	4.506,29		39.567,55		39.567,55	4.506,29
800393	150.000,00	105.000,00		15.000,00	4.951,42	19.951,42	3.037,50	90.000,00		90.000,00	16.913,92

Kontonummer Darlehensnr.	Ansatz	Darlehensgeber/Staat Aktenzahl	Verwendungszweck Genehmigungsdatum/-vermerk	Beschluss-Datum	Zinssatz Zinsindikator	Währung	Laufzeit
800394	850000	Kremser Bank und Sparkassen AG/AT 07707-063074	WVA Priel Hochbehälter	Betriebe der Wasserversorgung	1,000% normal verzir	EUR	20.09.2016 - 30.03.2041
800395	163100	Kremser Bank und Sparkassen AG/AT 07707-076605	Ankauf Feuerwehrfahrzeug FF-Imbach	Ankauf Feuerwehrfahrzeug FF-Imbach	1,960% FIX verzinst	EUR	01.01.2017 - 31.12.2032
800397	850900	Kremser Bank und Sparkassen AG/AT 07760-000948	Wasserleitungsbau 2024	Wasserleitungsbau 2024	0,000% euribor3m	EUR	01.07.2024 - 31.12.2034
800398	850700	Kremser Bank und Sparkassen AG/AT 07760-000948	Wasseranschlüsse Hotel Nigl, WHA Brennleiten, , Photovoltaik Wasserwerk	Wasseranschlüsse Hotel Nigl, WHA Brennleiten,	0,000% euribor6m	EUR	01.07.2024 - 31.12.2034

1.4.2. ... von Finanzunternehmen im Ausland

1.5. ... von Sonstigen

Zwischensumme

2. Finanzschulden für den laufenden Aufwand

2.1. ... von Trägern des öffentlichen Rechts

2.1.1. ... von Bund, Bundesfonds, Bundeskammern

2.1.2. ... von Ländern, Landesfonds, Landeskammern

2.1.3. ... von Gemeinden, Gemeindeverbänden, Gemeindefonds

2.1.4. ... von Sozialversicherungsträgern

2.1.5. ... von sonstigen Trägern des öfftenlichen Rechts

2.2. ... von Beteiligungen der Gebietskörperschaft (ohne Finanzunternehmungen)

2.3. ... von Unternehmen (ohne Beteiligungen und ohne Finanzunternehmungen)

2.4. ... von Finanzunternehmen

2.4.1. ... von Finanzunternehmen im Inland

2.4.2. ... von Finanzunternehmen im Ausland

Kontonummer Darlehensnr.	Darlehenshöhe Gesamt	Buchwert 31.12.2023	Zugang	Tilgung	Zinsen	Summe Schuldendienst	Schuldendienst-ersätze	Buchwert 31.12.2024	Kursgewinn/ -verlust	Buchwert inkl. KG/KV	Netto Schuldendienst
800394	63.150,62	44.229,62		2.524,30	2.211,52	4.735,82		41.705,32		41.705,32	4.735,82
800395	154.000,00	92.399,92		10.266,68	1.791,28	12.057,96	1.760,73	82.133,24		82.133,24	10.297,23
800397	95.000,00		95.000,00		1.015,13	1.015,13		95.000,00		95.000,00	1.015,13
800398	40.000,00		40.000,00		427,42	427,42		40.000,00		40.000,00	427,42
		2.638.284,81	**685.000,00**	**219.104,11**	**115.901,48**	**335.005,59**	**37.665,49**	**3.104.180,70**	**0,00**	**3.104.180,70**	**297.340,10**

Kontonummer Darlehensnr.	Ansatz	Darlehensgeber/Staat Aktenzahl	Verwendungszweck Genehmigungsdatum/-vermerk	Beschluss-Datum	Zinssatz Zinsindikator	Währung	Laufzeit
2.5. ... von Sonstigen							
Zwischensumme							
SUMME (1 und 2)							
Davon ohne Quasi-KG *)							
Davon Quasi-KG *)							

*) Quasi-Kapitalgesellschaften außerhalb des Sektors Staat gemäß ESVG (Ansatz 85-86).

Kontonummer Darlehensnr.	Darlehenshöhe Gesamt	Buchwert 31.12.2023	Zugang	Tilgung	Zinsen	Summe Schuldendienst	Schuldendienst-ersätze	Buchwert 31.12.2024	Kursgewinn/ -verlust	Buchwert inkl. KG/KV	Netto Schuldendienst
		0,00	0,00	0,00	0,00	0,00	0,00	0,00	0,00	0,00	0,00
		2.638.284,81	**685.000,00**	**219.104,11**	**115.901,48**	**335.005,59**	**37.665,49**	**3.104.180,70**	**0,00**	**3.104.180,70**	**297.340,10**
		1.159.041,10	215.000,00	137.156,81	48.861,09	186.017,90	37.665,49	1.236.884,29	0,00	1.236.884,29	148.352,41
		1.479.243,71	470.000,00	81.947,30	67.040,39	148.987,69	0,00	1.867.296,41	0,00	1.867.296,41	148.987,69

Nachweis über haushaltsinterne Vergütungen (Anlage 6f)

Nachweis über haushaltsinterne Vergütungen (Anlage 6f)

Gruppenebene		Erträge	Aufwendungen
0	Vertretungskörper und allgemeine Verwaltung	49.870,00	0,00
1	Öffentliche Ordnung und Sicherheit	0,00	0,00
2	Unterricht, Erziehung, Sport und Wissenschaft	0,00	0,00
3	Kunst, Kultur und Kultus	0,00	0,00
4	Soziale Wohlfahrt und Wohnbauförderung	0,00	0,00
5	Gesundheit	0,00	0,00
6	Straßen- und Wasserbau, Verkehr	0,00	0,00
7	Wirtschaftsförderung	0,00	0,00
8	Dienstleistungen	62.500,81	112.370,81
9	Finanzwirtschaft	0,00	0,00
	Summe	**112.370,81**	**112.370,81**

Nicht voranschlagswirksame Gebarung		Mittelaufbringung	Mittelverwendung
270	Finanzamt Vorsteuerbeträge (nicht voranschlagswirksame Gebarung)	0,00	0,00
360	Umsatzsteuer (nicht voranschlagswirksame Gebarung)	0,00	0,00
	Summe	**0,00**	**0,00**

Anlagenspiegel Einzelkonten (Anlage 6g)

Ansatz	MVAG Konto	Bezeichnung	Inbetrieb-nahme	RND	ND	Buchwert 31.12.2023	Zugänge/ +	Abgänge/ Umbuchungen -	Wertaufholung+/ Wertminderung-	Abschreibung	Buchwert 31.12.2024
010000	**Zentralamt**					**16.397,31**	**0,00**	**0,00**	**0,00**	**2.049,67**	**14.347,64**
	1025	**Technische Anlagen, Fahrzeuge und Maschinen**				**16.397,31**	**0,00**	**0,00**	**0,00**	**2.049,67**	**14.347,64**
	4/0110002/00034	EDV-Ausstattung 2021	25.01.2022	7,0	10,0	12.679,11	0,00	0,00	0,00	1.584,89	11.094,22
	4/0110002/00037	EDV-Ausstattung 2022	28.04.2022	7,0	10,0	3.718,20	0,00	0,00	0,00	464,78	3.253,42
029000	**Amtsgebäude**					**342.281,02**	**15.000,00**	**0,00**	**0,00**	**28.649,35**	**328.631,67**
	1010	**Immaterielle Vermögenswerte**				**88.875,71**	**15.000,00**	**0,00**	**0,00**	**18.113,89**	**85.761,82**
	4/0440001/00010	Flächenwidmungs-u. Bebauungsplan 2017	31.12.2017	2,5	10,0	6.036,64	0,00	0,00	0,00	1.724,75	4.311,89
	4/0440001/00011	Flächenwidmungs-u. Bebauungsplan 2016	31.12.2016	1,5	10,0	177,74	0,00	0,00	0,00	71,10	106,64
	4/0440001/00012	Flächenwidmungs-u. Bebauungsplan 2015	31.12.2015	0,5	10,0	3.214,04	0,00	0,00	0,00	2.142,69	1.071,35
	4/0440001/00013	Flächenwidmungs-u. Bebauungsplan 2014	31.12.2014	0,0	10,0	1.716,51	0,00	0,00	0,00	1.716,51	0,00
	4/0440001/00014	Flächenwidmungs-u. Bebauungsplan 2013	31.12.2013	0,0	10,0	0,00	0,00	0,00	0,00	0,00	0,00
	4/0440001/00015	Flächenwidmungs-u. Bebauungsplan 2012	31.12.2012	0,0	10,0	0,00	0,00	0,00	0,00	0,00	0,00
	4/0440001/00016	Flächenwidmungs-u. Bebauungsplan 2011	31.12.2011	0,0	10,0	0,00	0,00	0,00	0,00	0,00	0,00
	4/0440001/00017	Flächenwidmungs-u. Bebauungsplan 2010	31.12.2010	0,0	10,0	0,00	0,00	0,00	0,00	0,00	0,00
	4/0440001/00018	Flächenwidmungs-u. Bebauungsplan 2009	31.12.2009	0,0	10,0	0,00	0,00	0,00	0,00	0,00	0,00
	4/0440001/00019	Flächenwidmungs-u. Bebauungsplan 2018	31.12.2018	3,5	10,0	15.488,89	0,00	0,00	0,00	3.441,98	12.046,91
	4/0440001/00020	Flächenwidmungs- u. Bebauungsplan 2020	12.03.2020	5,0	10,0	28.910,57	0,00	0,00	0,00	4.818,43	24.092,14
	4/0440001/00021	Flächenwidmungs- u. Bebauungsplan 2021	12.03.2021	6,0	10,0	29.389,04	0,00	0,00	0,00	4.198,43	25.190,61
	4/0440001/00022	Flächenwidmungs- u. Bebauungsplan 2022	16.02.2022	0,0		3.942,28	15.000,00	0,00	0,00	0,00	18.942,28
	4/0440001/00007	Webseite Altbestand	01.01.1900	0,0	0,0	0,00	0,00	0,00	0,00	0,00	0,00
	4/0440001/00008	K 5 Lizenzen (Altbestand) K 5 Finanz und K 5 Verfahren	01.01.1900	0,0	0,0	0,00	0,00	0,00	0,00	0,00	0,00
	4/0440001/00009	K 5 EB 2018	31.12.2018	0,0	4,0	0,00	0,00	0,00	0,00	0,00	0,00
	1022	**Gebäude und Bauten**				**246.587,24**	**0,00**	**0,00**	**0,00**	**6.088,57**	**240.498,67**
	2/0060001/00001	Zubau Amtsgebäude 2014	31.12.2014	39,5	50,0	246.587,24	0,00	0,00	0,00	6.088,57	240.498,67
	1026	**Amts-, Betriebs- und Geschäftsausstattung**				**6.818,07**	**0,00**	**0,00**	**0,00**	**4.446,89**	**2.371,18**
	4/0110002/00002	Ausstattung 2017	31.12.2017	2,5	10,0	252,10	0,00	0,00	0,00	72,03	180,07
	4/0110002/00003	Ausstattung 2016	31.12.2016	1,5	10,0	173,14	0,00	0,00	0,00	69,26	103,88
	4/0110002/00031	Betriebsausstattung 2020	30.03.2020	10,0	10,0	0,00	0,00	0,00	0,00	0,00	0,00
	4/0110002/00004	Ausstattung 2015	31.12.2015	0,5	10,0	6.261,69	0,00	0,00	0,00	4.174,46	2.087,23
	4/0110002/00005	Ausstattung 2014	31.12.2014	0,0	10,0	131,14	0,00	0,00	0,00	131,14	0,00
	4/0110002/00006	Ausstattung 2009	31.12.2009	0,0	10,0	0,00	0,00	0,00	0,00	0,00	0,00
032000	**Vermessungsamt**					**13.967,48**	**0,00**	**0,00**	**0,00**	**0,00**	**13.967,48**
	1021	**Grundstücke, Grundstückseinrichtungen und Infrastruktur**				**13.967,48**	**0,00**	**0,00**	**0,00**	**0,00**	**13.967,48**
	2/0020004/00001	Vermarkung/Vermessung Gemeindegebiet	28.04.2023			13.967,48	0,00	0,00	0,00	0,00	13.967,48

Ansatz	MVAG Konto	Bezeichnung	Inbetrieb-nahme	RND	ND	Buchwert 31.12.2023	Zugänge/ +	Abgänge/ Umbuchungen -	Wertaufholung+/ Wertminderung-	Abschreibung	Buchwert 31.12.2024
163000	**Freiwillige Feuerwehr**					**240.614,92**	**0,00**	**0,00**	**0,00**	**12.339,23**	**228.275,69**
	1025	**Technische Anlagen, Fahrzeuge und Maschinen**				**240.614,92**	**0,00**	**0,00**	**0,00**	**12.339,23**	**228.275,69**
	4/0150002/00585	FF Imbach KFZ 2018	31.12.2018	18,5	25,0	240.614,92	0,00	0,00	0,00	12.339,23	228.275,69
164100	**Ankauf Feuerwehrfahrzeuge (Priel)**					**79.912,07**	**0,00**	**0,00**	**0,00**	**13.318,68**	**66.593,39**
	1025	**Technische Anlagen, Fahrzeuge und Maschinen**				**79.912,07**	**0,00**	**0,00**	**0,00**	**13.318,68**	**66.593,39**
	4/0150002/00644	FF Fahrzeug Priel 2020	20.02.2020	5,0	10,0	79.912,07	0,00	0,00	0,00	13.318,68	66.593,39
211000	**Volksschule**					**18.042,29**	**3.706,01**	**0,00**	**0,00**	**5.053,59**	**16.694,71**
	1025	**Technische Anlagen, Fahrzeuge und Maschinen**				**0,00**	**1.937,16**	**0,00**	**0,00**	**193,72**	**1.743,44**
	5/0240001/00088	Poliermaschine	25.04.2024	9,0	10,0	0,00	1.937,16	0,00	0,00	193,72	1.743,44
	1026	**Amts-, Betriebs- und Geschäftsausstattung**				**18.042,29**	**1.768,85**	**0,00**	**0,00**	**4.859,87**	**14.951,27**
	4/0110002/00020	Ausstattung 2017	31.12.2017	2,5	10,0	1.414,44	0,00	0,00	0,00	404,13	1.010,31
	4/0110002/00021	Ausstattung 2016	31.12.2016	1,5	10,0	460,58	0,00	0,00	0,00	184,23	276,35
	4/0110002/00022	Ausstattung 2015	31.12.2015	0,5	10,0	915,29	0,00	0,00	0,00	610,19	305,10
	4/0110002/00023	Ausstattung 2014	31.12.2014	0,0	10,0	207,66	0,00	0,00	0,00	207,66	0,00
	4/0110002/00024	Ausstattung 2013	31.12.2013	0,0	10,0	0,00	0,00	0,00	0,00	0,00	0,00
	4/0110002/00025	Ausstattung 2012	31.12.2012	0,0	10,0	0,00	0,00	0,00	0,00	0,00	0,00
	4/0110002/00026	Ausstattung 2011	31.12.2011	0,0	10,0	0,00	0,00	0,00	0,00	0,00	0,00
	4/0110002/00027	Ausstattung 2010	31.12.2010	0,0	10,0	0,00	0,00	0,00	0,00	0,00	0,00
	4/0110002/00028	Ausstattung 2018	31.12.2018	3,5	10,0	3.776,67	0,00	0,00	0,00	839,26	2.937,41
	4/0110002/00029	Ausstattung Altbestand	31.12.2008	0,0	10,0	0,00	0,00	0,00	0,00	0,00	0,00
	4/0110002/00030	Volksschule Ausstattung Einrichtung 2019	01.08.2019	4,5	10,0	9.815,27	0,00	0,00	0,00	1.784,59	8.030,68
	4/0110002/00032	Volksschule Ausstattung Einrichtung 2020	06.07.2020	10,0	10,0	0,00	0,00	0,00	0,00	0,00	0,00
	4/0110002/00038	Volksschule Ausstattung Einrichtung 2022	15.02.2023	10,0	10,0	0,00	0,00	0,00	0,00	0,00	0,00
	4/0110002/00039	Volksschule Ausstattung Einrichtung 2023	28.04.2023	8,0	10,0	1.452,38	0,00	0,00	0,00	161,38	1.291,00
	4/0110002/00040	Volksschule Ausstattung Einrichtung ab 2024	25.04.2024	9,0	10,0	0,00	1.768,85	0,00	0,00	668,43	1.100,42
240000	**Kindergärten**					**2.565,34**	**178,32**	**0,00**	**0,00**	**338,65**	**2.405,01**
	1021	**Grundstücke, Grundstückseinrichtungen und Infrastruktur**				**0,00**	**0,00**	**0,00**	**0,00**	**0,00**	**0,00**
	2/0290003/00058	Sandkiste KiGa	25.01.2022	7,0	10,0	0,00	0,00	0,00	0,00	0,00	0,00
	1022	**Gebäude und Bauten**				**2.565,34**	**0,00**	**0,00**	**0,00**	**160,33**	**2.405,01**
	2/0070002/00065	KiGa-Hütte	01.05.2020	15,0	20,0	2.565,34	0,00	0,00	0,00	160,33	2.405,01
	1026	**Amts-, Betriebs- und Geschäftsausstattung**				**0,00**	**178,32**	**0,00**	**0,00**	**178,32**	**0,00**
	4/0110002/00033	Kindergarten Ausstattung 2020	14.12.2020	10,0	10,0	0,00	178,32	0,00	0,00	178,32	0,00

Ansatz	MVAG Konto	Bezeichnung	Inbetrieb-nahme	RND	ND	Buchwert 31.12.2023	Zugänge/ +	Abgänge/ Umbuchungen -	Wertaufholung+/ Wertminderung-	Abschreibung	Buchwert 31.12.2024
262000	**Sportplätze**					**593.934,00**	**0,00**	**0,00**	**0,00**	**0,00**	**593.934,00**
	1021	**Grundstücke, Grundstückseinrichtungen und Infrastruktur**				**593.934,00**	**0,00**	**0,00**	**0,00**	**0,00**	**593.934,00**
	1/0010001/00541	Grundstück Nr. 497/1, KG-Nr. 12175, Sonstige, Sportstätte	01.01.1900			487.648,00	0,00	0,00	0,00	0,00	487.648,00
	1/0020001/00539	Grundstück Nr. 497/1, KG-Nr. 12175, Bauflächen, Sportstä	01.01.1900			85.260,00	0,00	0,00	0,00	0,00	85.260,00
	1/0030002/00540	Grundstück Nr. 497/1, KG-Nr. 12175, Wald, Sportstättenwe	01.01.1900			21.026,00	0,00	0,00	0,00	0,00	21.026,00
362000	**Denkmalpflege**					**1.028,20**	**0,00**	**0,00**	**0,00**	**51,41**	**976,79**
	1027	**Kulturgüter**				**1.028,20**	**0,00**	**0,00**	**0,00**	**51,41**	**976,79**
	2/0060004/00034	Kirchturm und Uhr	01.01.1945	19,0	99,0	893,06	0,00	0,00	0,00	44,65	848,41
	2/0060004/00036	Kapelle Priel	01.01.1945	19,0	99,0	135,14	0,00	0,00	0,00	6,76	128,38
363000	**Altstadterhaltung und. Ortsbildpflege**					**866,87**	**0,00**	**0,00**	**0,00**	**123,84**	**743,03**
	1021	**Grundstücke, Grundstückseinrichtungen und Infrastruktur**				**866,87**	**0,00**	**0,00**	**0,00**	**123,84**	**743,03**
	2/0040009/00001	Zaun Klostergartenareal	08.03.2021	6,0	10,0	866,87	0,00	0,00	0,00	123,84	743,03
363400	**Dorferneuerung Priel Begegnungsräume**					**7.452,05**	**12.872,33**	**0,00**	**0,00**	**81,34**	**20.243,04**
	1021	**Grundstücke, Grundstückseinrichtungen und Infrastruktur**				**7.364,15**	**6.285,23**	**0,00**	**0,00**	**0,00**	**13.649,38**
	2/0020004/00002	Priel Begegnugnsräume	28.04.2023			7.364,15	6.285,23	0,00	0,00	0,00	13.649,38
	1022	**Gebäude und Bauten**				**87,90**	**6.587,10**	**0,00**	**0,00**	**81,34**	**6.593,66**
	4/0060001/00001	Dorferneuerung Priel Begegnungsräume	03.07.2023	48,5	50,0	87,90	6.587,10	0,00	0,00	81,34	6.593,66
381000	**Maßnahmen der Kulturpflege**					**6.435,39**	**0,00**	**0,00**	**0,00**	**0,00**	**6.435,39**
	1027	**Kulturgüter**				**6.435,39**	**0,00**	**0,00**	**0,00**	**0,00**	**6.435,39**
	5/0400003/00001	Replik Bild Senftenberg	27.01.2022			6.435,39	0,00	0,00	0,00	0,00	6.435,39
612000	**Gemeindestraßen**					**2.027.233,19**	**0,00**	**0,00**	**0,00**	**209.075,99**	**1.818.157,20**
	1021	**Grundstücke, Grundstückseinrichtungen und Infrastruktur**				**2.026.714,68**	**0,00**	**0,00**	**0,00**	**208.927,84**	**1.817.786,84**
	2/0040001/00119	Randeinfassungen Kl 1 7.134 m²	01.07.2012	20,5	33,0	92.609,85	0,00	0,00	0,00	4.307,43	88.302,42
	2/0040001/00120	Randeinfassungen Kl 2 8.765 m²	01.07.2006	14,5	33,0	79.527,85	0,00	0,00	0,00	5.130,83	74.397,02
	2/0040001/00121	Fahrbahn innerorts bef Kl1 2.015 m²	01.07.2012	20,5	33,0	65.381,10	0,00	0,00	0,00	3.040,98	62.340,12
	2/0040001/00122	Fahrbahn innerorts bef Kl2 5.411 m²	01.07.2006	14,5	33,0	122.731,25	0,00	0,00	0,00	7.918,15	114.813,10
	2/0040001/00123	Fahrbahn innerorts bef Kl3 43.567 m²	01.07.1998	6,5	33,0	522.807,00	0,00	0,00	0,00	69.707,60	453.099,40
	2/0040001/00124	Fahrbahn innerorts bef Kl4 14.785 m²	01.07.1992	0,5	33,0	34.118,77	0,00	0,00	0,00	22.745,85	11.372,92
	2/0040001/00125	Nebenflächen innerorts bef Kl 1 971 m²	01.07.2012	20,5	33,0	25.206,10	0,00	0,00	0,00	1.172,38	24.033,72
	2/0040001/00126	Nebenflächen innerorts bef Kl 2 6.441 m²	01.07.2006	14,5	33,0	127.874,18	0,00	0,00	0,00	8.249,95	119.624,23
	2/0040001/00127	Nebenflächen innerorts bef Kl 3 5.173 m²	01.07.1998	6,5	33,0	49.662,60	0,00	0,00	0,00	6.621,68	43.040,92
	2/0040001/00129	Parkstreifen Kl 1 3.539 m²	01.07.2012	20,5	33,0	91.869,10	0,00	0,00	0,00	4.272,98	87.596,12
	2/0040001/00130	Parkstreifen Kl 2 5.626 m²	01.07.2006	14,5	33,0	102.095,10	0,00	0,00	0,00	6.586,78	95.508,32

Ansatz	MVAG Konto	Bezeichnung	Inbetrieb-nahme	RND	ND	Buchwert 31.12.2023	Zugänge/ +	Abgänge/ Umbuchungen -	Wertaufholung+/ Wertminderung-	Abschreibung	Buchwert 31.12.2024
	2/0040001/00131	Parkstreifen Kl 3 3.650 m²	01.07.1998	6,5	33,0	35.036,40	0,00	0,00	0,00	4.671,52	30.364,88
	2/0040001/00132	Parkstreifen Kl 4 254 m²	01.07.1992	0,5	33,0	468,00	0,00	0,00	0,00	312,00	156,00
	2/0040001/00136	Fahrbahn außerorts bef Kl 2 10.245 m²	01.07.2006	14,5	33,0	232.388,85	0,00	0,00	0,00	14.992,83	217.396,02
	2/0040001/00137	Fahrbahn außerorts bef Kl 3 17.392 m²	01.07.1998	6,5	33,0	208.709,40	0,00	0,00	0,00	27.827,92	180.881,48
	2/0040001/00138	Fahrbahn außerorts bef Kl 4 7.521 m²	01.07.1992	0,5	33,0	17.355,23	0,00	0,00	0,00	11.570,15	5.785,08
	2/0040001/00139	Nebenfl außerorts bef Kl 3 7 m²	01.07.1998	6,5	33,0	66,00	0,00	0,00	0,00	8,80	57,20
	2/0040001/00142	Div. Flächen 2021	18.11.2021	29,5	33,0	34.378,21	0,00	0,00	0,00	1.127,15	33.251,06
	2/0040004/00578	Ketzbrücke 2016	01.01.2016	31,0	40,0	35.681,69	0,00	0,00	0,00	1.115,05	34.566,64
	2/0040006/00579	Hofstattbrücke 2003	01.01.2003	18,0	40,0	128.915,07	0,00	0,00	0,00	6.785,00	122.130,07
	2/0070003/00577	Raunig Steg Altau 2017	01.01.2017	25,0	33,0	19.832,93	0,00	0,00	0,00	762,81	19.070,12
	1025	**Technische Anlagen, Fahrzeuge und Maschinen**				**518,51**	**0,00**	**0,00**	**0,00**	**148,15**	**370,36**
	5/0290001/00002	Rieselstreugerät Kirchner Type: SPK 190 Bj. 2003	07.10.2019	2,5	8,0	518,51	0,00	0,00	0,00	148,15	370,36
612100	**Straßen**					**111.313,07**	**0,00**	**0,00**	**0,00**	**3.975,47**	**107.337,60**
	1021	**Grundstücke, Grundstückseinrichtungen und Infrastruktur**				**111.313,07**	**0,00**	**0,00**	**0,00**	**3.975,47**	**107.337,60**
	2/0040001/00140	Fahrbahn "Im Grund" innerorts befestigt Kl. 1	01.01.2019	27,0	33,0	46.326,70	0,00	0,00	0,00	1.654,53	44.672,17
	2/0040001/00141	Diverse Straßenbauten Gemeindegebiet	01.01.2019	27,0	33,0	64.986,37	0,00	0,00	0,00	2.320,94	62.665,43
612400	**Straßenbau Brennleiten 2**					**0,00**	**0,00**	**0,00**	**0,00**	**0,00**	**0,00**
	1021	**Grundstücke, Grundstückseinrichtungen und Infrastruktur**				**0,00**	**0,00**	**0,00**	**0,00**	**0,00**	**0,00**
	2/0040001/00145	Straßenbau Brennleiten 2	28.04.2023	33,0	33,0	0,00	0,00	0,00	0,00	0,00	0,00
612500	**Gemeindestraßenbau 2022**					**125.854,64**	**0,00**	**0,00**	**0,00**	**3.813,78**	**122.040,86**
	1021	**Grundstücke, Grundstückseinrichtungen und Infrastruktur**				**125.854,64**	**0,00**	**0,00**	**0,00**	**3.813,78**	**122.040,86**
	2/0040001/00001	Radweg Imbach	01.01.2024	32,0	33,0	21.829,88	0,00	0,00	0,00	661,51	21.168,37
	2/0040001/00010	Wasserstuben	01.01.2024	32,0	33,0	8.609,65	0,00	0,00	0,00	260,90	8.348,75
	2/0040001/00002	Kirchenberg			33,0	0,00	0,00	0,00	0,00	0,00	0,00
	2/0040001/00003	Burgtgal-Nebenflächen	01.01.2024	32,0	33,0	16.086,05	0,00	0,00	0,00	487,46	15.598,59
	2/0040001/00005	Bushaltestellen/Mauer	01.01.2024	32,0	33,0	33.637,38	0,00	0,00	0,00	1.019,31	32.618,07
	2/0040001/00006	Ortsplatz Priel	01.01.2024	32,0	33,0	13.765,79	0,00	0,00	0,00	417,15	13.348,64
	2/0040001/00008	Bereich WHA Stegerwiese	01.01.2024	32,0	33,0	31.925,89	0,00	0,00	0,00	967,45	30.958,44
612600	**Straßenbau 2023**					**334.091,05**	**101.365,59**	**0,00**	**0,00**	**14.434,58**	**421.022,06**
	1021	**Grundstücke, Grundstückseinrichtungen und Infrastruktur**				**334.091,05**	**101.365,59**	**0,00**	**0,00**	**14.434,58**	**421.022,06**
	2/0040001/00144	Straßenbau 2023 Bergweg Nigl	28.04.2023	31,0	33,0	59.475,63	0,00	0,00	0,00	1.858,61	57.617,02
	2/0040001/00146	Straßenbau 2023 Nebenfläche Priel/Nigl	01.01.2023	31,0	33,0	3.929,52	480,18	0,00	0,00	130,42	4.279,28
	2/0040001/00147	Straßenbau 2023 Straße WHA Brennleiten 2	07.02.2024	32,0	33,0	103.081,62	0,00	0,00	0,00	3.123,69	99.957,93
	2/0040011/00001	Mauer Unterm Hals	28.09.2023	23,5	25,0	20.825,94	0,00	0,00	0,00	993,51	19.832,43

Ansatz	MVAG Konto	Bezeichnung	Inbetrieb-nahme	RND	ND	Buchwert 31.12.2023	Zugänge/ +	Abgänge/ Umbuchungen -	Wertaufholung+/ Wertminderung-	Abschreibung	Buchwert 31.12.2024
	2/0040011/00002	Gehsteig Unterm Hals	28.09.2023	23,5	25,0	15.178,32	7.179,59	0,00	0,00	769,10	21.588,81
	2/0040011/00003	Mauer Platzl Schreiber	28.09.2023	23,5	25,0	107.330,38	75.428,92	0,00	0,00	6.032,30	176.727,00
	2/0040011/00004	Gehsteig WHA-Gedesag	28.09.2023	23,5	25,0	24.269,64	10.435,76	0,00	0,00	1.370,13	33.335,27
	2/0040011/00005	Gehsteig WHA-WET	11.12.2024	24,5	25,0	0,00	7.841,14	0,00	0,00	156,82	7.684,32
612700	**Gemeindestraßenbau 2024**					**0,00**	**51.697,69**	**0,00**	**0,00**	**478,77**	**51.218,92**
	1021	**Grundstücke, Grundstückseinrichtungen und Infrastruktur**				**0,00**	**51.697,69**	**0,00**	**0,00**	**478,77**	**51.218,92**
	2/0040001/00150	Gemeindestraßenbau 2024 Burgtal Brücke	07.02.2025	33,0	33,0	0,00	18.183,79	0,00	0,00	0,00	18.183,79
	2/0040003/00001	Steg Nigl	25.04.2024	69,0	70,0	0,00	33.513,90	0,00	0,00	478,77	33.035,13
639000	**Sonstige Einrichtungen und Maßnahmen**					**119.195,63**	**20.571,67**	**0,00**	**0,00**	**1.758,94**	**138.008,36**
	1023	**Wasser- und Abwasserbauten und -anlagen**				**119.195,63**	**20.571,67**	**0,00**	**0,00**	**1.758,94**	**138.008,36**
	2/0470001/00001	Hochwasserschutz Planungs- und Projektkosten	10.01.2020	76,0	80,0	119.195,63	20.571,67	0,00	0,00	1.758,94	138.008,36
640000	**Einrichtungen u.Maßn.n.d.Stvo**					**19.240,58**	**3.930,51**	**0,00**	**0,00**	**2.404,99**	**20.766,10**
	1021	**Grundstücke, Grundstückseinrichtungen und Infrastruktur**				**7.702,96**	**0,00**	**0,00**	**0,00**	**1.229,09**	**6.473,87**
	2/0040012/00040	Verkehrszeichen 2018	31.12.2018	8,5	15,0	3.438,60	0,00	0,00	0,00	361,96	3.076,64
	2/0040012/00041	Verkehrszeichen 2017	31.12.2017	7,5	15,0	428,95	0,00	0,00	0,00	50,46	378,49
	2/0040012/00042	Verkehrszeichen 2016	31.12.2016	6,5	15,0	303,34	0,00	0,00	0,00	40,45	262,89
	2/0040012/00043	Verkehrszeichen 2015	31.12.2015	5,5	15,0	1.134,15	0,00	0,00	0,00	174,48	959,67
	2/0040012/00044	Verkehrszeichen 2014	31.12.2014	4,5	15,0	1.007,46	0,00	0,00	0,00	183,17	824,29
	2/0040012/00045	Verkehrszeichen 2013	31.12.2013	3,5	15,0	844,31	0,00	0,00	0,00	187,62	656,69
	2/0040012/00046	Verkehrszeichen 2012	31.12.2012	2,5	15,0	239,63	0,00	0,00	0,00	68,47	171,16
	2/0040012/00047	Verkehrszeichen 2011	31.12.2011	1,5	15,0	192,24	0,00	0,00	0,00	76,90	115,34
	2/0040012/00048	Verkehrszeichen 2010	31.12.2010	0,5	15,0	86,11	0,00	0,00	0,00	57,41	28,70
	2/0040012/00049	Verkehrszeichen 2009	31.12.2009	0,0	15,0	28,17	0,00	0,00	0,00	28,17	0,00
	2/0040012/00050	Verkehrszeichen 2008	31.12.2008	0,0	15,0	0,00	0,00	0,00	0,00	0,00	0,00
	2/0040012/00051	Verkehrszeichen 2007	31.12.2007	0,0	15,0	0,00	0,00	0,00	0,00	0,00	0,00
	1024	**Sonderanlagen**				**11.537,62**	**3.930,51**	**0,00**	**0,00**	**1.175,90**	**14.292,23**
	2/0040012/00052	Verkehrszeichen 2019	01.11.2019	9,5	15,0	1.439,70	0,00	0,00	0,00	137,11	1.302,59
	2/0040012/00053	Verkehrszeichen 2020	19.02.2020	10,0	15,0	927,35	0,00	0,00	0,00	84,30	843,05
	2/0040012/00054	Verkehrszeichen 2021	01.02.2021	11,0	15,0	2.109,82	0,00	0,00	0,00	175,82	1.934,00
	2/0040012/00055	Verkehrszeichen 2022	07.03.2022	12,0	15,0	2.239,23	0,00	0,00	0,00	172,25	2.066,98
	2/0040012/00056	Verkehrszeichen 2023	08.03.2023	13,0	15,0	4.821,52	0,00	0,00	0,00	344,39	4.477,13
	2/0040012/00057	Verkehrszeichen 2024	03.05.2024	14,0	15,0	0,00	3.930,51	0,00	0,00	262,03	3.668,48

Ansatz	MVAG Konto	Bezeichnung	Inbetrieb-nahme	RND	ND	Buchwert 31.12.2023	Zugänge/ +	Abgänge/ Umbuchungen -	Wertaufholung+/ Wertminderung-	Abschreibung	Buchwert 31.12.2024
710000	**Land- und forstwirtschaftl. Wegebau**					**57.238,05**	**0,00**	**0,00**	**0,00**	**9.450,72**	**47.787,33**
	1021	**Grundstücke, Grundstückseinrichtungen und Infrastruktur**				**57.238,05**	**0,00**	**0,00**	**0,00**	**9.450,72**	**47.787,33**
	2/0040002/00133	Fahrbahn innerorts unbefestigt Kl 1 584 m²	01.01.2017	2,0	10,0	2.232,00	0,00	0,00	0,00	744,00	1.488,00
	2/0040002/00134	Fahrbahn innerorts unbefestigt Kl 3 8.256 m²	01.01.2013	0,0	10,0	0,00	0,00	0,00	0,00	0,00	0,00
	2/0040002/00135	Parkstreifen innerorts unbef Kl 3 809 m²	01.01.2013	0,0	10,0	0,00	0,00	0,00	0,00	0,00	0,00
	2/0040002/00140	Fahrbahn außerorts unbefestigt Kl 1 1.197 m²	01.01.2017	2,0	10,0	4.579,87	0,00	0,00	0,00	1.526,62	3.053,25
	2/0040002/00141	Fahrbahn außerorts unbefestigt Kl 3 121.490 m²	01.01.2013	0,0	10,0	0,00	0,00	0,00	0,00	0,00	0,00
	2/0040002/00142	GW Aschauer	11.03.2021	6,0	10,0	4.738,68	0,00	0,00	0,00	676,95	4.061,73
	2/0040002/00143	Diverse Güterwege	12.03.2021	6,0	10,0	43.205,63	0,00	0,00	0,00	6.172,23	37.033,40
	2/0040002/00145	Güterweg Burgtal Brunner	18.11.2021	6,5	10,0	2.481,87	0,00	0,00	0,00	330,92	2.150,95
710100	**Güterwege 2022**					**40.222,37**	**0,00**	**0,00**	**0,00**	**4.022,24**	**36.200,13**
	1021	**Grundstücke, Grundstückseinrichtungen und Infrastruktur**				**40.222,37**	**0,00**	**0,00**	**0,00**	**4.022,24**	**36.200,13**
	2/0040002/00002	Reicheck	01.01.2024	9,0	10,0	17.431,78	0,00	0,00	0,00	1.743,18	15.688,60
	2/0040002/00003	Neuer Weg	01.01.2024	9,0	10,0	22.790,59	0,00	0,00	0,00	2.279,06	20.511,53
710200	**Güterweg Sulz**					**59.560,32**	**0,00**	**0,00**	**0,00**	**2.040,87**	**57.519,45**
	1021	**Grundstücke, Grundstückseinrichtungen und Infrastruktur**				**59.560,32**	**0,00**	**0,00**	**0,00**	**2.040,87**	**57.519,45**
	1/0040001/00001	Güterweg Sulz	07.02.2024	32,0	33,0	59.560,32	0,00	0,00	0,00	2.040,87	57.519,45
710300	**Güterwege Sanierung allgemein 2024**					**0,00**	**69.204,47**	**0,00**	**0,00**	**1.048,55**	**68.155,92**
	1021	**Grundstücke, Grundstückseinrichtungen und Infrastruktur**				**0,00**	**69.204,47**	**0,00**	**0,00**	**1.048,55**	**68.155,92**
	1/0040001/00003	Güterweg Sanierung allgemein 2024	08.10.2024	32,5	33,0	0,00	69.204,47	0,00	0,00	1.048,55	68.155,92
771000	**Maßnahmen zur Förd. des Tourismus**					**15.576,57**	**0,00**	**0,00**	**0,00**	**334,96**	**15.241,61**
	1021	**Grundstücke, Grundstückseinrichtungen und Infrastruktur**				**11.892,00**	**0,00**	**0,00**	**0,00**	**0,00**	**11.892,00**
	1/0020001/00497	Grundstück Nr. 964/13, KG-Nr. 12130, Bauflächen, Hiesbe	01.01.1900			7.770,00	0,00	0,00	0,00	0,00	7.770,00
	1/0030001/00498	Grundstück Nr. 964/13, KG-Nr. 12130, landwirtschaftlich ge	01.01.1900			2.850,00	0,00	0,00	0,00	0,00	2.850,00
	1/0030001/00500	Grundstück Nr. 964/15, KG-Nr. 12130, landwirtschaftlich ge	01.01.1900			1.272,00	0,00	0,00	0,00	0,00	1.272,00
	1022	**Gebäude und Bauten**				**3.684,57**	**0,00**	**0,00**	**0,00**	**334,96**	**3.349,61**
	2/0120001/00001	Gasheizung und Warmwasserbereitung Campingplatz	01.02.2020	10,0	15,0	3.684,57	0,00	0,00	0,00	334,96	3.349,61
815000	**Park- und Gartenanlagen,Kinderspielpl.**					**6.617,32**	**0,00**	**0,00**	**0,00**	**1.243,32**	**5.374,00**
	1021	**Grundstücke, Grundstückseinrichtungen und Infrastruktur**				**6.617,32**	**0,00**	**0,00**	**0,00**	**1.243,32**	**5.374,00**
	1/0030001/00223	Grundstück Nr. 220/1, KG-Nr. 12122, landwirtschaftlich ger	01.01.1900			1.032,00	0,00	0,00	0,00	0,00	1.032,00
	1/0030002/00174	Grundstück Nr. 634/2, KG-Nr. 12112, Wald Wälder, Fläche	01.01.1900			835,00	0,00	0,00	0,00	0,00	835,00
	2/0290003/00056	Spielgeräte 2018	31.12.2018	3,5	10,0	1.794,10	0,00	0,00	0,00	398,69	1.395,41

Ansatz	MVAG Konto	Bezeichnung	Inbetrieb-nahme	RND	ND	Buchwert 31.12.2023	Zugänge/ +	Abgänge/ Umbuchungen -	Wertaufholung+/ Wertminderung-	Abschreibung	Buchwert 31.12.2024
	2/0290003/00057	Spielgeräte 2017	31.12.2017	2,5	10,0	2.956,22	0,00	0,00	0,00	844,63	2.111,59
815100	**Kinderspielplatz Klostergarten**					**42.136,48**	**0,00**	**0,00**	**0,00**	**1.316,77**	**40.819,71**
	1021	**Grundstücke, Grundstückseinrichtungen und Infrastruktur**				**42.136,48**	**0,00**	**0,00**	**0,00**	**1.316,77**	**40.819,71**
	2/0040013/00002	Spielplatz Klostergarten	15.02.2023	31,0	33,0	42.136,48	0,00	0,00	0,00	1.316,77	40.819,71
816000	**Öffentliche Beleuchtung und Uhren**					**14.223,49**	**3.166,12**	**0,00**	**0,00**	**3.793,55**	**13.596,06**
	1021	**Grundstücke, Grundstückseinrichtungen und Infrastruktur**				**14.223,49**	**3.166,12**	**0,00**	**0,00**	**3.793,55**	**13.596,06**
	2/0350004/00058	Beleuchtung 2015	31.12.2015	5,5	15,0	2.828,78	0,00	0,00	0,00	435,20	2.393,58
	2/0350004/00059	Beleuchtung 2014	31.12.2014	4,5	15,0	2.019,30	0,00	0,00	0,00	367,15	1.652,15
	2/0350004/00060	Beleuchtung 2012	31.12.2012	2,5	15,0	3.013,84	0,00	0,00	0,00	861,10	2.152,74
	2/0350004/00061	Beleuchtung 2011	31.12.2011	1,5	15,0	4.302,46	0,00	0,00	0,00	1.720,98	2.581,48
	2/0350004/00063	Beleuchtung 2021	31.08.2021	6,5	10,0	545,79	0,00	0,00	0,00	72,77	473,02
	2/0350004/00064	Beleuchtung 2022	08.09.2022	7,5	10,0	1.513,32	0,00	0,00	0,00	178,04	1.335,28
	2/0350004/00066	Beleuchtung 2024	11.12.2024	9,5	10,0	0,00	3.166,12	0,00	0,00	158,31	3.007,81
816100	**Ortsbeleuchtung 2022**					**380.280,06**	**176.695,02**	**0,00**	**0,00**	**27.848,75**	**529.126,33**
	1021	**Grundstücke, Grundstückseinrichtungen und Infrastruktur**				**380.280,06**	**176.695,02**	**0,00**	**0,00**	**27.848,75**	**529.126,33**
	2/0350004/00001	Ortsbeleuchtung 2022 Umstellung auf LED	01.07.2024	9,5	10,0	380.280,06	176.695,02	0,00	0,00	27.848,75	529.126,33
816200	**Beleuchtungsadaptierung Altbauten**					**0,00**	**31.240,56**	**0,00**	**0,00**	**1.562,03**	**29.678,53**
	1021	**Grundstücke, Grundstückseinrichtungen und Infrastruktur**				**0,00**	**31.240,56**	**0,00**	**0,00**	**1.562,03**	**29.678,53**
	2/0350004/00067	Beleuchtugnsadaptierung Altbauten (Ruine)	11.12.2024	9,5	10,0	0,00	31.240,56	0,00	0,00	1.562,03	29.678,53
817000	**Friedhöfe und Einsegnungshallen**					**61.576,91**	**0,00**	**0,00**	**0,00**	**2.280,01**	**59.296,90**
	1010	**Immaterielle Vermögenswerte**				**523,20**	**0,00**	**0,00**	**0,00**	**261,60**	**261,60**
	4/0440001/00023	K5 Friedhofsmodul Lizenz	01.01.2022	1,0	4,0	523,20	0,00	0,00	0,00	261,60	261,60
	1021	**Grundstücke, Grundstückseinrichtungen und Infrastruktur**				**59.812,27**	**0,00**	**0,00**	**0,00**	**776,97**	**59.035,30**
	1/0020001/00470	Grundstück Nr. 278, KG-Nr. 12130, Bauflächen, Senftenbe	01.01.1900			6.860,00	0,00	0,00	0,00	0,00	6.860,00
	1/0020002/00420	Grundstück Nr. 1721, KG-Nr. 12130, Sonstige Friedhöfe, F	01.01.1900			1.442,00	0,00	0,00	0,00	0,00	1.442,00
	1/0020002/00473	Grundstück Nr. 278, KG-Nr. 12130, Sonstige, Senftenberg	01.01.1900			13.048,00	0,00	0,00	0,00	0,00	13.048,00
	1/0020002/00477	Grundstück Nr. 282/3, KG-Nr. 12130, Sonstige Friedhöfe, F	01.01.1900			24.150,00	0,00	0,00	0,00	0,00	24.150,00
	1/0020004/00419	Grundstück Nr. 1721, KG-Nr. 12130, Sonstige Straßenverk	01.01.1900			644,00	0,00	0,00	0,00	0,00	644,00
	1/0020004/00472	Grundstück Nr. 278, KG-Nr. 12130, Sonstige, Senftenberg	01.01.1900			1.918,00	0,00	0,00	0,00	0,00	1.918,00
	1/0020004/00476	Grundstück Nr. 282/3, KG-Nr. 12130, Sonstige Straßenverk	01.01.1900			1.554,00	0,00	0,00	0,00	0,00	1.554,00
	1/0030001/00471	Grundstück Nr. 278, KG-Nr. 12130, landwirtschaftlich genut	01.01.1900			1.366,00	0,00	0,00	0,00	0,00	1.366,00
	1/0030001/00475	Grundstück Nr. 282/3, KG-Nr. 12130, Weingärten Weingärt	01.01.1900			628,00	0,00	0,00	0,00	0,00	628,00
	1/0030002/00379	Grundstück Nr. 1415, KG-Nr. 12130, Wald Wälder, Fläche:	01.01.1900			2.062,00	0,00	0,00	0,00	0,00	2.062,00

Ansatz	MVAG Konto	Bezeichnung	Inbetrieb-nahme	RND	ND	Buchwert 31.12.2023	Zugänge/ +	Abgänge/ Umbuchungen -	Wertaufholung+/ Wertminderung-	Abschreibung	Buchwert 31.12.2024
	1/0030002/00386	Grundstück Nr. 1429, KG-Nr. 12130, Wald Wälder, Fläche:	01.01.1900			313,00	0,00	0,00	0,00	0,00	313,00
	2/0070003/00066	Urnenhain 1998	31.12.1998	6,5	33,0	2.272,73	0,00	0,00	0,00	303,03	1.969,70
	2/0070003/00067	Urnenhain 2007 Überdachung	31.12.2008	6,5	23,0	3.554,54	0,00	0,00	0,00	473,94	3.080,60
	1022	**Gebäude und Bauten**				**1.241,44**	**0,00**	**0,00**	**0,00**	**1.241,44**	**0,00**
	2/0060001/00063	Einsegnungshalle inkl. WC	01.01.1975	0,0	50,0	1.241,44	0,00	0,00	0,00	1.241,44	0,00
820000	**Wirtschaftshöfe**					**197.120,60**	**670,35**	**0,00**	**0,00**	**11.847,31**	**185.943,64**
	1021	**Grundstücke, Grundstückseinrichtungen und Infrastruktur**				**115.750,00**	**0,00**	**0,00**	**0,00**	**0,00**	**115.750,00**
	1/0020001/00380	Grundstück Nr. 1428/1, KG-Nr. 12130, Bauflächen Gebäud	01.01.1900			3.570,00	0,00	0,00	0,00	0,00	3.570,00
	1/0020001/00383	Grundstück Nr. 1428/2, KG-Nr. 12130, Bauflächen Gebäud	01.01.1900			1.750,00	0,00	0,00	0,00	0,00	1.750,00
	1/0020001/00387	Grundstück Nr. 1430, KG-Nr. 12130, Bauflächen, Botental	01.01.1900			14.840,00	0,00	0,00	0,00	0,00	14.840,00
	1/0020001/00388	Grundstück Nr. 1430, KG-Nr. 12130, Bauflächen, Botental	01.01.1900			56.280,00	0,00	0,00	0,00	0,00	56.280,00
	1/0020001/00390	Grundstück Nr. 1431, KG-Nr. 12130, Bauflächen Gebäude,	01.01.1900			1.330,00	0,00	0,00	0,00	0,00	1.330,00
	1/0020004/00382	Grundstück Nr. 1428/1, KG-Nr. 12130, Sonstige Straßenve	01.01.1900			6.104,00	0,00	0,00	0,00	0,00	6.104,00
	1/0020004/00385	Grundstück Nr. 1428/2, KG-Nr. 12130, Sonstige Straßenve	01.01.1900			3.122,00	0,00	0,00	0,00	0,00	3.122,00
	1/0030001/00375	Grundstück Nr. 1410/1, KG-Nr. 12130, landwirtschaftlich ge	01.01.1900			6.840,00	0,00	0,00	0,00	0,00	6.840,00
	1/0030001/00376	Grundstück Nr. 1410/2, KG-Nr. 12130, landwirtschaftlich ge	01.01.1900			3.678,00	0,00	0,00	0,00	0,00	3.678,00
	1/0030001/00381	Grundstück Nr. 1428/1, KG-Nr. 12130, landwirtschaftlich ge	01.01.1900			5.994,00	0,00	0,00	0,00	0,00	5.994,00
	1/0030001/00384	Grundstück Nr. 1428/2, KG-Nr. 12130, landwirtschaftlich ge	01.01.1900			3.154,00	0,00	0,00	0,00	0,00	3.154,00
	1/0030001/00389	Grundstück Nr. 1430, KG-Nr. 12130, landwirtschaftlich gen	01.01.1900			2.558,00	0,00	0,00	0,00	0,00	2.558,00
	1/0030001/00391	Grundstück Nr. 1431, KG-Nr. 12130, landwirtschaftlich gen	01.01.1900			6.530,00	0,00	0,00	0,00	0,00	6.530,00
	1022	**Gebäude und Bauten**				**61.041,80**	**0,00**	**0,00**	**0,00**	**6.253,25**	**54.788,55**
	2/0070003/00581	Rieselbox RA.	12.12.2019	27,5	33,0	29.794,92	0,00	0,00	0,00	1.045,44	28.749,48
	3/0060001/00069	Bauhofgebäude	01.01.1980	5,0	50,0	31.246,88	0,00	0,00	0,00	5.207,81	26.039,07
	1025	**Technische Anlagen, Fahrzeuge und Maschinen**				**20.328,80**	**670,35**	**0,00**	**0,00**	**5.594,06**	**15.405,09**
	5/0150002/00071	Zugmaschine Iseki, Baujahr 2000 KR-261AB	01.01.1900	0,0	10,0	0,00	0,00	0,00	0,00	0,00	0,00
	5/0150002/00072	Zugmaschine Steyr, Baujahr 2009 KR-189BZ	01.01.1900	0,0	10,0	0,00	0,00	0,00	0,00	0,00	0,00
	5/0150002/00073	Zentralachsanhänger Edlinger, Baujahr 2015 KR-271CW	31.12.2015	0,5	10,0	525,00	0,00	0,00	0,00	350,00	175,00
	5/0150002/00074	LKW Mercedes Benz, Baujahr 2002 KR-861CN	31.12.2002	0,0	10,0	0,00	0,00	0,00	0,00	0,00	0,00
	5/0150002/00075	LKW VW Pritsche, BJ 2019 KR-372BI	31.12.2019	4,5	10,0	14.416,74	0,00	0,00	0,00	2.621,23	11.795,51
	5/0150002/00076	LKW Peugeot, Baujahr 2012 KR-853CN	31.12.2012	0,0	10,0	0,00	0,00	0,00	0,00	0,00	0,00
	5/0150002/00077	Anhänger Steininger, Baujahr 2009	31.12.2009	0,0	10,0	0,00	0,00	0,00	0,00	0,00	0,00
	5/0150002/00078	Anhänger Fuhrmann, Baujahr 2010 KR-206CC	31.12.2010	0,0	10,0	0,00	0,00	0,00	0,00	0,00	0,00
	5/0150002/00079	Anhänger Pongratz, Baujahr 1993 KR-759V	31.12.1993	0,0	10,0	0,00	0,00	0,00	0,00	0,00	0,00
	5/0240001/00080	Werkzeuge und Maschinen 2009	31.12.2009	0,0	10,0	0,00	0,00	0,00	0,00	0,00	0,00
	5/0240001/00081	Werkzeuge und Maschinen 2010	31.12.2010	0,0	10,0	0,00	0,00	0,00	0,00	0,00	0,00
	5/0240001/00082	Werkzeuge und Maschinen 2011	31.12.2011	0,0	10,0	0,00	0,00	0,00	0,00	0,00	0,00

Ansatz	MVAG Konto	Bezeichnung	Inbetrieb-nahme	RND	ND	Buchwert 31.12.2023	Zugänge/ +	Abgänge/ Umbuchungen -	Wertaufholung+/ Wertminderung-	Abschreibung	Buchwert 31.12.2024
	5/0240001/00083	Werkzeuge und Maschinen 2012	31.12.2012	0,0	10,0	0,00	0,00	0,00	0,00	0,00	0,00
	5/0240001/00084	Werkzeuge und Maschinen 2013	31.12.2013	0,0	10,0	0,00	0,00	0,00	0,00	0,00	0,00
	5/0240001/00085	Werkzeuge und Maschinen 2014	31.12.2014	0,0	10,0	503,24	0,00	0,00	0,00	503,24	0,00
	5/0240001/00086	Werkzeuge und Maschinen 2015	31.12.2015	0,5	10,0	220,72	0,00	0,00	0,00	147,15	73,57
	5/0240001/00087	Werkzeuge und Maschinen 2016	31.12.2016	1,5	10,0	296,81	0,00	0,00	0,00	118,72	178,09
	5/0290001/00001	Streugerät IceStriker 850 PLUS Hilltip	01.09.2019	2,5	8,0	3.749,00	0,00	0,00	0,00	1.071,14	2.677,86
	5/0290001/00003	Bauhof/Werkzeuge und Geräte 2021	15.07.2021	4,5	8,0	617,29	0,00	0,00	0,00	112,23	505,06
	5/0290001/00004	Bauhof/Werkzeuge und Geräte 2024	07.02.2025	8,0	8,0	0,00	670,35	0,00	0,00	670,35	0,00
	1026	**Amts-, Betriebs- und Geschäftsausstattung**				**0,00**	**0,00**	**0,00**	**0,00**	**0,00**	**0,00**
	5/0350003/00089	Dieseltank	01.01.1900	0,0	10,0	0,00	0,00	0,00	0,00	0,00	0,00
840000	**Grundbesitz**					**4.624.946,79**	**3.400,00**	**0,00**	**0,00**	**0,00**	**4.628.346,79**
	1021	**Grundstücke, Grundstückseinrichtungen und Infrastruktur**				**4.624.946,79**	**3.400,00**	**0,00**	**0,00**	**0,00**	**4.628.346,79**
	1/0010001/00165	Grundstück Nr. 494/1, KG-Nr. 12112, Sonstige, Am Pfening	01.01.1900			493.908,21	0,00	0,00	0,00	0,00	493.908,21
	1/0010001/00169	Grundstück Nr. 501, KG-Nr. 12112, Sonstige Freizeitfläche	01.01.1900			6.244,00	0,00	0,00	0,00	0,00	6.244,00
	1/0010001/00252	Grundstück Nr. 460/10, KG-Nr. 12122, Sonstige Freizeitfläc	01.01.1900			16.058,00	0,00	0,00	0,00	0,00	16.058,00
	1/0010001/00499	Grundstück Nr. 964/14, KG-Nr. 12130, Sonstige Freizeitfläc	01.01.1900			22.708,00	0,00	0,00	0,00	0,00	22.708,00
	1/0010001/00506	Grundstück Nr. 964/3, KG-Nr. 12130, Sonstige Freizeitfläch	01.01.1900			2.228,66	0,00	0,00	0,00	0,00	2.228,66
	1/0010001/00549	Grundstück Nr. 497/8, KG-Nr. 12175, Sonstige Freizeitfläch	01.01.1900			55.412,00	0,00	0,00	0,00	0,00	55.412,00
	1/0010001/00550	Grundstück Nr. 337/1, KG SA - Rieselbox	16.10.2019			1.469,00	0,00	0,00	0,00	0,00	1.469,00
	1/0010001/00576	Grundstück Nr. 754/4, Sonstige Verkehrsrandflächen, Fläch	03.04.2023			0,00	0,00	0,00	0,00	0,00	0,00
	1/0020001/00142	Grundstück Nr. .102, KG-Nr. 12112, Bauflächen Gebäude,	01.01.1900			490,00	0,00	0,00	0,00	0,00	490,00
	1/0020001/00144	Grundstück Nr. .108, KG-Nr. 12112, Bauflächen, Kremsers	01.01.1900			16.100,00	0,00	0,00	0,00	0,00	16.100,00
	1/0020001/00145	Grundstück Nr. .108, KG-Nr. 12112, Bauflächen, Kremsers	01.01.1900			3.220,00	0,00	0,00	0,00	0,00	3.220,00
	1/0020001/00149	Grundstück Nr. 190/1, KG-Nr. 12112, Bauflächen, Klostergä	01.01.1900			39.130,00	0,00	0,00	0,00	0,00	39.130,00
	1/0020001/00164	Grundstück Nr. 494/1, KG-Nr. 12112, landwirtschaftlich ger	01.01.1900			444,00	0,00	0,00	0,00	0,00	444,00
	1/0020001/00170	Grundstück Nr. 553/1, KG-Nr. 12112, landwirtschaftlich ger	01.01.1900			24,00	0,00	0,00	0,00	0,00	24,00
	1/0020001/00175	Grundstück Nr. 719/2, KG-Nr. 12112, landwirtschaftlich ger	01.01.1900			32,00	0,00	0,00	0,00	0,00	32,00
	1/0020001/00182	Grundstück Nr. 972, KG-Nr. 12112, Sonstige Straßenverke	01.01.1900			910,00	0,00	0,00	0,00	0,00	910,00
	1/0020001/00203	Grundstück Nr. 986, KG-Nr. 12112, Sonstige Straßenverke	01.01.1900			322,00	0,00	0,00	0,00	0,00	322,00
	1/0020001/00205	Grundstück Nr. .36, KG-Nr. 12122, Bauflächen, Priel 54 Ge	01.01.1900			9.170,00	0,00	0,00	0,00	0,00	9.170,00
	1/0020001/00206	Grundstück Nr. .36, KG-Nr. 12122, Bauflächen, Priel 54 Ge	01.01.1900			1.190,00	0,00	0,00	0,00	0,00	1.190,00
	1/0020001/00208	Grundstück Nr. .38, KG-Nr. 12122, Bauflächen Gebäude, F	01.01.1900			1.820,00	0,00	0,00	0,00	0,00	1.820,00
	1/0020001/00209	Grundstück Nr. .41, KG-Nr. 12122, Bauflächen, Priel 55 Ge	01.01.1900			2.450,00	0,00	0,00	0,00	0,00	2.450,00
	1/0020001/00211	Grundstück Nr. 115/1, KG-Nr. 12122, landwirtschaftlich ger	01.01.1900			146,00	0,00	0,00	0,00	0,00	146,00
	1/0020001/00218	Grundstück Nr. 117/1, KG-Nr. 12122, Sonstige Straßenverk	01.01.1900			28,00	0,00	0,00	0,00	0,00	28,00
	1/0020001/00240	Grundstück Nr. 407/1, KG-Nr. 12122, landwirtschaftlich ger	01.01.1900			20,00	0,00	0,00	0,00	0,00	20,00
	1/0020001/00335	Grundstück Nr. 649, KG-Nr. 12125, landwirtschaftlich genut	01.01.1900			80,00	0,00	0,00	0,00	0,00	80,00

Ansatz	MVAG Konto	Bezeichnung	Inbetrieb-nahme	RND	ND	Buchwert 31.12.2023	Zugänge/ +	Abgänge/ Umbuchungen -	Wertaufholung+/ Wertminderung-	Abschreibung	Buchwert 31.12.2024
	1/0020001/00345	Grundstück Nr. .123, KG-Nr. 12130, Bauflächen, Oberer Ma	01.01.1900			17.640,00	0,00	0,00	0,00	0,00	17.640,00
	1/0020001/00348	Grundstück Nr. .176, KG-Nr. 12130, Bauflächen Gebäude,	01.01.1900			7,00	0,00	0,00	0,00	0,00	7,00
	1/0020001/00349	Grundstück Nr. .187, KG-Nr. 12130, landwirtschaftlich genu	01.01.1900			178,00	0,00	0,00	0,00	0,00	178,00
	1/0020001/00353	Grundstück Nr. 1126/4, KG-Nr. 12130, Sonstige Straßenve	01.01.1900			140,00	0,00	0,00	0,00	0,00	140,00
	1/0020001/00359	Grundstück Nr. 1193/9, KG-Nr. 12130, landwirtschaftlich ge	01.01.1900			12,00	0,00	0,00	0,00	0,00	12,00
	1/0020001/00366	Grundstück Nr. 1359/2, KG-Nr. 12130, Bauflächen, Bergwe	01.01.1900			1.050,00	0,00	0,00	0,00	0,00	1.050,00
	1/0020001/00367	Grundstück Nr. 1359/2, KG-Nr. 12130, Bauflächen, Bergwe	01.01.1900			2.800,00	0,00	0,00	0,00	0,00	2.800,00
	1/0020001/00415	Grundstück Nr. 1720/1, KG-Nr. 12130, landwirtschaftlich ge	01.01.1900			6,00	0,00	0,00	0,00	0,00	6,00
	1/0020001/00430	Grundstück Nr. 1723/6, KG-Nr. 12130, Bauflächen Gebäud	01.01.1900			13,00	0,00	0,00	0,00	0,00	13,00
	1/0020001/00461	Grundstück Nr. 2/12, KG-Nr. 12130, Bauflächen, Hofgarten	01.01.1900			260.960,00	0,00	0,00	0,00	0,00	260.960,00
	1/0020001/00495	Grundstück Nr. 964/1, KG-Nr. 12130, Bauflächen, Oberer M	01.01.1900			10.430,00	0,00	0,00	0,00	0,00	10.430,00
	1/0020001/00496	Grundstück Nr. 964/1, KG-Nr. 12130, Bauflächen, Oberer M	01.01.1900			22.050,00	0,00	0,00	0,00	0,00	22.050,00
	1/0020001/00502	Grundstück Nr. 964/17, KG-Nr. 12130, Bauflächen Gebäud	01.01.1900			13.720,00	0,00	0,00	0,00	0,00	13.720,00
	1/0020001/00503	Grundstück Nr. 964/17, KG-Nr. 12130, Bauflächen Gebäud	01.01.1900			23.660,00	0,00	0,00	0,00	0,00	23.660,00
	1/0020001/00507	Grundstück Nr. 964/5, KG-Nr. 12130, Sonstige Straßenverk	01.01.1900			2.478,00	0,00	0,00	0,00	0,00	2.478,00
	1/0020001/00529	Grundstück Nr. 37/2, KG-Nr. 12174, Bauflächen, Meislinger	01.01.1900			3.290,00	0,00	0,00	0,00	0,00	3.290,00
	1/0020001/00542	Grundstück Nr. 497/10, KG-Nr. 12175, Bauflächen, Sportst	01.01.1900			14.350,00	0,00	0,00	0,00	0,00	14.350,00
	1/0020001/00544	Grundstück Nr. 497/7, KG-Nr. 12175, Bauflächen, Sportstät	01.01.1900			24.360,00	0,00	0,00	0,00	0,00	24.360,00
	1/0020001/00545	Grundstück Nr. 378/1 und 378/2, Sonstige Straßenverkehrs	03.07.2024			0,00	3.400,00	0,00	0,00	0,00	3.400,00
	1/0020002/00242	Grundstück Nr. 407/1, KG-Nr. 12122, Sonstige Betriebsfläc	01.01.1900			155.680,00	0,00	0,00	0,00	0,00	155.680,00
	1/0020002/00347	Grundstück Nr. .124, KG-Nr. 12130, Sonstige Friedhöfe, Fl	01.01.1900			56,00	0,00	0,00	0,00	0,00	56,00
	1/0020002/00466	Grundstück Nr. 243, KG-Nr. 12130, Sonstige Friedhöfe, Flä	01.01.1900			11.032,00	0,00	0,00	0,00	0,00	11.032,00
	1/0020002/00517	Grundstück Nr. 204, KG-Nr. 12174, Sonstige Betriebsfläche	01.01.1900			64,00	0,00	0,00	0,00	0,00	64,00
	1/0020002/00543	Grundstück Nr. 497/10, KG-Nr. 12175, Sonstige, Sportstätt	01.01.1900			29.960,00	0,00	0,00	0,00	0,00	29.960,00
	1/0020002/00547	Grundstück Nr. 497/7, KG-Nr. 12175, Sonstige, Sportstätte	01.01.1900			201.110,00	0,00	0,00	0,00	0,00	201.110,00
	1/0020004/00146	Grundstück Nr. 177/4, KG-Nr. 12112, Sonstige Verkehrsrar	01.01.1900			151,00	0,00	0,00	0,00	0,00	151,00
	1/0020004/00147	Grundstück Nr. 183/4, KG-Nr. 12112, Sonstige Straßenverk	01.01.1900			5.264,00	0,00	0,00	0,00	0,00	5.264,00
	1/0020004/00148	Grundstück Nr. 188, KG-Nr. 12112, Sonstige Straßenverke	01.01.1900			261,00	0,00	0,00	0,00	0,00	261,00
	1/0020004/00151	Grundstück Nr. 201/3, KG-Nr. 12112, Sonstige Straßenverk	01.01.1900			277,00	0,00	0,00	0,00	0,00	277,00
	1/0020004/00153	Grundstück Nr. 237/3, KG-Nr. 12112, Sonstige Straßenverk	01.01.1900			1.225,00	0,00	0,00	0,00	0,00	1.225,00
	1/0020004/00154	Grundstück Nr. 244/3, KG-Nr. 12112, Sonstige Straßenverk	01.01.1900			293,00	0,00	0,00	0,00	0,00	293,00
	1/0020004/00155	Grundstück Nr. 248/5, KG-Nr. 12112, Sonstige Straßenverk	01.01.1900			151,00	0,00	0,00	0,00	0,00	151,00
	1/0020004/00157	Grundstück Nr. 278/9, KG-Nr. 12112, Sonstige Straßenverk	01.01.1900			14.840,00	0,00	0,00	0,00	0,00	14.840,00
	1/0020004/00159	Grundstück Nr. 324/3, KG-Nr. 12112, Sonstige Straßenverk	01.01.1900			6.958,00	0,00	0,00	0,00	0,00	6.958,00
	1/0020004/00161	Grundstück Nr. 439/2, KG-Nr. 12112, Sonstige Straßenverk	01.01.1900			247,00	0,00	0,00	0,00	0,00	247,00
	1/0020004/00166	Grundstück Nr. 494/3, KG-Nr. 12112, Sonstige Straßenverk	01.01.1900			1.635,00	0,00	0,00	0,00	0,00	1.635,00
	1/0020004/00172	Grundstück Nr. 565/4, KG-Nr. 12112, Sonstige Straßenverk	01.01.1900			13.944,00	0,00	0,00	0,00	0,00	13.944,00
	1/0020004/00173	Grundstück Nr. 634/12, KG-Nr. 12112, Sonstige Straßenve	01.01.1900			29.288,00	0,00	0,00	0,00	0,00	29.288,00
	1/0020004/00177	Grundstück Nr. 719/3, KG-Nr. 12112, Sonstige Straßenverk	01.01.1900			391,00	0,00	0,00	0,00	0,00	391,00

Ansatz	MVAG Konto	Bezeichnung	Inbetrieb-nahme	RND	ND	Buchwert 31.12.2023	Zugänge/ +	Abgänge/ Umbuchungen -	Wertaufholung+/ Wertminderung-	Abschreibung	Buchwert 31.12.2024
	1/0020004/00180	Grundstück Nr. 92/4, KG-Nr. 12112, Sonstige Straßenverke	01.01.1900			4.620,00	0,00	0,00	0,00	0,00	4.620,00
	1/0020004/00181	Grundstück Nr. 971, KG-Nr. 12112, Sonstige Straßenverke	01.01.1900			19.866,00	0,00	0,00	0,00	0,00	19.866,00
	1/0020004/00183	Grundstück Nr. 972, KG-Nr. 12112, Sonstige Straßenverke	01.01.1900			41.048,00	0,00	0,00	0,00	0,00	41.048,00
	1/0020004/00184	Grundstück Nr. 973/1, KG-Nr. 12112, Sonstige Straßenverk	01.01.1900			60.186,00	0,00	0,00	0,00	0,00	60.186,00
	1/0020004/00185	Grundstück Nr. 973/2, KG-Nr. 12112, Sonstige Straßenverk	01.01.1900			21.448,00	0,00	0,00	0,00	0,00	21.448,00
	1/0020004/00186	Grundstück Nr. 973/3, KG-Nr. 12112, Sonstige Straßenverk	01.01.1900			22.274,00	0,00	0,00	0,00	0,00	22.274,00
	1/0020004/00187	Grundstück Nr. 974/1, KG-Nr. 12112, Sonstige Straßenverk	01.01.1900			15.918,00	0,00	0,00	0,00	0,00	15.918,00
	1/0020004/00188	Grundstück Nr. 974/2, KG-Nr. 12112, Sonstige Straßenverk	01.01.1900			5.138,00	0,00	0,00	0,00	0,00	5.138,00
	1/0020004/00189	Grundstück Nr. 974/3, KG-Nr. 12112, Sonstige Straßenverk	01.01.1900			8.102,00	0,00	0,00	0,00	0,00	8.102,00
	1/0020004/00190	Grundstück Nr. 974/4, KG-Nr. 12112, Sonstige Straßenverk	01.01.1900			7.034,00	0,00	0,00	0,00	0,00	7.034,00
	1/0020004/00191	Grundstück Nr. 975/1, KG-Nr. 12112, Sonstige Straßenverk	01.01.1900			8.778,00	0,00	0,00	0,00	0,00	8.778,00
	1/0020004/00192	Grundstück Nr. 976/1, KG-Nr. 12112, Sonstige Straßenverk	01.01.1900			18.788,00	0,00	0,00	0,00	0,00	18.788,00
	1/0020004/00193	Grundstück Nr. 976/1, KG-Nr. 12112, Sonstige Verkehrsrar	01.01.1900			1.988,00	0,00	0,00	0,00	0,00	1.988,00
	1/0020004/00194	Grundstück Nr. 976/2, KG-Nr. 12112, Sonstige Straßenverk	01.01.1900			6.496,00	0,00	0,00	0,00	0,00	6.496,00
	1/0020004/00195	Grundstück Nr. 976/3, KG-Nr. 12112, Sonstige Straßenverk	01.01.1900			1.106,00	0,00	0,00	0,00	0,00	1.106,00
	1/0020004/00196	Grundstück Nr. 977, KG-Nr. 12112, Sonstige Straßenverke	01.01.1900			44.814,00	0,00	0,00	0,00	0,00	44.814,00
	1/0020004/00197	Grundstück Nr. 978/1, KG-Nr. 12112, Sonstige Straßenverk	01.01.1900			9.520,00	0,00	0,00	0,00	0,00	9.520,00
	1/0020004/00198	Grundstück Nr. 978/2, KG-Nr. 12112, Sonstige Straßenverk	01.01.1900			17.486,00	0,00	0,00	0,00	0,00	17.486,00
	1/0020004/00199	Grundstück Nr. 979, KG-Nr. 12112, Sonstige Straßenverke	01.01.1900			49.042,00	0,00	0,00	0,00	0,00	49.042,00
	1/0020004/00200	Grundstück Nr. 981/2, KG-Nr. 12112, Sonstige Straßenverk	01.01.1900			309,00	0,00	0,00	0,00	0,00	309,00
	1/0020004/00201	Grundstück Nr. 981/3, KG-Nr. 12112, Sonstige Straßenverk	01.01.1900			461,00	0,00	0,00	0,00	0,00	461,00
	1/0020004/00202	Grundstück Nr. 985, KG-Nr. 12112, Sonstige Straßenverke	01.01.1900			24,00	0,00	0,00	0,00	0,00	24,00
	1/0020004/00204	Grundstück Nr. 986, KG-Nr. 12112, Sonstige Straßenverke	01.01.1900			1.526,00	0,00	0,00	0,00	0,00	1.526,00
	1/0020004/00215	Grundstück Nr. 115/1, KG-Nr. 12122, Sonstige Straßenverk	01.01.1900			29.358,00	0,00	0,00	0,00	0,00	29.358,00
	1/0020004/00217	Grundstück Nr. 115/3, KG-Nr. 12122, Sonstige Straßenverk	01.01.1900			2.842,00	0,00	0,00	0,00	0,00	2.842,00
	1/0020004/00224	Grundstück Nr. 245/2, KG-Nr. 12122, Sonstige Verkehrsrar	01.01.1900			16,00	0,00	0,00	0,00	0,00	16,00
	1/0020004/00225	Grundstück Nr. 269/9, KG-Nr. 12122, Sonstige Straßenverk	01.01.1900			63,00	0,00	0,00	0,00	0,00	63,00
	1/0020004/00226	Grundstück Nr. 271/2, KG-Nr. 12122, Sonstige Straßenverk	01.01.1900			311,00	0,00	0,00	0,00	0,00	311,00
	1/0020004/00227	Grundstück Nr. 272/2, KG-Nr. 12122, Sonstige Straßenverk	01.01.1900			1.750,00	0,00	0,00	0,00	0,00	1.750,00
	1/0020004/00228	Grundstück Nr. 273/1, KG-Nr. 12122, Sonstige Verkehrsrar	01.01.1900			893,00	0,00	0,00	0,00	0,00	893,00
	1/0020004/00232	Grundstück Nr. 318/2, KG-Nr. 12122, Sonstige Straßenverk	01.01.1900			2.352,00	0,00	0,00	0,00	0,00	2.352,00
	1/0020004/00234	Grundstück Nr. 324/1, KG-Nr. 12122, Sonstige Straßenverk	01.01.1900			7.056,00	0,00	0,00	0,00	0,00	7.056,00
	1/0020004/00241	Grundstück Nr. 407/1, KG-Nr. 12122, Sonstige Straßenverk	01.01.1900			224,00	0,00	0,00	0,00	0,00	224,00
	1/0020004/00249	Grundstück Nr. 407/4, KG-Nr. 12122, Sonstige Straßenverk	01.01.1900			2.002,00	0,00	0,00	0,00	0,00	2.002,00
	1/0020004/00258	Grundstück Nr. 460/4, KG-Nr. 12122, Sonstige Straßenverk	01.01.1900			15.428,00	0,00	0,00	0,00	0,00	15.428,00
	1/0020004/00261	Grundstück Nr. 460/7, KG-Nr. 12122, Sonstige Straßenverk	01.01.1900			8.736,00	0,00	0,00	0,00	0,00	8.736,00
	1/0020004/00270	Grundstück Nr. 488, KG-Nr. 12122, Sonstige Straßenverke	01.01.1900			11.228,00	0,00	0,00	0,00	0,00	11.228,00
	1/0020004/00272	Grundstück Nr. 538, KG-Nr. 12122, Sonstige Straßenverke	01.01.1900			49.238,00	0,00	0,00	0,00	0,00	49.238,00
	1/0020004/00276	Grundstück Nr. 737/11, KG-Nr. 12122, Sonstige Verkehrsra	01.01.1900			1.162,00	0,00	0,00	0,00	0,00	1.162,00

Ansatz	MVAG Konto	Bezeichnung	Inbetrieb-nahme	RND	ND	Buchwert 31.12.2023	Zugänge/ +	Abgänge/ Umbuchungen -	Wertaufholung+/ Wertminderung-	Abschreibung	Buchwert 31.12.2024
	1/0020004/00277	Grundstück Nr. 737/12, KG-Nr. 12122, Sonstige Verkehrsra	01.01.1900			6.860,00	0,00	0,00	0,00	0,00	6.860,00
	1/0020004/00278	Grundstück Nr. 737/4, KG-Nr. 12122, Sonstige Straßenverk	01.01.1900			11.774,00	0,00	0,00	0,00	0,00	11.774,00
	1/0020004/00279	Grundstück Nr. 737/5, KG-Nr. 12122, Sonstige Verkehrsrar	01.01.1900			352,00	0,00	0,00	0,00	0,00	352,00
	1/0020004/00280	Grundstück Nr. 737/6, KG-Nr. 12122, Sonstige Verkehrsrar	01.01.1900			7.672,00	0,00	0,00	0,00	0,00	7.672,00
	1/0020004/00281	Grundstück Nr. 737/7, KG-Nr. 12122, Sonstige Straßenverk	01.01.1900			1.274,00	0,00	0,00	0,00	0,00	1.274,00
	1/0020004/00282	Grundstück Nr. 737/9, KG-Nr. 12122, Sonstige Straßenverk	01.01.1900			1.582,00	0,00	0,00	0,00	0,00	1.582,00
	1/0020004/00283	Grundstück Nr. 738, KG-Nr. 12122, Sonstige Straßenverke	01.01.1900			24.724,00	0,00	0,00	0,00	0,00	24.724,00
	1/0020004/00284	Grundstück Nr. 739/1, KG-Nr. 12122, Sonstige Straßenverk	01.01.1900			11.872,00	0,00	0,00	0,00	0,00	11.872,00
	1/0020004/00286	Grundstück Nr. 739/2, KG-Nr. 12122, Sonstige Straßenverk	01.01.1900			38.822,00	0,00	0,00	0,00	0,00	38.822,00
	1/0020004/00288	Grundstück Nr. 741/1, KG-Nr. 12122, Sonstige Straßenverk	01.01.1900			51.296,00	0,00	0,00	0,00	0,00	51.296,00
	1/0020004/00289	Grundstück Nr. 741/2, KG-Nr. 12122, Sonstige Straßenverk	01.01.1900			12.278,00	0,00	0,00	0,00	0,00	12.278,00
	1/0020004/00290	Grundstück Nr. 741/3, KG-Nr. 12122, Sonstige Verkehrsrar	01.01.1900			98,00	0,00	0,00	0,00	0,00	98,00
	1/0020004/00291	Grundstück Nr. 741/4, KG-Nr. 12122, Sonstige Verkehrsrar	01.01.1900			812,00	0,00	0,00	0,00	0,00	812,00
	1/0020004/00292	Grundstück Nr. 743/1, KG-Nr. 12122, Sonstige Straßenverk	01.01.1900			45.892,00	0,00	0,00	0,00	0,00	45.892,00
	1/0020004/00293	Grundstück Nr. 743/2, KG-Nr. 12122, Sonstige Straßenverk	01.01.1900			4.130,00	0,00	0,00	0,00	0,00	4.130,00
	1/0020004/00294	Grundstück Nr. 744, KG-Nr. 12122, Sonstige Straßenverke	01.01.1900			14.742,00	0,00	0,00	0,00	0,00	14.742,00
	1/0020004/00295	Grundstück Nr. 745/3, KG-Nr. 12122, Sonstige Straßenverk	01.01.1900			5.180,00	0,00	0,00	0,00	0,00	5.180,00
	1/0020004/00296	Grundstück Nr. 745/4, KG-Nr. 12122, Sonstige Straßenverk	01.01.1900			1.512,00	0,00	0,00	0,00	0,00	1.512,00
	1/0020004/00297	Grundstück Nr. 746, KG-Nr. 12122, Sonstige Straßenverke	01.01.1900			23.478,00	0,00	0,00	0,00	0,00	23.478,00
	1/0020004/00298	Grundstück Nr. 747, KG-Nr. 12122, Sonstige Straßenverke	01.01.1900			11.172,00	0,00	0,00	0,00	0,00	11.172,00
	1/0020004/00300	Grundstück Nr. 748, KG-Nr. 12122, Sonstige Straßenverke	01.01.1900			6.524,00	0,00	0,00	0,00	0,00	6.524,00
	1/0020004/00302	Grundstück Nr. 749, KG-Nr. 12122, Sonstige Straßenverke	01.01.1900			10.164,00	0,00	0,00	0,00	0,00	10.164,00
	1/0020004/00305	Grundstück Nr. 750, KG-Nr. 12122, Sonstige Straßenverke	01.01.1900			2.128,00	0,00	0,00	0,00	0,00	2.128,00
	1/0020004/00306	Grundstück Nr. 751/1, KG-Nr. 12122, Sonstige Straßenverk	01.01.1900			13.916,00	0,00	0,00	0,00	0,00	13.916,00
	1/0020004/00307	Grundstück Nr. 751/2, KG-Nr. 12122, Sonstige Straßenverk	01.01.1900			70.098,00	0,00	0,00	0,00	0,00	70.098,00
	1/0020004/00309	Grundstück Nr. 752, KG-Nr. 12122, Sonstige Straßenverke	01.01.1900			8.204,00	0,00	0,00	0,00	0,00	8.204,00
	1/0020004/00310	Grundstück Nr. 754, KG-Nr. 12122, Sonstige Straßenverke	01.01.1900			24.094,00	0,00	0,00	0,00	0,00	24.094,00
	1/0020004/00311	Grundstück Nr. 217/5, KG-Nr. 12125, Sonstige Straßenverk	01.01.1900			5.292,00	0,00	0,00	0,00	0,00	5.292,00
	1/0020004/00312	Grundstück Nr. 238, KG-Nr. 12125, Sonstige Straßenverke	01.01.1900			13.538,00	0,00	0,00	0,00	0,00	13.538,00
	1/0020004/00313	Grundstück Nr. 317, KG-Nr. 12125, Sonstige Straßenverke	01.01.1900			33.600,00	0,00	0,00	0,00	0,00	33.600,00
	1/0020004/00314	Grundstück Nr. 627/3, KG-Nr. 12125, Sonstige Straßenverk	01.01.1900			2.212,00	0,00	0,00	0,00	0,00	2.212,00
	1/0020004/00316	Grundstück Nr. 629, KG-Nr. 12125, Wald Forststraßen, Flä	01.01.1900			802,00	0,00	0,00	0,00	0,00	802,00
	1/0020004/00317	Grundstück Nr. 630, KG-Nr. 12125, Sonstige Straßenverke	01.01.1900			13.804,00	0,00	0,00	0,00	0,00	13.804,00
	1/0020004/00318	Grundstück Nr. 632, KG-Nr. 12125, Sonstige Straßenverke	01.01.1900			23.520,00	0,00	0,00	0,00	0,00	23.520,00
	1/0020004/00319	Grundstück Nr. 633, KG-Nr. 12125, Sonstige Straßenverke	01.01.1900			700,00	0,00	0,00	0,00	0,00	700,00
	1/0020004/00320	Grundstück Nr. 634, KG-Nr. 12125, Sonstige Straßenverke	01.01.1900			7.406,00	0,00	0,00	0,00	0,00	7.406,00
	1/0020004/00321	Grundstück Nr. 635, KG-Nr. 12125, Sonstige Straßenverke	01.01.1900			1.764,00	0,00	0,00	0,00	0,00	1.764,00
	1/0020004/00323	Grundstück Nr. 636, KG-Nr. 12125, Sonstige Straßenverke	01.01.1900			43.988,00	0,00	0,00	0,00	0,00	43.988,00
	1/0020004/00324	Grundstück Nr. 637/1, KG-Nr. 12125, Sonstige Straßenverk	01.01.1900			7.952,00	0,00	0,00	0,00	0,00	7.952,00

Ansatz	MVAG Konto	Bezeichnung	Inbetrieb-nahme	RND	ND	Buchwert 31.12.2023	Zugänge/ +	Abgänge/ Umbuchungen -	Wertaufholung+/ Wertminderung-	Abschreibung	Buchwert 31.12.2024
	1/0020004/00325	Grundstück Nr. 637/2, KG-Nr. 12125, Sonstige Straßenverk	01.01.1900			2.842,00	0,00	0,00	0,00	0,00	2.842,00
	1/0020004/00326	Grundstück Nr. 637/3, KG-Nr. 12125, Sonstige Straßenverk	01.01.1900			8.610,00	0,00	0,00	0,00	0,00	8.610,00
	1/0020004/00327	Grundstück Nr. 637/4, KG-Nr. 12125, Sonstige Straßenverk	01.01.1900			23.744,00	0,00	0,00	0,00	0,00	23.744,00
	1/0020004/00328	Grundstück Nr. 640/1, KG-Nr. 12125, Sonstige Straßenverk	01.01.1900			60.354,00	0,00	0,00	0,00	0,00	60.354,00
	1/0020004/00329	Grundstück Nr. 641/3, KG-Nr. 12125, Sonstige Straßenverk	01.01.1900			938,00	0,00	0,00	0,00	0,00	938,00
	1/0020004/00330	Grundstück Nr. 642/2, KG-Nr. 12125, Wald Forststraßen, F	01.01.1900			407,00	0,00	0,00	0,00	0,00	407,00
	1/0020004/00332	Grundstück Nr. 644, KG-Nr. 12125, Sonstige Straßenverke	01.01.1900			41.720,00	0,00	0,00	0,00	0,00	41.720,00
	1/0020004/00333	Grundstück Nr. 647/1, KG-Nr. 12125, Sonstige Straßenverk	01.01.1900			21.602,00	0,00	0,00	0,00	0,00	21.602,00
	1/0020004/00334	Grundstück Nr. 648/4, KG-Nr. 12125, Sonstige Straßenverk	01.01.1900			8.904,00	0,00	0,00	0,00	0,00	8.904,00
	1/0020004/00337	Grundstück Nr. 649, KG-Nr. 12125, Sonstige Straßenverke	01.01.1900			4.760,00	0,00	0,00	0,00	0,00	4.760,00
	1/0020004/00338	Grundstück Nr. 653/1, KG-Nr. 12125, Wald Forststraßen, F	01.01.1900			291,00	0,00	0,00	0,00	0,00	291,00
	1/0020004/00339	Grundstück Nr. 653/2, KG-Nr. 12125, Sonstige Straßenverk	01.01.1900			3.430,00	0,00	0,00	0,00	0,00	3.430,00
	1/0020004/00340	Grundstück Nr. 653/3, KG-Nr. 12125, Sonstige Straßenverk	01.01.1900			6.482,00	0,00	0,00	0,00	0,00	6.482,00
	1/0020004/00341	Grundstück Nr. 653/7, KG-Nr. 12125, Wald Forststraßen, F	01.01.1900			361,00	0,00	0,00	0,00	0,00	361,00
	1/0020004/00342	Grundstück Nr. 653/8, KG-Nr. 12125, Wald Forststraßen, F	01.01.1900			284,00	0,00	0,00	0,00	0,00	284,00
	1/0020004/00343	Grundstück Nr. 661, KG-Nr. 12125, Sonstige Straßenverke	01.01.1900			230.006,00	0,00	0,00	0,00	0,00	230.006,00
	1/0020004/00344	Grundstück Nr. 662, KG-Nr. 12125, Sonstige Straßenverke	01.01.1900			2.282,00	0,00	0,00	0,00	0,00	2.282,00
	1/0020004/00350	Grundstück Nr. 1000, KG-Nr. 12130, Sonstige Straßenverk	01.01.1900			6.244,00	0,00	0,00	0,00	0,00	6.244,00
	1/0020004/00354	Grundstück Nr. 1126/4, KG-Nr. 12130, Sonstige Straßenve	01.01.1900			14.700,00	0,00	0,00	0,00	0,00	14.700,00
	1/0020004/00355	Grundstück Nr. 1153/15, KG-Nr. 12130, Sonstige Straßenv	01.01.1900			1.974,00	0,00	0,00	0,00	0,00	1.974,00
	1/0020004/00357	Grundstück Nr. 1159/16, KG-Nr. 12130, Sonstige Straßenv	01.01.1900			476,00	0,00	0,00	0,00	0,00	476,00
	1/0020004/00361	Grundstück Nr. 1196/5, KG-Nr. 12130, Sonstige Straßenve	01.01.1900			1.792,00	0,00	0,00	0,00	0,00	1.792,00
	1/0020004/00362	Grundstück Nr. 1203/11, KG-Nr. 12130, Sonstige Straßenv	01.01.1900			180,00	0,00	0,00	0,00	0,00	180,00
	1/0020004/00364	Grundstück Nr. 1277/5, KG-Nr. 12130, Sonstige Straßenve	01.01.1900			21.574,00	0,00	0,00	0,00	0,00	21.574,00
	1/0020004/00365	Grundstück Nr. 1359/1, KG-Nr. 12130, Sonstige Straßenve	01.01.1900			1.953,00	0,00	0,00	0,00	0,00	1.953,00
	1/0020004/00368	Grundstück Nr. 1359/22, KG-Nr. 12130, Sonstige Straßenv	01.01.1900			641,00	0,00	0,00	0,00	0,00	641,00
	1/0020004/00370	Grundstück Nr. 1370/11, KG-Nr. 12130, Sonstige Straßenv	01.01.1900			7.952,00	0,00	0,00	0,00	0,00	7.952,00
	1/0020004/00372	Grundstück Nr. 1374/2, KG-Nr. 12130, Sonstige Straßenve	01.01.1900			1.428,00	0,00	0,00	0,00	0,00	1.428,00
	1/0020004/00373	Grundstück Nr. 1404/2, KG-Nr. 12130, Sonstige Straßenve	01.01.1900			40,00	0,00	0,00	0,00	0,00	40,00
	1/0020004/00395	Grundstück Nr. 1434/1, KG-Nr. 12130, Sonstige Straßenve	01.01.1900			2.442,00	0,00	0,00	0,00	0,00	2.442,00
	1/0020004/00396	Grundstück Nr. 1441, KG-Nr. 12130, Sonstige Straßenverk	01.01.1900			1.430,00	0,00	0,00	0,00	0,00	1.430,00
	1/0020004/00398	Grundstück Nr. 1468/7, KG-Nr. 12130, Sonstige Straßenve	01.01.1900			9.002,00	0,00	0,00	0,00	0,00	9.002,00
	1/0020004/00399	Grundstück Nr. 155, KG-Nr. 12130, Sonstige Straßenverke	01.01.1900			10.472,00	0,00	0,00	0,00	0,00	10.472,00
	1/0020004/00400	Grundstück Nr. 156/6, KG-Nr. 12130, Sonstige Straßenverk	01.01.1900			840,00	0,00	0,00	0,00	0,00	840,00
	1/0020004/00402	Grundstück Nr. 1715/1, KG-Nr. 12130, Sonstige Straßenve	01.01.1900			16.044,00	0,00	0,00	0,00	0,00	16.044,00
	1/0020004/00403	Grundstück Nr. 1716/1, KG-Nr. 12130, Sonstige Straßenve	01.01.1900			43.750,00	0,00	0,00	0,00	0,00	43.750,00
	1/0020004/00404	Grundstück Nr. 1716/2, KG-Nr. 12130, Sonstige Straßenve	01.01.1900			12.768,00	0,00	0,00	0,00	0,00	12.768,00
	1/0020004/00405	Grundstück Nr. 1716/3, KG-Nr. 12130, Sonstige Straßenve	01.01.1900			20.650,00	0,00	0,00	0,00	0,00	20.650,00
	1/0020004/00406	Grundstück Nr. 1716/4, KG-Nr. 12130, Sonstige Straßenve	01.01.1900			12.586,00	0,00	0,00	0,00	0,00	12.586,00

Ansatz	MVAG Konto	Bezeichnung	Inbetrieb-nahme	RND	ND	Buchwert 31.12.2023	Zugänge/ +	Abgänge/ Umbuchungen -	Wertaufholung+/ Wertminderung-	Abschreibung	Buchwert 31.12.2024
	1/0020004/00407	Grundstück Nr. 1717/2, KG-Nr. 12130, Sonstige Straßenve	01.01.1900			11.018,00	0,00	0,00	0,00	0,00	11.018,00
	1/0020004/00409	Grundstück Nr. 1717/3, KG-Nr. 12130, Sonstige Straßenve	01.01.1900			2.226,00	0,00	0,00	0,00	0,00	2.226,00
	1/0020004/00410	Grundstück Nr. 1717/4, KG-Nr. 12130, Sonstige Verkehrsra	01.01.1900			245,00	0,00	0,00	0,00	0,00	245,00
	1/0020004/00411	Grundstück Nr. 1717/5, KG-Nr. 12130, Sonstige Verkehrsra	01.01.1900			175,00	0,00	0,00	0,00	0,00	175,00
	1/0020004/00412	Grundstück Nr. 1718/1, KG-Nr. 12130, Sonstige Straßenve	01.01.1900			22.904,00	0,00	0,00	0,00	0,00	22.904,00
	1/0020004/00413	Grundstück Nr. 1718/2, KG-Nr. 12130, Sonstige Straßenve	01.01.1900			6.874,00	0,00	0,00	0,00	0,00	6.874,00
	1/0020004/00414	Grundstück Nr. 1719, KG-Nr. 12130, Sonstige Straßenverk	01.01.1900			11.788,00	0,00	0,00	0,00	0,00	11.788,00
	1/0020004/00417	Grundstück Nr. 1720/1, KG-Nr. 12130, Sonstige Straßenve	01.01.1900			85.554,00	0,00	0,00	0,00	0,00	85.554,00
	1/0020004/00418	Grundstück Nr. 1720/2, KG-Nr. 12130, Sonstige Straßenve	01.01.1900			19.376,00	0,00	0,00	0,00	0,00	19.376,00
	1/0020004/00421	Grundstück Nr. 1722/1, KG-Nr. 12130, Sonstige Straßenve	01.01.1900			21.182,00	0,00	0,00	0,00	0,00	21.182,00
	1/0020004/00422	Grundstück Nr. 1722/2, KG-Nr. 12130, Sonstige Straßenve	01.01.1900			36.680,00	0,00	0,00	0,00	0,00	36.680,00
	1/0020004/00423	Grundstück Nr. 1723/10, KG-Nr. 12130, Sonstige Verkehrs	01.01.1900			574,00	0,00	0,00	0,00	0,00	574,00
	1/0020004/00424	Grundstück Nr. 1723/11, KG-Nr. 12130, Sonstige Straßenv	01.01.1900			232,00	0,00	0,00	0,00	0,00	232,00
	1/0020004/00425	Grundstück Nr. 1723/12, KG-Nr. 12130, Sonstige Straßenv	01.01.1900			46,00	0,00	0,00	0,00	0,00	46,00
	1/0020004/00426	Grundstück Nr. 1723/13, KG-Nr. 12130, Sonstige Straßenv	01.01.1900			86,00	0,00	0,00	0,00	0,00	86,00
	1/0020004/00427	Grundstück Nr. 1723/3, KG-Nr. 12130, Sonstige Straßenve	01.01.1900			8.456,00	0,00	0,00	0,00	0,00	8.456,00
	1/0020004/00428	Grundstück Nr. 1723/4, KG-Nr. 12130, Sonstige Straßenve	01.01.1900			6.440,00	0,00	0,00	0,00	0,00	6.440,00
	1/0020004/00429	Grundstück Nr. 1723/5, KG-Nr. 12130, Sonstige Straßenve	01.01.1900			5.768,00	0,00	0,00	0,00	0,00	5.768,00
	1/0020004/00431	Grundstück Nr. 1723/6, KG-Nr. 12130, Sonstige Straßenve	01.01.1900			20.398,00	0,00	0,00	0,00	0,00	20.398,00
	1/0020004/00432	Grundstück Nr. 1723/8, KG-Nr. 12130, Sonstige Straßenve	01.01.1900			420,00	0,00	0,00	0,00	0,00	420,00
	1/0020004/00433	Grundstück Nr. 1723/9, KG-Nr. 12130, Sonstige Straßenve	01.01.1900			673,00	0,00	0,00	0,00	0,00	673,00
	1/0020004/00434	Grundstück Nr. 1724, KG-Nr. 12130, Sonstige Straßenverk	01.01.1900			40.530,00	0,00	0,00	0,00	0,00	40.530,00
	1/0020004/00435	Grundstück Nr. 1725/1, KG-Nr. 12130, Sonstige Straßenve	01.01.1900			18.424,00	0,00	0,00	0,00	0,00	18.424,00
	1/0020004/00436	Grundstück Nr. 1725/2, KG-Nr. 12130, Sonstige Straßenve	01.01.1900			16.996,00	0,00	0,00	0,00	0,00	16.996,00
	1/0020004/00439	Grundstück Nr. 1726/3, KG-Nr. 12130, Sonstige Straßenve	01.01.1900			26.222,00	0,00	0,00	0,00	0,00	26.222,00
	1/0020004/00440	Grundstück Nr. 1726/4, KG-Nr. 12130, Sonstige Straßenve	01.01.1900			149,00	0,00	0,00	0,00	0,00	149,00
	1/0020004/00445	Grundstück Nr. 1730, KG-Nr. 12130, Sonstige Straßenverk	01.01.1900			13.860,00	0,00	0,00	0,00	0,00	13.860,00
	1/0020004/00446	Grundstück Nr. 1732/1, KG-Nr. 12130, Sonstige Straßenve	01.01.1900			1.488,00	0,00	0,00	0,00	0,00	1.488,00
	1/0020004/00447	Grundstück Nr. 1732/3, KG-Nr. 12130, Sonstige Straßenve	01.01.1900			3,00	0,00	0,00	0,00	0,00	3,00
	1/0020004/00448	Grundstück Nr. 1733, KG-Nr. 12130, Sonstige Straßenverk	01.01.1900			2.547,00	0,00	0,00	0,00	0,00	2.547,00
	1/0020004/00449	Grundstück Nr. 1734, KG-Nr. 12130, Sonstige Straßenverk	01.01.1900			2.495,00	0,00	0,00	0,00	0,00	2.495,00
	1/0020004/00450	Grundstück Nr. 1735, KG-Nr. 12130, Sonstige Straßenverk	01.01.1900			2.199,00	0,00	0,00	0,00	0,00	2.199,00
	1/0020004/00451	Grundstück Nr. 1736, KG-Nr. 12130, Sonstige Straßenverk	01.01.1900			39.858,00	0,00	0,00	0,00	0,00	39.858,00
	1/0020004/00452	Grundstück Nr. 1737, KG-Nr. 12130, Sonstige Straßenverk	01.01.1900			840,00	0,00	0,00	0,00	0,00	840,00
	1/0020004/00453	Grundstück Nr. 1738/2, KG-Nr. 12130, Sonstige Straßenve	01.01.1900			154,00	0,00	0,00	0,00	0,00	154,00
	1/0020004/00454	Grundstück Nr. 1738/3, KG-Nr. 12130, Sonstige Straßenve	01.01.1900			65,00	0,00	0,00	0,00	0,00	65,00
	1/0020004/00455	Grundstück Nr. 1746, KG-Nr. 12130, Sonstige Straßenverk	01.01.1900			90,00	0,00	0,00	0,00	0,00	90,00
	1/0020004/00456	Grundstück Nr. 1750, KG-Nr. 12130, Sonstige Verkehrsran	01.01.1900			23,00	0,00	0,00	0,00	0,00	23,00
	1/0020004/00457	Grundstück Nr. 1751, KG-Nr. 12130, Sonstige Verkehrsran	01.01.1900			10,00	0,00	0,00	0,00	0,00	10,00

Ansatz	MVAG Konto	Bezeichnung	Inbetrieb-nahme	RND	ND	Buchwert 31.12.2023	Zugänge/ +	Abgänge/ Umbuchungen -	Wertaufholung+/ Wertminderung-	Abschreibung	Buchwert 31.12.2024
	1/0020004/00458	Grundstück Nr. 1752, KG-Nr. 12130, Sonstige Verkehrsran	01.01.1900			64,00	0,00	0,00	0,00	0,00	64,00
	1/0020004/00459	Grundstück Nr. 1753, KG-Nr. 12130, Sonstige Verkehrsran	01.01.1900			42,00	0,00	0,00	0,00	0,00	42,00
	1/0020004/00460	Grundstück Nr. 1754, KG-Nr. 12130, Sonstige Verkehrsran	01.01.1900			12,00	0,00	0,00	0,00	0,00	12,00
	1/0020004/00463	Grundstück Nr. 213/3, KG-Nr. 12130, Sonstige Straßenverk	01.01.1900			124,00	0,00	0,00	0,00	0,00	124,00
	1/0020004/00464	Grundstück Nr. 217/2, KG-Nr. 12130, Sonstige Straßenverk	01.01.1900			74,00	0,00	0,00	0,00	0,00	74,00
	1/0020004/00465	Grundstück Nr. 224/2, KG-Nr. 12130, Sonstige Straßenverk	01.01.1900			134,00	0,00	0,00	0,00	0,00	134,00
	1/0020004/00467	Grundstück Nr. 247/3, KG-Nr. 12130, Sonstige Straßenverk	01.01.1900			18,00	0,00	0,00	0,00	0,00	18,00
	1/0020004/00468	Grundstück Nr. 253, KG-Nr. 12130, Sonstige Straßenverke	01.01.1900			4.312,00	0,00	0,00	0,00	0,00	4.312,00
	1/0020004/00469	Grundstück Nr. 264/3, KG-Nr. 12130, Sonstige Straßenverk	01.01.1900			38,00	0,00	0,00	0,00	0,00	38,00
	1/0020004/00474	Grundstück Nr. 281/3, KG-Nr. 12130, Sonstige Straßenverk	01.01.1900			95,00	0,00	0,00	0,00	0,00	95,00
	1/0020004/00478	Grundstück Nr. 282/5, KG-Nr. 12130, Sonstige Straßenverk	01.01.1900			13.706,00	0,00	0,00	0,00	0,00	13.706,00
	1/0020004/00485	Grundstück Nr. 61/3, KG-Nr. 12130, Sonstige Straßenverke	01.01.1900			72,00	0,00	0,00	0,00	0,00	72,00
	1/0020004/00492	Grundstück Nr. 80, KG-Nr. 12130, Sonstige Straßenverkeh	01.01.1900			473,00	0,00	0,00	0,00	0,00	473,00
	1/0020004/00501	Grundstück Nr. 964/16, KG-Nr. 12130, Sonstige Straßenve	01.01.1900			15.106,00	0,00	0,00	0,00	0,00	15.106,00
	1/0020004/00504	Grundstück Nr. 964/18, KG-Nr. 12130, Sonstige Straßenve	01.01.1900			19.222,00	0,00	0,00	0,00	0,00	19.222,00
	1/0020004/00508	Grundstück Nr. 965/5, KG-Nr. 12130, Sonstige Straßenverk	01.01.1900			1.652,00	0,00	0,00	0,00	0,00	1.652,00
	1/0020004/00510	Grundstück Nr. 966/2, KG-Nr. 12130, Sonstige Straßenverk	01.01.1900			323,00	0,00	0,00	0,00	0,00	323,00
	1/0020004/00511	Grundstück Nr. 198, KG-Nr. 12174, Sonstige Straßenverke	01.01.1900			1.252,00	0,00	0,00	0,00	0,00	1.252,00
	1/0020004/00512	Grundstück Nr. 199, KG-Nr. 12174, Sonstige Straßenverke	01.01.1900			1.662,00	0,00	0,00	0,00	0,00	1.662,00
	1/0020004/00514	Grundstück Nr. 202, KG-Nr. 12174, Sonstige Straßenverke	01.01.1900			669,00	0,00	0,00	0,00	0,00	669,00
	1/0020004/00515	Grundstück Nr. 202, KG-Nr. 12174, Sonstige Verkehrsrand	01.01.1900			261,00	0,00	0,00	0,00	0,00	261,00
	1/0020004/00516	Grundstück Nr. 204, KG-Nr. 12174, Sonstige Straßenverke	01.01.1900			734,00	0,00	0,00	0,00	0,00	734,00
	1/0020004/00518	Grundstück Nr. 207/1, KG-Nr. 12174, Sonstige Straßenverk	01.01.1900			36,00	0,00	0,00	0,00	0,00	36,00
	1/0020004/00519	Grundstück Nr. 207/2, KG-Nr. 12174, Sonstige Straßenverk	01.01.1900			410,00	0,00	0,00	0,00	0,00	410,00
	1/0020004/00520	Grundstück Nr. 208/1, KG-Nr. 12174, Sonstige Straßenverk	01.01.1900			220,00	0,00	0,00	0,00	0,00	220,00
	1/0020004/00521	Grundstück Nr. 208/2, KG-Nr. 12174, Sonstige Straßenverk	01.01.1900			568,00	0,00	0,00	0,00	0,00	568,00
	1/0020004/00522	Grundstück Nr. 208/3, KG-Nr. 12174, Sonstige Straßenverk	01.01.1900			1.877,00	0,00	0,00	0,00	0,00	1.877,00
	1/0020004/00523	Grundstück Nr. 208/4, KG-Nr. 12174, Sonstige Straßenverk	01.01.1900			20.870,92	0,00	0,00	0,00	0,00	20.870,92
	1/0020004/00524	Grundstück Nr. 210, KG-Nr. 12174, Sonstige Straßenverke	01.01.1900			1.125,00	0,00	0,00	0,00	0,00	1.125,00
	1/0020004/00526	Grundstück Nr. 218, KG-Nr. 12174, Sonstige Straßenverke	01.01.1900			140,00	0,00	0,00	0,00	0,00	140,00
	1/0020004/00527	Grundstück Nr. 219, KG-Nr. 12174, Sonstige Straßenverke	01.01.1900			69,00	0,00	0,00	0,00	0,00	69,00
	1/0020004/00528	Grundstück Nr. 219, KG-Nr. 12174, Sonstige Verkehrsrand	01.01.1900			80,00	0,00	0,00	0,00	0,00	80,00
	1/0020004/00531	Grundstück Nr. 399/9, KG-Nr. 12175, Sonstige Straßenverk	01.01.1900			2.245,00	0,00	0,00	0,00	0,00	2.245,00
	1/0020004/00532	Grundstück Nr. 402/2, KG-Nr. 12175, Sonstige Straßenverk	01.01.1900			445,00	0,00	0,00	0,00	0,00	445,00
	1/0020004/00534	Grundstück Nr. 451/3, KG-Nr. 12175, Sonstige Straßenverk	01.01.1900			3.531,00	0,00	0,00	0,00	0,00	3.531,00
	1/0020004/00535	Grundstück Nr. 451/3, KG-Nr. 12175, Sonstige Verkehrsrar	01.01.1900			1.073,00	0,00	0,00	0,00	0,00	1.073,00
	1/0020004/00536	Grundstück Nr. 470/5, KG-Nr. 12175, Sonstige Straßenverk	01.01.1900			1.999,00	0,00	0,00	0,00	0,00	1.999,00
	1/0020004/00538	Grundstück Nr. 470/7, KG-Nr. 12175, Sonstige Straßenverk	01.01.1900			34,00	0,00	0,00	0,00	0,00	34,00
	1/0020004/00550	Grundstück Nr. 497/9, KG-Nr. 12175, Sonstige Straßenverk	01.01.1900			17.010,00	0,00	0,00	0,00	0,00	17.010,00

Ansatz	MVAG Konto	Bezeichnung	Inbetrieb-nahme	RND	ND	Buchwert 31.12.2023	Zugänge/ +	Abgänge/ Umbuchungen -	Wertaufholung+/ Wertminderung-	Abschreibung	Buchwert 31.12.2024
	1/0020004/00551	Grundstück Nr. 499/2, KG-Nr. 12175, Sonstige Straßenverk	01.01.1900			273,00	0,00	0,00	0,00	0,00	273,00
	1/0020004/00552	Grundstück Nr. 502/1, KG-Nr. 12175, Sonstige Straßenverk	01.01.1900			773,00	0,00	0,00	0,00	0,00	773,00
	1/0020004/00553	Grundstück Nr. 503/1, KG-Nr. 12175, Sonstige Straßenverk	01.01.1900			2.536,00	0,00	0,00	0,00	0,00	2.536,00
	1/0020004/00554	Grundstück Nr. 503/2, KG-Nr. 12175, Sonstige Straßenverk	01.01.1900			1.798,00	0,00	0,00	0,00	0,00	1.798,00
	1/0020004/00555	Grundstück Nr. 503/3, KG-Nr. 12175, Sonstige Straßenverk	01.01.1900			299,00	0,00	0,00	0,00	0,00	299,00
	1/0020004/00557	Grundstück Nr. 505/1, KG-Nr. 12175, Sonstige Straßenverk	01.01.1900			3.258,00	0,00	0,00	0,00	0,00	3.258,00
	1/0020004/00558	Grundstück Nr. 507, KG-Nr. 12175, Sonstige Straßenverke	01.01.1900			91,00	0,00	0,00	0,00	0,00	91,00
	1/0020004/00559	Grundstück Nr. 508, KG-Nr. 12175, Sonstige Straßenverke	01.01.1900			363,00	0,00	0,00	0,00	0,00	363,00
	1/0020004/00560	Grundstück Nr. 510/1, KG-Nr. 12175, Sonstige Straßenverk	01.01.1900			5.906,00	0,00	0,00	0,00	0,00	5.906,00
	1/0020004/00561	Grundstück Nr. 510/2, KG-Nr. 12175, Sonstige Straßenverk	01.01.1900			668,00	0,00	0,00	0,00	0,00	668,00
	1/0020004/00562	Grundstück Nr. 527, KG-Nr. 12175, Sonstige Straßenverke	01.01.1900			579,00	0,00	0,00	0,00	0,00	579,00
	1/0020004/00563	Grundstück Nr. 528/1, KG-Nr. 12175, Sonstige Straßenverk	01.01.1900			2.340,00	0,00	0,00	0,00	0,00	2.340,00
	1/0020004/00564	Grundstück Nr. 528/2, KG-Nr. 12175, Sonstige Straßenverk	01.01.1900			145,00	0,00	0,00	0,00	0,00	145,00
	1/0020004/00565	Grundstück Nr. 528/3, KG-Nr. 12175, Sonstige Straßenverk	01.01.1900			50,00	0,00	0,00	0,00	0,00	50,00
	1/0020004/00566	Grundstück Nr. 528/4, KG-Nr. 12175, Sonstige Straßenverk	01.01.1900			273,00	0,00	0,00	0,00	0,00	273,00
	1/0020004/00567	Grundstück Nr. 528/5, KG-Nr. 12175, Sonstige Straßenverk	01.01.1900			497,00	0,00	0,00	0,00	0,00	497,00
	1/0020004/00568	Grundstück Nr. 528/6, KG-Nr. 12175, Sonstige Straßenverk	01.01.1900			799,00	0,00	0,00	0,00	0,00	799,00
	1/0020004/00569	Grundstück Nr. 528/7, KG-Nr. 12175, Sonstige Straßenverk	01.01.1900			310,00	0,00	0,00	0,00	0,00	310,00
	1/0020004/00572	Grundstück Nr. 530, KG-Nr. 12175, Sonstige Straßenverke	01.01.1900			4.226,00	0,00	0,00	0,00	0,00	4.226,00
	1/0020004/00573	Grundstück Nr. 532, KG-Nr. 12175, Sonstige Straßenverke	01.01.1900			2.448,00	0,00	0,00	0,00	0,00	2.448,00
	1/0020004/00574	Grundstück Nr. 539, KG-Nr. 12175, Sonstige Straßenverke	01.01.1900			827,00	0,00	0,00	0,00	0,00	827,00
	1/0020004/00575	Grundstück Nr. 77/7, KG-Nr. 12175, Sonstige Straßenverke	01.01.1900			361,00	0,00	0,00	0,00	0,00	361,00
	1/0030001/00143	Grundstück Nr. .102, KG-Nr. 12112, Gärten Gärten, Fläche	01.01.1900			112,00	0,00	0,00	0,00	0,00	112,00
	1/0030001/00150	Grundstück Nr. 190/1, KG-Nr. 12112, Gärten, Klostergarter	01.01.1900			202.720,00	0,00	0,00	0,00	0,00	202.720,00
	1/0030001/00152	Grundstück Nr. 229/3, KG-Nr. 12112, Gärten Gärten, Fläch	01.01.1900			5.264,00	0,00	0,00	0,00	0,00	5.264,00
	1/0030001/00156	Grundstück Nr. 255/6, KG-Nr. 12112, landwirtschaftlich ger	01.01.1900			52,00	0,00	0,00	0,00	0,00	52,00
	1/0030001/00158	Grundstück Nr. 324/1, KG-Nr. 12112, landwirtschaftlich ger	01.01.1900			7.130,00	0,00	0,00	0,00	0,00	7.130,00
	1/0030001/00162	Grundstück Nr. 470/1, KG-Nr. 12112, Weingärten Weingärt	01.01.1900			7.572,00	0,00	0,00	0,00	0,00	7.572,00
	1/0030001/00163	Grundstück Nr. 470/2, KG-Nr. 12112, Weingärten Weingärt	01.01.1900			1.320,00	0,00	0,00	0,00	0,00	1.320,00
	1/0030001/00171	Grundstück Nr. 553/1, KG-Nr. 12112, landwirtschaftlich ger	01.01.1900			1.948,00	0,00	0,00	0,00	0,00	1.948,00
	1/0030001/00176	Grundstück Nr. 719/2, KG-Nr. 12112, landwirtschaftlich ger	01.01.1900			6.932,00	0,00	0,00	0,00	0,00	6.932,00
	1/0030001/00178	Grundstück Nr. 720, KG-Nr. 12112, landwirtschaftlich genut	01.01.1900			1.420,00	0,00	0,00	0,00	0,00	1.420,00
	1/0030001/00207	Grundstück Nr. .36, KG-Nr. 12122, Gärten, Priel 54 Gärten,	01.01.1900			896,00	0,00	0,00	0,00	0,00	896,00
	1/0030001/00210	Grundstück Nr. .41, KG-Nr. 12122, Gärten, Priel 55 Gärten,	01.01.1900			2.688,00	0,00	0,00	0,00	0,00	2.688,00
	1/0030001/00212	Grundstück Nr. 115/1, KG-Nr. 12122, landwirtschaftlich ger	01.01.1900			10.222,00	0,00	0,00	0,00	0,00	10.222,00
	1/0030001/00213	Grundstück Nr. 115/1, KG-Nr. 12122, landwirtschaftlich ger	01.01.1900			4.622,00	0,00	0,00	0,00	0,00	4.622,00
	1/0030001/00214	Grundstück Nr. 115/1, KG-Nr. 12122, Gärten Gärten, Fläch	01.01.1900			37.688,00	0,00	0,00	0,00	0,00	37.688,00
	1/0030001/00216	Grundstück Nr. 115/2, KG-Nr. 12122, landwirtschaftlich ger	01.01.1900			170,00	0,00	0,00	0,00	0,00	170,00
	1/0030001/00219	Grundstück Nr. 117/1, KG-Nr. 12122, landwirtschaftlich ger	01.01.1900			716,00	0,00	0,00	0,00	0,00	716,00

Ansatz	MVAG Konto	Bezeichnung	Inbetrieb-nahme	RND	ND	Buchwert 31.12.2023	Zugänge/ +	Abgänge/ Umbuchungen -	Wertaufholung+/ Wertminderung-	Abschreibung	Buchwert 31.12.2024
	1/0030001/00220	Grundstück Nr. 117/6, KG-Nr. 12122, landwirtschaftlich ger	01.01.1900			224,00	0,00	0,00	0,00	0,00	224,00
	1/0030001/00221	Grundstück Nr. 146, KG-Nr. 12122, landwirtschaftlich genut	01.01.1900			396,00	0,00	0,00	0,00	0,00	396,00
	1/0030001/00222	Grundstück Nr. 147, KG-Nr. 12122, landwirtschaftlich genut	01.01.1900			208,00	0,00	0,00	0,00	0,00	208,00
	1/0030001/00229	Grundstück Nr. 306/1, KG-Nr. 12122, landwirtschaftlich ger	01.01.1900			380,00	0,00	0,00	0,00	0,00	380,00
	1/0030001/00231	Grundstück Nr. 315, KG-Nr. 12122, landwirtschaftlich genut	01.01.1900			454,00	0,00	0,00	0,00	0,00	454,00
	1/0030001/00233	Grundstück Nr. 324/1, KG-Nr. 12122, landwirtschaftlich ger	01.01.1900			288,00	0,00	0,00	0,00	0,00	288,00
	1/0030001/00235	Grundstück Nr. 358/1, KG-Nr. 12122, landwirtschaftlich ger	01.01.1900			2.752,00	0,00	0,00	0,00	0,00	2.752,00
	1/0030001/00236	Grundstück Nr. 358/2, KG-Nr. 12122, landwirtschaftlich ger	01.01.1900			2.820,00	0,00	0,00	0,00	0,00	2.820,00
	1/0030001/00237	Grundstück Nr. 362, KG-Nr. 12122, landwirtschaftlich genut	01.01.1900			1.116,00	0,00	0,00	0,00	0,00	1.116,00
	1/0030001/00238	Grundstück Nr. 376, KG-Nr. 12122, landwirtschaftlich genut	01.01.1900			3.014,00	0,00	0,00	0,00	0,00	3.014,00
	1/0030001/00239	Grundstück Nr. 388, KG-Nr. 12122, landwirtschaftlich genut	01.01.1900			992,00	0,00	0,00	0,00	0,00	992,00
	1/0030001/00243	Grundstück Nr. 407/2, KG-Nr. 12122, landwirtschaftlich ger	01.01.1900			5.336,00	0,00	0,00	0,00	0,00	5.336,00
	1/0030001/00244	Grundstück Nr. 407/2, KG-Nr. 12122, Weingärten Weingärt	01.01.1900			692,00	0,00	0,00	0,00	0,00	692,00
	1/0030001/00245	Grundstück Nr. 407/3, KG-Nr. 12122, landwirtschaftlich ger	01.01.1900			3.480,00	0,00	0,00	0,00	0,00	3.480,00
	1/0030001/00246	Grundstück Nr. 407/3, KG-Nr. 12122, Weingärten Weingärt	01.01.1900			2.400,00	0,00	0,00	0,00	0,00	2.400,00
	1/0030001/00247	Grundstück Nr. 407/4, KG-Nr. 12122, landwirtschaftlich ger	01.01.1900			1.482,00	0,00	0,00	0,00	0,00	1.482,00
	1/0030001/00248	Grundstück Nr. 407/4, KG-Nr. 12122, Weingärten Weingärt	01.01.1900			364,00	0,00	0,00	0,00	0,00	364,00
	1/0030001/00251	Grundstück Nr. 460/10, KG-Nr. 12122, landwirtschaftlich ge	01.01.1900			1.586,00	0,00	0,00	0,00	0,00	1.586,00
	1/0030001/00253	Grundstück Nr. 460/2, KG-Nr. 12122, Weingärten Weingärt	01.01.1900			13.276,00	0,00	0,00	0,00	0,00	13.276,00
	1/0030001/00254	Grundstück Nr. 460/3, KG-Nr. 12122, landwirtschaftlich ger	01.01.1900			1.754,00	0,00	0,00	0,00	0,00	1.754,00
	1/0030001/00255	Grundstück Nr. 460/3, KG-Nr. 12122, Weingärten Weingärt	01.01.1900			3.248,00	0,00	0,00	0,00	0,00	3.248,00
	1/0030001/00256	Grundstück Nr. 460/4, KG-Nr. 12122, landwirtschaftlich ger	01.01.1900			1.318,00	0,00	0,00	0,00	0,00	1.318,00
	1/0030001/00257	Grundstück Nr. 460/4, KG-Nr. 12122, Weingärten Weingärt	01.01.1900			1.776,00	0,00	0,00	0,00	0,00	1.776,00
	1/0030001/00259	Grundstück Nr. 460/5, KG-Nr. 12122, landwirtschaftlich ger	01.01.1900			2.792,00	0,00	0,00	0,00	0,00	2.792,00
	1/0030001/00263	Grundstück Nr. 460/9, KG-Nr. 12122, landwirtschaftlich ger	01.01.1900			810,00	0,00	0,00	0,00	0,00	810,00
	1/0030001/00264	Grundstück Nr. 460/9, KG-Nr. 12122, Weingärten Weingärt	01.01.1900			2.400,00	0,00	0,00	0,00	0,00	2.400,00
	1/0030001/00266	Grundstück Nr. 462, KG-Nr. 12122, landwirtschaftlich genut	01.01.1900			1.194,00	0,00	0,00	0,00	0,00	1.194,00
	1/0030001/00267	Grundstück Nr. 462, KG-Nr. 12122, Weingärten Weingärter	01.01.1900			3.164,00	0,00	0,00	0,00	0,00	3.164,00
	1/0030001/00268	Grundstück Nr. 488, KG-Nr. 12122, landwirtschaftlich genut	01.01.1900			1.848,00	0,00	0,00	0,00	0,00	1.848,00
	1/0030001/00269	Grundstück Nr. 488, KG-Nr. 12122, Weingärten Weingärter	01.01.1900			2.076,00	0,00	0,00	0,00	0,00	2.076,00
	1/0030001/00271	Grundstück Nr. 516, KG-Nr. 12122, landwirtschaftlich genut	01.01.1900			1.654,00	0,00	0,00	0,00	0,00	1.654,00
	1/0030001/00273	Grundstück Nr. 611/1, KG-Nr. 12122, landwirtschaftlich ger	01.01.1900			3.860,00	0,00	0,00	0,00	0,00	3.860,00
	1/0030001/00285	Grundstück Nr. 739/2, KG-Nr. 12122, landwirtschaftlich ger	01.01.1900			1.352,00	0,00	0,00	0,00	0,00	1.352,00
	1/0030001/00287	Grundstück Nr. 740/2, KG-Nr. 12122, landwirtschaftlich ger	01.01.1900			36,00	0,00	0,00	0,00	0,00	36,00
	1/0030001/00299	Grundstück Nr. 748, KG-Nr. 12122, landwirtschaftlich genut	01.01.1900			2.328,00	0,00	0,00	0,00	0,00	2.328,00
	1/0030001/00301	Grundstück Nr. 749, KG-Nr. 12122, landwirtschaftlich genut	01.01.1900			114,00	0,00	0,00	0,00	0,00	114,00
	1/0030001/00303	Grundstück Nr. 750, KG-Nr. 12122, landwirtschaftlich genut	01.01.1900			702,00	0,00	0,00	0,00	0,00	702,00
	1/0030001/00304	Grundstück Nr. 750, KG-Nr. 12122, Weingärten Weingärter	01.01.1900			372,00	0,00	0,00	0,00	0,00	372,00
	1/0030001/00308	Grundstück Nr. 751/3, KG-Nr. 12122, landwirtschaftlich ger	01.01.1900			1.880,00	0,00	0,00	0,00	0,00	1.880,00

Ansatz MVAG Konto	Bezeichnung	Inbetrieb-nahme	RND	ND	Buchwert 31.12.2023	Zugänge/ +	Abgänge/ Umbuchungen -	Wertaufholung+/ Wertminderung-	Abschreibung	Buchwert 31.12.2024
1/0030001/00315	Grundstück Nr. 628/2, KG-Nr. 12125, landwirtschaftlich ger	01.01.1900			1.040,00	0,00	0,00	0,00	0,00	1.040,00
1/0030001/00322	Grundstück Nr. 636, KG-Nr. 12125, landwirtschaftlich genut	01.01.1900			66,00	0,00	0,00	0,00	0,00	66,00
1/0030001/00331	Grundstück Nr. 643, KG-Nr. 12125, landwirtschaftlich genut	01.01.1900			1.986,00	0,00	0,00	0,00	0,00	1.986,00
1/0030001/00336	Grundstück Nr. 649, KG-Nr. 12125, landwirtschaftlich genut	01.01.1900			96,00	0,00	0,00	0,00	0,00	96,00
1/0030001/00346	Grundstück Nr. .124, KG-Nr. 12130, Weingärten Weingärte	01.01.1900			80,00	0,00	0,00	0,00	0,00	80,00
1/0030001/00356	Grundstück Nr. 1159/12, KG-Nr. 12130, Gärten Gärten, Flä	01.01.1900			8.232,00	0,00	0,00	0,00	0,00	8.232,00
1/0030001/00358	Grundstück Nr. 1162/1, KG-Nr. 12130, landwirtschaftlich ge	01.01.1900			1.456,00	0,00	0,00	0,00	0,00	1.456,00
1/0030001/00360	Grundstück Nr. 1193/9, KG-Nr. 12130, landwirtschaftlich ge	01.01.1900			240,00	0,00	0,00	0,00	0,00	240,00
1/0030001/00363	Grundstück Nr. 1219/2, KG-Nr. 12130, landwirtschaftlich ge	01.01.1900			304,00	0,00	0,00	0,00	0,00	304,00
1/0030001/00369	Grundstück Nr. 1370/11, KG-Nr. 12130, landwirtschaftlich g	01.01.1900			3.832,00	0,00	0,00	0,00	0,00	3.832,00
1/0030001/00392	Grundstück Nr. 1432/1, KG-Nr. 12130, landwirtschaftlich ge	01.01.1900			390,00	0,00	0,00	0,00	0,00	390,00
1/0030001/00393	Grundstück Nr. 1432/13, KG-Nr. 12130, landwirtschaftlich g	01.01.1900			166,00	0,00	0,00	0,00	0,00	166,00
1/0030001/00394	Grundstück Nr. 1432/14, KG-Nr. 12130, landwirtschaftlich g	01.01.1900			460,00	0,00	0,00	0,00	0,00	460,00
1/0030001/00397	Grundstück Nr. 1444, KG-Nr. 12130, landwirtschaftlich gen	01.01.1900			590,00	0,00	0,00	0,00	0,00	590,00
1/0030001/00401	Grundstück Nr. 1715/1, KG-Nr. 12130, landwirtschaftlich ge	01.01.1900			206,00	0,00	0,00	0,00	0,00	206,00
1/0030001/00408	Grundstück Nr. 1717/3, KG-Nr. 12130, landwirtschaftlich ge	01.01.1900			1.722,00	0,00	0,00	0,00	0,00	1.722,00
1/0030001/00416	Grundstück Nr. 1720/1, KG-Nr. 12130, landwirtschaftlich ge	01.01.1900			688,00	0,00	0,00	0,00	0,00	688,00
1/0030001/00437	Grundstück Nr. 1726/10, KG-Nr. 12130, landwirtschaftlich g	01.01.1900			40,00	0,00	0,00	0,00	0,00	40,00
1/0030001/00438	Grundstück Nr. 1726/11, KG-Nr. 12130, landwirtschaftlich g	01.01.1900			16,00	0,00	0,00	0,00	0,00	16,00
1/0030001/00441	Grundstück Nr. 1726/6, KG-Nr. 12130, landwirtschaftlich ge	01.01.1900			46,00	0,00	0,00	0,00	0,00	46,00
1/0030001/00442	Grundstück Nr. 1726/7, KG-Nr. 12130, landwirtschaftlich ge	01.01.1900			8,00	0,00	0,00	0,00	0,00	8,00
1/0030001/00443	Grundstück Nr. 1726/8, KG-Nr. 12130, landwirtschaftlich ge	01.01.1900			42,00	0,00	0,00	0,00	0,00	42,00
1/0030001/00444	Grundstück Nr. 1726/9, KG-Nr. 12130, landwirtschaftlich ge	01.01.1900			66,00	0,00	0,00	0,00	0,00	66,00
1/0030001/00462	Grundstück Nr. 2/12, KG-Nr. 12130, Gärten, Hofgarten 3 G	01.01.1900			326.256,00	0,00	0,00	0,00	0,00	326.256,00
1/0030001/00479	Grundstück Nr. 399, KG-Nr. 12130, Weingärten Weingärter	01.01.1900			7.576,00	0,00	0,00	0,00	0,00	7.576,00
1/0030001/00480	Grundstück Nr. 409, KG-Nr. 12130, Weingärten Weingärter	01.01.1900			7.092,00	0,00	0,00	0,00	0,00	7.092,00
1/0030001/00481	Grundstück Nr. 446, KG-Nr. 12130, landwirtschaftlich genut	01.01.1900			1.374,00	0,00	0,00	0,00	0,00	1.374,00
1/0030001/00482	Grundstück Nr. 446, KG-Nr. 12130, Weingärten Weingärter	01.01.1900			3.784,00	0,00	0,00	0,00	0,00	3.784,00
1/0030001/00483	Grundstück Nr. 569/2, KG-Nr. 12130, landwirtschaftlich ger	01.01.1900			562,00	0,00	0,00	0,00	0,00	562,00
1/0030001/00484	Grundstück Nr. 575, KG-Nr. 12130, landwirtschaftlich genut	01.01.1900			920,00	0,00	0,00	0,00	0,00	920,00
1/0030001/00486	Grundstück Nr. 713/2, KG-Nr. 12130, landwirtschaftlich ger	01.01.1900			4.054,00	0,00	0,00	0,00	0,00	4.054,00
1/0030001/00487	Grundstück Nr. 714/1, KG-Nr. 12130, landwirtschaftlich ger	01.01.1900			2.964,00	0,00	0,00	0,00	0,00	2.964,00
1/0030001/00488	Grundstück Nr. 719/1, KG-Nr. 12130, landwirtschaftlich ger	01.01.1900			2.244,00	0,00	0,00	0,00	0,00	2.244,00
1/0030001/00489	Grundstück Nr. 719/2, KG-Nr. 12130, landwirtschaftlich ger	01.01.1900			792,00	0,00	0,00	0,00	0,00	792,00
1/0030001/00490	Grundstück Nr. 721/2, KG-Nr. 12130, landwirtschaftlich ger	01.01.1900			1.152,00	0,00	0,00	0,00	0,00	1.152,00
1/0030001/00491	Grundstück Nr. 724/2, KG-Nr. 12130, landwirtschaftlich ger	01.01.1900			1.008,00	0,00	0,00	0,00	0,00	1.008,00
1/0030001/00493	Grundstück Nr. 854, KG-Nr. 12130, landwirtschaftlich genut	01.01.1900			111,00	0,00	0,00	0,00	0,00	111,00
1/0030001/00494	Grundstück Nr. 856, KG-Nr. 12130, landwirtschaftlich genut	01.01.1900			5.356,00	0,00	0,00	0,00	0,00	5.356,00
1/0030001/00505	Grundstück Nr. 964/2, KG-Nr. 12130, landwirtschaftlich ger	01.01.1900			2.308,00	0,00	0,00	0,00	0,00	2.308,00

Ansatz	MVAG Konto	Bezeichnung	Inbetrieb-nahme	RND	ND	Buchwert 31.12.2023	Zugänge/ +	Abgänge/ Umbuchungen -	Wertaufholung+/ Wertminderung-	Abschreibung	Buchwert 31.12.2024
	1/0030001/00509	Grundstück Nr. 965/6, KG-Nr. 12130, Gärten Gärten, Fläch	01.01.1900			2.408,00	0,00	0,00	0,00	0,00	2.408,00
	1/0030001/00513	Grundstück Nr. 202, KG-Nr. 12174, landwirtschaftlich genut	01.01.1900			443,00	0,00	0,00	0,00	0,00	443,00
	1/0030001/00525	Grundstück Nr. 217, KG-Nr. 12174, landwirtschaftlich genut	01.01.1900			1.003,00	0,00	0,00	0,00	0,00	1.003,00
	1/0030001/00530	Grundstück Nr. 37/2, KG-Nr. 12174, Gärten, Meislingeramt	01.01.1900			25.088,00	0,00	0,00	0,00	0,00	25.088,00
	1/0030001/00537	Grundstück Nr. 470/6, KG-Nr. 12175, landwirtschaftlich ger	01.01.1900			568,00	0,00	0,00	0,00	0,00	568,00
	1/0030001/00545	Grundstück Nr. 497/7, KG-Nr. 12175, landwirtschaftlich ger	01.01.1900			2.592,00	0,00	0,00	0,00	0,00	2.592,00
	1/0030001/00556	Grundstück Nr. 503/4, KG-Nr. 12175, landwirtschaftlich ger	01.01.1900			162,00	0,00	0,00	0,00	0,00	162,00
	1/0030001/00570	Grundstück Nr. 529/2, KG-Nr. 12175, landwirtschaftlich ger	01.01.1900			710,00	0,00	0,00	0,00	0,00	710,00
	1/0030001/00582	Grundstück Nr. 420, KG-Nr. 12175, landwirtschaftlich genut	01.01.1900			868,00	0,00	0,00	0,00	0,00	868,00
	1/0030001/00583	Grundstück Nr. 536/3, KG-Nr. 12175, landwirtschaftlich ger	01.01.1900			276,00	0,00	0,00	0,00	0,00	276,00
	1/0030001/00584	Grundstück Nr. 337/1, KG-Nr. 12175, landwirtschaftlich ger	01.01.1900			1.469,00	0,00	0,00	0,00	0,00	1.469,00
	1/0030002/00160	Grundstück Nr. 38/4, KG-Nr. 12112, Wald Wälder, Fläche:	01.01.1900			2.233,00	0,00	0,00	0,00	0,00	2.233,00
	1/0030002/00167	Grundstück Nr. 494/4, KG-Nr. 12112, Wald Wälder, Fläche	01.01.1900			822,00	0,00	0,00	0,00	0,00	822,00
	1/0030002/00168	Grundstück Nr. 494/5, KG-Nr. 12112, Wald Wälder, Fläche	01.01.1900			5.225,00	0,00	0,00	0,00	0,00	5.225,00
	1/0030002/00179	Grundstück Nr. 720, KG-Nr. 12112, Wald Wälder, Fläche: 5	01.01.1900			5.067,00	0,00	0,00	0,00	0,00	5.067,00
	1/0030002/00230	Grundstück Nr. 306/1, KG-Nr. 12122, Wald Wälder, Fläche	01.01.1900			2.979,00	0,00	0,00	0,00	0,00	2.979,00
	1/0030002/00250	Grundstück Nr. 460/1, KG-Nr. 12122, Wald Wälder, Fläche	01.01.1900			17.870,00	0,00	0,00	0,00	0,00	17.870,00
	1/0030002/00262	Grundstück Nr. 460/8, KG-Nr. 12122, Wald Wälder, Fläche	01.01.1900			331,00	0,00	0,00	0,00	0,00	331,00
	1/0030002/00265	Grundstück Nr. 461, KG-Nr. 12122, Wald Wälder, Fläche: 1	01.01.1900			1.712,00	0,00	0,00	0,00	0,00	1.712,00
	1/0030002/00275	Grundstück Nr. 724, KG-Nr. 12122, Wald Wälder, Fläche: 2	01.01.1900			2.930,00	0,00	0,00	0,00	0,00	2.930,00
	1/0030002/00351	Grundstück Nr. 1066/2, KG-Nr. 12130, Wald Wälder, Fläch	01.01.1900			4.574,00	0,00	0,00	0,00	0,00	4.574,00
	1/0030002/00352	Grundstück Nr. 1078, KG-Nr. 12130, Wald Wälder, Fläche:	01.01.1900			1.143,00	0,00	0,00	0,00	0,00	1.143,00
	1/0030002/00374	Grundstück Nr. 1406, KG-Nr. 12130, Wald Wälder, Fläche:	01.01.1900			3.177,00	0,00	0,00	0,00	0,00	3.177,00
	1/0030002/00533	Grundstück Nr. 450, KG-Nr. 12175, Wald Wälder, Fläche: 5	01.01.1900			528,00	0,00	0,00	0,00	0,00	528,00
	1/0030002/00546	Grundstück Nr. 497/7, KG-Nr. 12175, Wald, Sportstättenwe	01.01.1900			1.443,00	0,00	0,00	0,00	0,00	1.443,00
	1/0030002/00548	Grundstück Nr. 497/8, KG-Nr. 12175, Wald Wälder, Fläche	01.01.1900			1.476,00	0,00	0,00	0,00	0,00	1.476,00
	1/0030002/00571	Grundstück Nr. 529/2, KG-Nr. 12175, Wald Wälder, Fläche	01.01.1900			60,00	0,00	0,00	0,00	0,00	60,00
840100	**Grundankauf Spielplatz NMB**					**50.967,71**	**0,00**	**0,00**	**0,00**	**0,00**	**50.967,71**
	1021	**Grundstücke, Grundstückseinrichtungen und Infrastruktur**				**50.967,71**	**0,00**	**0,00**	**0,00**	**0,00**	**50.967,71**
	1/0010001/00551	EZ 1045 KG 12130 Wiese VS	14.09.2020			50.967,71	0,00	0,00	0,00	0,00	50.967,71
846000	**Wohn- und Geschäftsgebäude**					**0,00**	**0,00**	**0,00**	**0,00**	**0,00**	**0,00**
	1026	**Amts-, Betriebs- und Geschäftsausstattung**				**0,00**	**0,00**	**0,00**	**0,00**	**0,00**	**0,00**
	5/0110002/00090	Ausstattung Altbestand	01.01.1900	0,0	10,0	0,00	0,00	0,00	0,00	0,00	0,00
850000	**Betriebe der Wasserversorgung**					**1.394.290,05**	**19.278,43**	**0,00**	**0,00**	**68.533,09**	**1.345.035,39**
	1021	**Grundstücke, Grundstückseinrichtungen und Infrastruktur**				**10.710,39**	**0,00**	**0,00**	**0,00**	**77,13**	**10.633,26**
	1/0020001/00377	Grundstück Nr. 1411, KG-Nr. 12130, Bauflächen Gebäude,	01.01.1900			6.720,00	0,00	0,00	0,00	0,00	6.720,00

Ansatz	MVAG Konto	Bezeichnung	Inbetrieb-nahme	RND	ND	Buchwert 31.12.2023	Zugänge/ +	Abgänge/ Umbuchungen -	Wertaufholung+/ Wertminderung-	Abschreibung	Buchwert 31.12.2024
	1/0030001/00378	Grundstück Nr. 1411, KG-Nr. 12130, landwirtschaftlich gen	01.01.1900			2.602,00	0,00	0,00	0,00	0,00	2.602,00
	3/0040008/00001	Einzäunung Wasserwerk	05.02.2022	17,0	20,0	1.388,39	0,00	0,00	0,00	77,13	1.311,26
	1023	**Wasser- und Abwasserbauten und -anlagen**				**1.354.078,84**	**19.278,43**	**0,00**	**0,00**	**66.825,38**	**1.306.531,89**
	3/0460003/00100	Altbestand WL, Brennleiten 1999	31.12.1999	24,5	50,0	51.000,00	0,00	0,00	0,00	2.000,00	49.000,00
	3/0460003/00101	Altbestand WL, Erweiterungen 2010	31.12.2010	35,5	50,0	160.600,00	0,00	0,00	0,00	4.400,00	156.200,00
	3/0460003/00102	BA 10 WL, Priel 2010 inkl. InvZuschuss Bund	31.12.2010	35,5	50,0	94.909,49	0,00	0,00	0,00	2.600,26	92.309,23
	3/0460003/00104	BA 13 2019 WVA Im Grund inkl InvZ Bund	31.12.2019	27,5	33,0	175.726,12	0,00	0,00	0,00	6.165,83	169.560,29
	3/0460003/00105	Altbestand SP u. Gew. Senftenberg 1984	31.12.1984	0,0	40,0	3.857,98	0,00	0,00	0,00	3.857,98	0,00
	3/0460003/00106	Altbestand SP u. Gew. Zentrale 1985	31.12.1985	0,5	40,0	1.798,66	0,00	0,00	0,00	1.199,11	599,55
	3/0460003/00107	Altbestand SP u. Gew. Imbach 1991	31.12.1991	6,5	40,0	11.250,00	0,00	0,00	0,00	1.500,00	9.750,00
	3/0460003/00108	BA 4 SP u. Gew. Imbach 2004 inkl InvZuschuss Bund	31.12.2004	19,5	40,0	180.696,64	0,00	0,00	0,00	8.814,47	171.882,17
	3/0460003/00109	Altbestand SP u. Gew. Brunnen 1998	31.12.1998	13,5	40,0	26.100,00	0,00	0,00	0,00	1.800,00	24.300,00
	3/0460003/00624	BA 7 2002 inkl InvZuschuss Bund Hochwasserschäden	15.04.2003	11,0	33,0	113.133,81	0,00	0,00	0,00	9.427,82	103.705,99
	3/0460003/00627	BA 11 Hochwasser 2010 inkl InvZ Bund	31.01.2011	19,0	33,0	15.600,61	0,00	0,00	0,00	780,03	14.820,58
	3/0460003/00629	BA 09 Hochwasser 2009 inkl InvZ Bund	28.05.2010	18,0	33,0	4.432,77	0,00	0,00	0,00	233,30	4.199,47
	3/0460003/00631	BA 12 WL 2016 inkl InvZuschuss Bund	31.10.2016	24,5	33,0	255.000,00	0,00	0,00	0,00	10.000,00	245.000,00
	3/0460003/00692	Wasserhausanschlüsse 2020	14.12.2020	28,5	33,0	601,22	0,00	0,00	0,00	20,38	580,84
	3/0460003/00693	Hausanschlüsse 2021	31.08.2021	29,5	33,0	16.092,83	0,00	0,00	0,00	527,63	15.565,20
	3/0460003/00695	Wasserleitungssanierung Unt. M. u. Rückbau Wasserleitun	18.11.2021	29,5	33,0	17.674,14	0,00	0,00	0,00	579,48	17.094,66
	3/0460003/00699	Hausanschlüsse 2022	15.07.2022	30,5	33,0	580,49	0,00	0,00	0,00	18,43	562,06
	3/0460003/00701	WVA Erweiterung "Im Grund"	10.10.2022	30,5	33,0	1.409,86	0,00	0,00	0,00	44,76	1.365,10
	3/0460003/00707	Wasseranschlüsse 2024	11.12.2024	32,5	33,0	0,00	15.228,43	0,00	0,00	230,73	14.997,70
	3/0460003/00093	Altbestand WL, Imbach 1969	31.12.1969	0,0	50,0	0,00	0,00	0,00	0,00	0,00	0,00
	3/0460003/00094	Altbestand WL, Senftenberg 1984	31.12.1984	9,5	50,0	15.203,30	0,00	0,00	0,00	1.447,93	13.755,37
	3/0460003/00095	Altbestand WL, Scheiblberg 1985	31.12.1985	10,5	50,0	13.800,00	0,00	0,00	0,00	1.200,00	12.600,00
	3/0460003/00096	Altbestand WL, Priel 1993	31.12.1993	18,5	50,0	122.654,12	0,00	0,00	0,00	6.289,95	116.364,17
	3/0460003/00097	WL BA 3 Ketz 1997 inkl InvZuschuss Bund	31.12.1997	22,5	50,0	27.294,64	0,00	0,00	0,00	1.161,47	26.133,17
	3/0460003/00098	Altbestand WL, Imbach 2004	31.12.2004	29,5	50,0	16.188,31	0,00	0,00	0,00	530,76	15.657,55
	3/0460003/00099	Altbestand WL, Brunnenerweiterung 1998	31.12.1998	23,5	50,0	3.920,00	0,00	0,00	0,00	160,00	3.760,00
	3/0460004/00001	Hydranten 2022	01.01.2022	22,0	25,0	18.280,52	0,00	0,00	0,00	794,81	17.485,71
	5/0300001/00001	mobiler Wasserzähler für Hydranten	13.03.2021	8,0	12,0	712,62	0,00	0,00	0,00	79,18	633,44
	5/0300001/00002	Wasserzähler	15.02.2022	9,0	12,0	5.560,71	4.050,00	0,00	0,00	961,07	8.649,64
	1024	**Sonderanlagen**				**26.157,00**	**0,00**	**0,00**	**0,00**	**1.073,28**	**25.083,72**
	3/0450001/00669	Kanalanschlüsse 2021	15.07.2021	46,5	50,0	22.747,32	0,00	0,00	0,00	478,89	22.268,43
	3/0450001/00673	Kanalanschlüsse 2022	10.10.2022	47,5	50,0	1.432,69	0,00	0,00	0,00	29,54	1.403,15
	4/0180001/00001	Standleitungsmodem 2020	14.09.2020	2,5	7,0	1.976,99	0,00	0,00	0,00	564,85	1.412,14

Ansatz	MVAG Konto	Bezeichnung	Inbetrieb-nahme	RND	ND	Buchwert 31.12.2023	Zugänge/ +	Abgänge/ Umbuchungen -	Wertaufholung+/ Wertminderung-	Abschreibung	Buchwert 31.12.2024
	1025	**Technische Anlagen, Fahrzeuge und Maschinen**				**3.343,82**	**0,00**	**0,00**	**0,00**	**557,30**	**2.786,52**
	5/0180004/00001	Lecksuchgerät HL-7000-VS/PAM CORR-2	31.03.2022	5,0	8,0	3.343,82	0,00	0,00	0,00	557,30	2.786,52
850500	**WVA Imbach Brunnen 4**					**250.022,18**	**0,00**	**0,00**	**0,00**	**8.475,33**	**241.546,85**
	1023	**Wasser- und Abwasserbauten und -anlagen**				**250.022,18**	**0,00**	**0,00**	**0,00**	**8.475,33**	**241.546,85**
	3/0460003/00690	WVA Imbach Erweiterung Brunnen 4	01.07.2020	28,5	33,0	250.022,18	0,00	0,00	0,00	8.475,33	241.546,85
850700	**Wasseranschlüsse Hotel Nigl, Jugendheim, WHA-Brennleiten**					**153.031,11**	**66.779,02**	**0,00**	**0,00**	**4.998,72**	**214.811,41**
	1023	**Wasser- und Abwasserbauten und -anlagen**				**153.031,11**	**66.779,02**	**0,00**	**0,00**	**4.998,72**	**214.811,41**
	2/0460003/00001	Wasseranschluss Hotel Nigl	03.07.2023	31,5	33,0	3.074,26	15.420,07	0,00	0,00	335,53	18.158,80
	3/0120001/00001	Photovoltaikanlage Wasserwerk	03.05.2024	14,0	15,0	0,00	45.665,63	0,00	0,00	3.044,38	42.621,25
	3/0460003/00001	Hotel Nigl	01.01.2024	32,0	33,0	49.402,57	0,00	0,00	0,00	1.497,05	47.905,52
	3/0460003/00002	Jugendheim	01.01.2024	32,0	33,0	1.314,87	0,00	0,00	0,00	39,84	1.275,03
	3/0460003/00003	WHA-Brennleiten	31.12.2099	33,0	33,0	50.882,00	738,32	0,00	0,00	0,00	51.620,32
	3/0460003/00704	Wasseranschlüsse Brennleiten	28.04.2023	31,0	33,0	2.621,41	0,00	0,00	0,00	81,92	2.539,49
	5/0440001/00001	WVA Sicherheitstechnik	03.07.2023	0,0		45.736,00	4.955,00	0,00	0,00	0,00	50.691,00
850900	**Wasserleitungsbau 2024**					**0,00**	**106.535,55**	**0,00**	**0,00**	**3.421,28**	**103.114,27**
	1021	**Grundstücke, Grundstückseinrichtungen und Infrastruktur**				**0,00**	**17.214,39**	**0,00**	**0,00**	**260,82**	**16.953,57**
	2/0040001/00149	Gehsteig Wasserwerk 2024	08.10.2024	32,5	33,0	0,00	17.214,39	0,00	0,00	260,82	16.953,57
	1023	**Wasser- und Abwasserbauten und -anlagen**				**0,00**	**43.635,90**	**0,00**	**0,00**	**674,67**	**42.961,23**
	3/0070003/00001	Wasserleitungsbau 2024 Chlordioxidanlage Wasserwerk	07.02.2025	33,0	33,0	0,00	21.371,90	0,00	0,00	0,00	21.371,90
	3/0460003/00706	Zäune Wasserwerk	03.05.2024	32,0	33,0	0,00	22.264,00	0,00	0,00	674,67	21.589,33
	1025	**Technische Anlagen, Fahrzeuge und Maschinen**				**0,00**	**45.685,26**	**0,00**	**0,00**	**2.485,79**	**43.199,47**
	4/0150002/00646	WVA Elektroauto Wasserwerk 2024	08.10.2024	9,5	10,0	0,00	45.685,26	0,00	0,00	2.485,79	43.199,47
851000	**Betriebe der Abwasserbeseitigung**					**2.030.033,82**	**37.756,44**	**0,00**	**0,00**	**72.124,79**	**1.995.665,47**
	1023	**Wasser- und Abwasserbauten und -anlagen**				**2.014.074,37**	**37.756,44**	**0,00**	**0,00**	**71.682,83**	**1.980.147,98**
	3/0440001/00634	BA 101 ABA 2021 Leitungskataster	31.12.2019			235.310,33	37.756,44	0,00	0,00	0,00	273.066,77
	3/0450001/00111	ABA Altbestand, Imbach 1973	31.12.1973	0,0	50,0	0,00	0,00	0,00	0,00	0,00	0,00
	3/0450001/00112	ABA Altbestand, BA 01, 1987	31.12.1987	12,5	50,0	142.358,55	0,00	0,00	0,00	10.545,08	131.813,47
	3/0450001/00113	ABA Altbestand, BA 02, 1991	31.12.1991	16,5	50,0	248.254,58	0,00	0,00	0,00	14.185,98	234.068,60
	3/0450001/00114	ABA Altbestand, BA 03, 1993	31.12.1993	18,5	50,0	329.933,41	0,00	0,00	0,00	16.919,66	313.013,75
	3/0450001/00115	ABA BA 04 1997 inkl InvZuschuss Bund	31.12.1997	22,5	50,0	65.481,20	0,00	0,00	0,00	2.786,43	62.694,77
	3/0450001/00116	ABA BA 05 2002 inkl InvZuschuss Bund	31.12.2002	27,5	50,0	114.937,65	0,00	0,00	0,00	4.032,90	110.904,75
	3/0450001/00117	ABA Altbestand, Brennleiten 1999	31.12.1999	24,5	50,0	61.200,00	0,00	0,00	0,00	2.400,00	58.800,00
	3/0450001/00118	ABA 08 2010 inkl InvZuschuss Bund	31.12.2010	35,5	50,0	66.040,18	0,00	0,00	0,00	1.809,32	64.230,86
	3/0450001/00590	ABA BA 6 2002 inkl. InvZuschuss Bund Hochwasserschäde	29.09.2004	29,5	50,0	217.147,80	0,00	0,00	0,00	7.119,60	210.028,20

Ansatz	MVAG Konto	Bezeichnung	Inbetrieb-nahme	RND	ND	Buchwert 31.12.2023	Zugänge/ +	Abgänge/ Umbuchungen -	Wertaufholung+/ Wertminderung-	Abschreibung	Buchwert 31.12.2024
	3/0450001/00591	ABA BA 7 2009 inkl InvZuschuss Bund Hochwasser 2009	28.05.2010	35,0	50,0	14.040,00	0,00	0,00	0,00	390,00	13.650,00
	3/0450001/00594	ABA BA 09 2006 inkl InvZuschuss Bund	13.10.2016	41,5	50,0	51.000,00	0,00	0,00	0,00	1.200,00	49.800,00
	3/0450001/00633	ABA BA 10 2019 "im Grund"	30.11.2019	44,5	50,0	468.370,67	0,00	0,00	0,00	10.293,86	458.076,81
	1024	**Sonderanlagen**				**15.959,45**	**0,00**	**0,00**	**0,00**	**441,96**	**15.517,49**
	3/0450001/00667	Kanalhausanschlüsse 2020	14.12.2020	45,5	50,0	11.654,42	0,00	0,00	0,00	250,63	11.403,79
	3/0450005/00001	Fäkalhebeanlage Alter Sportplatz/Jugendheim	17.11.2021	21,5	25,0	4.305,03	0,00	0,00	0,00	191,33	4.113,70
851600	**Kanal Brennleiten 2**					**0,00**	**0,00**	**0,00**	**0,00**	**0,00**	**0,00**
	1023	**Wasser- und Abwasserbauten und -anlagen**				**0,00**	**0,00**	**0,00**	**0,00**	**0,00**	**0,00**
	3/0450001/00675	Kanalanschluss Brennleiten 2	28.04.2023	50,0	50,0	0,00	0,00	0,00	0,00	0,00	0,00
851800	**Kanalschlüsse Hotel Nigl, Jugendheim, WHA Brennl., Ruine**					**279.236,11**	**1.671,27**	**0,00**	**0,00**	**4.564,35**	**276.343,03**
	1023	**Wasser- und Abwasserbauten und -anlagen**				**279.236,11**	**1.671,27**	**0,00**	**0,00**	**4.564,35**	**276.343,03**
	3/0450001/00001	Kanalanschluss Jugendheim	17.03.2022	47,0	50,0	3.146,36	0,00	0,00	0,00	65,55	3.080,81
	3/0450001/00002	Kanalanschluss WHA Brennleiten	26.08.2024	49,5	50,0	103.969,86	1.671,27	0,00	0,00	1.056,41	104.584,72
	3/0450001/00003	Kanalanschluss Ruine	01.01.2024	49,0	50,0	31.370,68	0,00	0,00	0,00	627,41	30.743,27
	3/0450001/00004	Kanalanschluss Hotel Nigl	01.01.2024	49,0	50,0	140.749,21	0,00	0,00	0,00	2.814,98	137.934,23
		Summe Aktiva				**13.717.505,04**	**725.719,35**	**0,00**	**0,00**	**526.854,92**	**13.916.369,47**
163000	**Freiwillige Feuerwehr**					**-120.494,92**	**0,00**	**0,00**	**0,00**	**-6.179,23**	**-114.315,69**
	1311	**Investitionszuschüsse von Trägern öffentlichen Rechts**				**-120.494,92**	**0,00**	**0,00**	**0,00**	**-6.179,23**	**-114.315,69**
	4/0150002/00642	KT FF Imbach KFZ 2018	31.12.2018	18,5	25,0	-73.694,92	0,00	0,00	0,00	-3.779,23	-69.915,69
	4/0150002/00643	InvZuschuss Land NÖ FF KFZ 2018	31.12.2018	18,5	25,0	-46.800,00	0,00	0,00	0,00	-2.400,00	-44.400,00
164100	**Ankauf Feuerwehrfahrzeuge (Priel)**					**-29.820,51**	**0,00**	**0,00**	**0,00**	**-4.970,09**	**-24.850,42**
	1311	**Investitionszuschüsse von Trägern öffentlichen Rechts**				**-29.820,51**	**0,00**	**0,00**	**0,00**	**-4.970,09**	**-24.850,42**
	4/0150002/00645	KT FF Fahrzeug Priel Beitrag der Feuerwehr	01.04.2020	5,0	10,0	-29.820,51	0,00	0,00	0,00	-4.970,09	-24.850,42
211000	**Volksschule**					**-99.435,30**	**0,00**	**0,00**	**0,00**	**-2.682,35**	**-96.752,95**
	1311	**Investitionszuschüsse von Trägern öffentlichen Rechts**				**-99.435,30**	**0,00**	**0,00**	**0,00**	**-2.682,35**	**-96.752,95**
	2/0060001/00066	KIP Volksschuldach	01.07.2021	46,5	50,0	-95.000,00	0,00	0,00	0,00	-2.000,00	-93.000,00
	4/0110002/00036	KT/Volksschule Ausstattung Einrichtung 2020	09.03.2022	5,5	8,5	-4.435,30	0,00	0,00	0,00	-682,35	-3.752,95
381000	**Maßnahmen der Kulturpflege**					**-1.875,00**	**0,00**	**0,00**	**0,00**	**0,00**	**-1.875,00**
	1313	**Investitionszuschüsse von Übrigen**				**-1.875,00**	**0,00**	**0,00**	**0,00**	**0,00**	**-1.875,00**
	2/0400003/00001	Replik Bild Senftenberg Förderpreis 2021	10.03.2024			-1.875,00	0,00	0,00	0,00	0,00	-1.875,00

Ansatz	MVAG Konto	Bezeichnung	Inbetrieb-nahme	RND	ND	Buchwert 31.12.2023	Zugänge/ + Umbuchungen	Abgänge/ -	Wertaufholung+/ Wertminderung-	Abschreibung	Buchwert 31.12.2024
612000	**Gemeindestraßen**					**-28.559,10**	**0,00**	**0,00**	**0,00**	**-936,36**	**-27.622,74**
	1311	**Investitionszuschüsse von Trägern öffentlichen Rechts**				**-28.559,10**	**0,00**	**0,00**	**0,00**	**-936,36**	**-27.622,74**
	2/0040001/00143	KT/KIG/Div. Flächen 2021	18.11.2021	29,5	33,0	-28.559,10	0,00	0,00	0,00	-936,36	-27.622,74
612500	**Gemeindestraßenbau 2022**					**-500,00**	**0,00**	**0,00**	**0,00**	**0,00**	**-500,00**
	1311	**Investitionszuschüsse von Trägern öffentlichen Rechts**				**-500,00**	**0,00**	**0,00**	**0,00**	**0,00**	**-500,00**
	2/0040001/00148	Ortsplatz Priel	31.12.2099	33,0	33,0	-500,00	0,00	0,00	0,00	0,00	-500,00
710000	**Land- und forstwirtschaftl. Wegebau**					**-10.219,89**	**0,00**	**0,00**	**0,00**	**-1.551,58**	**-8.668,31**
	1311	**Investitionszuschüsse von Trägern öffentlichen Rechts**				**-10.219,89**	**0,00**	**0,00**	**0,00**	**-1.551,58**	**-8.668,31**
	2/0040002/00144	Förderung Landesbeitrag NÖ ABB Diverse Güterwege	01.01.2021	5,5	9,5	-9.210,52	0,00	0,00	0,00	-1.417,00	-7.793,52
	2/0040002/00146	KT/KIG/Güterweg Burgtal Brunner	18.11.2021	6,5	10,0	-1.009,37	0,00	0,00	0,00	-134,58	-874,79
710200	**Güterweg Sulz**					**-5.250,00**	**0,00**	**0,00**	**0,00**	**-159,09**	**-5.090,91**
	1313	**Investitionszuschüsse von Übrigen**				**-5.250,00**	**0,00**	**0,00**	**0,00**	**-159,09**	**-5.090,91**
	1/0040001/00002	Güterweg Sulz	07.02.2024	32,0	33,0	-5.250,00	0,00	0,00	0,00	-159,09	-5.090,91
815100	**Kinderspielplatz Klostergarten**					**-18.645,38**	**0,00**	**0,00**	**0,00**	**-601,46**	**-18.043,92**
	1311	**Investitionszuschüsse von Trägern öffentlichen Rechts**				**-18.645,38**	**0,00**	**0,00**	**0,00**	**-601,46**	**-18.043,92**
	2/0040013/00003	Kinderspielplatzeinrichtung Klostergarten Förd.	01.01.2022	30,0	33,0	-18.645,38	0,00	0,00	0,00	-601,46	-18.043,92
816100	**Ortsbeleuchtung 2022**					**-258.171,53**	**0,00**	**24.750,00**	**0,00**	**-9.336,68**	**-273.584,85**
	1311	**Investitionszuschüsse von Trägern öffentlichen Rechts**				**-258.171,53**	**0,00**	**24.750,00**	**0,00**	**-9.336,68**	**-273.584,85**
	2/0350004/00065	Ortsbeleuchtung 2022 Umstellung auf LED Förderung BMF	30.06.2023	28,0	30,0	-258.171,53	0,00	24.750,00	0,00	-9.336,68	-273.584,85
850000	**Betriebe der Wasserversorgung**					**-565.347,60**	**0,00**	**28.066,61**	**0,00**	**-25.400,02**	**-568.014,19**
	1311	**Investitionszuschüsse von Trägern öffentlichen Rechts**				**-273.382,41**	**0,00**	**6.264,74**	**0,00**	**-13.263,92**	**-266.383,23**
	3/0460003/00635	KT WL BA 3 Ketz 1997 inkl InvZuschuss Bund	20.07.2000	22,5	50,0	-5.807,37	0,00	0,00	0,00	-247,12	-5.560,25
	3/0460003/00636	KT BA 10 WL, Priel 2010 inkl. InvZuschuss Bund	01.12.2014	35,5	50,0	-17.597,76	0,00	0,00	0,00	-482,13	-17.115,63
	3/0460003/00637	KT BA 13 2019 WVA Brunnen 4 inkl InvZ Bund	31.12.2019	27,5	33,0	-26.254,55	0,00	0,00	0,00	-921,21	-25.333,34
	3/0460003/00638	KT BA 4 SP u. Gew. Imbach 2004 inkl InvZuschuss Bund	22.01.2007	19,5	40,0	-31.087,84	0,00	0,00	0,00	-1.516,48	-29.571,36
	3/0460003/00679	InvZuschuss Land zu WL BA 3 Ketz 1997	19.04.2000	22,5	50,0	-1.438,15	0,00	0,00	0,00	-61,20	-1.376,95
	3/0460003/00680	InvZuschuss Land zu BA 4 SP u. Gew. Imbach 2004	26.05.2006	19,5	40,0	-10.093,47	0,00	0,00	0,00	-492,36	-9.601,11
	3/0460003/00681	KT BA 7 2002 inkl InvZuschuss Bund Hochwasserschäden	11.10.2004	11,0	33,0	-17.778,30	0,00	0,00	0,00	-1.481,53	-16.296,77
	3/0460003/00682	InvZuschuss Land zu BA 7 2002 Hochwasserschäden	24.08.2004	11,0	33,0	-42.311,22	0,00	0,00	0,00	-3.525,94	-38.785,28
	3/0460003/00683	InvZuschuss Land zu BA 10 WL, Priel 2010	26.09.2014	35,5	50,0	-5.158,38	0,00	0,00	0,00	-141,33	-5.017,05
	3/0460003/00684	KT BA 11 Hochwasser 2010 inkl InvZ Bund	19.10.2011	19,0	33,0	-2.376,00	0,00	0,00	0,00	-118,80	-2.257,20
	3/0460003/00685	InvZuschuss Land zu BA 11 Hochwasser 2010	17.08.2011	19,0	33,0	-5.894,14	0,00	0,00	0,00	-294,71	-5.599,43
	3/0460003/00686	KT BA 09 Hochwasser 2009 inkl InvZ Bund	04.10.2010	18,0	33,0	-675,22	0,00	0,00	0,00	-35,54	-639,68

Ansatz	MVAG Konto	Bezeichnung	Inbetrieb-nahme	RND	ND	Buchwert 31.12.2023	Zugänge/ + Umbuchungen	Abgänge/ -	Wertaufholung+/ Wertminderung-	Abschreibung	Buchwert 31.12.2024
	3/0460003/00687	InvZ Land zu BA 09 Hochwasser 2009	19.08.2010	18,0	33,0	-1.721,11	0,00	0,00	0,00	-90,58	-1.630,53
	3/0460003/00688	KT BA 12 WL 2016 inkl InvZuschuss Bund	31.12.2019	25,0	33,0	-39.383,62	0,00	0,00	0,00	-1.514,75	-37.868,87
	3/0460003/00689	InvZ Land zu BA 12 WL 2016	13.11.2018	24,5	33,0	-10.724,94	0,00	0,00	0,00	-420,59	-10.304,35
	3/0460003/00696	KT/KIG/Wasserleitungssanierung Unt. M. u. Rückbau Was	18.11.2021	29,5	33,0	-8.838,07	0,00	0,00	0,00	-289,77	-8.548,30
	3/0460003/00697	KT/KIG/Sanierung Wasserrohrbrüche 2020	18.11.2021	29,5	33,0	-10.894,97	0,00	0,00	0,00	-357,21	-10.537,76
	3/0460003/00702	KPC Investitions-Zuschuss WVA	31.12.2022	30,5	33,0	-22.779,27	0,00	0,00	0,00	-723,15	-22.056,12
	3/0460003/00703	KPC Finanzierungs-Zuschuss WVA	31.12.2022	30,5	33,0	-12.568,03	0,00	6.264,74	0,00	-549,52	-18.283,25
	1313	**Investitionszuschüsse von Übrigen**				**-291.965,19**	**0,00**	**21.801,87**	**0,00**	**-12.136,10**	**-301.630,96**
	3/0460003/00666	Wasseranschlussgebühren 2007	31.12.2007	15,5	33,0	-14.654,92	0,00	0,00	0,00	-888,18	-13.766,74
	3/0460003/00667	Wasseranschlussgebühren 2008	31.12.2008	16,5	33,0	-14.214,12	0,00	0,00	0,00	-812,24	-13.401,88
	3/0460003/00668	Wasseranschlussgebühren 2009	31.12.2009	17,5	33,0	-7.978,79	0,00	0,00	0,00	-431,29	-7.547,50
	3/0460003/00669	Wasseranschlussgebühren 2010	31.12.2010	18,5	33,0	-12.320,79	0,00	0,00	0,00	-631,84	-11.688,95
	3/0460003/00670	Wasseranschlussgebühren 2011	31.12.2011	19,5	33,0	-28.195,83	0,00	0,00	0,00	-1.375,41	-26.820,42
	3/0460003/00671	Wasseranschlussgebühren 2012	31.12.2012	20,5	33,0	-25.011,92	0,00	0,00	0,00	-1.163,35	-23.848,57
	3/0460003/00672	Wasseranschlussgebühren 2013	31.12.2013	21,5	33,0	-7.296,55	0,00	0,00	0,00	-324,29	-6.972,26
	3/0460003/00673	Wasseranschlussgebühren 2014	31.12.2014	22,5	33,0	-13.499,11	0,00	0,00	0,00	-574,43	-12.924,68
	3/0460003/00674	Wasseranschlussgebühren 2015	31.12.2015	23,5	33,0	-9.902,22	0,00	0,00	0,00	-404,17	-9.498,05
	3/0460003/00675	Wasseranschlussgebühren 2016	31.12.2016	24,5	33,0	-9.920,96	0,00	0,00	0,00	-389,06	-9.531,90
	3/0460003/00676	Wasseranschlussgebühren 2017	31.12.2017	25,5	33,0	-14.635,05	0,00	0,00	0,00	-552,27	-14.082,78
	3/0460003/00677	Wasseranschlussgebühren 2018	31.12.2018	26,5	33,0	-31.143,16	0,00	0,00	0,00	-1.132,48	-30.010,68
	3/0460003/00678	Wasseranschlussgebühren 2019	31.12.2019	27,5	33,0	-28.988,06	0,00	0,00	0,00	-1.017,12	-27.970,94
	3/0460003/00691	Wasseranschlussgebühren 2020	01.01.2020	28,0	33,0	-52.391,09	0,00	0,00	0,00	-1.806,59	-50.584,50
	3/0460003/00694	Wasseranschlussgebühren 2021	12.10.2021	29,5	33,0	-4.177,12	0,00	0,00	0,00	-136,95	-4.040,17
	3/0460003/00700	Wasseranschlussgebühren 2022	01.01.2022	30,0	33,0	-1.300,30	0,00	0,00	0,00	-41,95	-1.258,35
	3/0460003/00705	Wasseranschlussgebühren 2023	07.02.2024	32,0	33,0	-16.335,20	0,00	-1.337,50	0,00	-454,48	-14.543,22
	3/0460003/00708	Wasseranschlussgebühren 2024	07.02.2025	33,0	33,0	0,00	0,00	23.139,37	0,00	0,00	-23.139,37
851000	**Betriebe der Abwasserbeseitigung**					**-803.227,70**	**0,00**	**47.335,22**	**0,00**	**-20.698,97**	**-829.863,95**
	1311	**Investitionszuschüsse von Trägern öffentlichen Rechts**				**-380.837,20**	**0,00**	**18.703,63**	**0,00**	**-10.507,11**	**-389.033,72**
	3/0450001/00639	KT ABA BA 04 1997 inkl InvZuschuss Bund	16.10.2000	22,5	50,0	-18.111,80	0,00	0,00	0,00	-770,71	-17.341,09
	3/0450001/00640	KT ABA BA 05 2002 inkl InvZuschuss Bund	28.02.2006	27,5	50,0	-20.973,57	0,00	0,00	0,00	-735,91	-20.237,66
	3/0450001/00641	KT ABA 08 2010 inkl InvZuschuss Bund	01.12.2014	35,5	50,0	-16.512,29	0,00	0,00	0,00	-452,39	-16.059,90
	3/0450001/00644	InvZuschuss Land zu ABA BA 05 2002	29.03.2005	27,5	50,0	-6.049,21	0,00	0,00	0,00	-212,25	-5.836,96
	3/0450001/00645	InvZuschuss Land zu ABA BA 04 1997	16.10.2000	22,5	50,0	-3.488,29	0,00	0,00	0,00	-148,44	-3.339,85
	3/0450001/00646	InvZuschuss Land zu ABA 08 2010	26.09.2014	35,5	50,0	-3.559,55	0,00	0,00	0,00	-97,52	-3.462,03
	3/0450001/00647	KT ABA BA 6 2002 inkl. InvZuschuss Bund Hochwassersch	11.10.2004	29,5	50,0	-60.801,14	0,00	0,00	0,00	-1.993,48	-58.807,66
	3/0450001/00648	KT ABA BA 7 2009 inkl InvZuschuss Bund Hochwasser 20(	04.10.2010	35,0	50,0	-3.970,92	0,00	0,00	0,00	-110,30	-3.860,62
	3/0450001/00649	InvZuschuss Land zu ABA BA 7 2009 Hochwasser 2009	19.08.2010	35,0	50,0	-3.326,57	0,00	0,00	0,00	-92,40	-3.234,17

Ansatz	MVAG Konto	Bezeichnung	Inbetrieb-nahme	RND	ND	Buchwert 31.12.2023	Zugänge/ + Umbuchungen	Abgänge/ -	Wertaufholung+/ Wertminderung-	Abschreibung	Buchwert 31.12.2024
	3/0450001/00650	InvZuschuss Land zu ABA BA 6 2002 Hochwasserschäden	04.10.2004	29,5	50,0	-49.321,55	0,00	0,00	0,00	-1.617,10	-47.704,45
	3/0450001/00651	KT ABA BA 09 2006 inkl InvZuschuss Bund	31.12.2019	42,0	50,0	-7.061,05	0,00	0,00	0,00	-164,21	-6.896,84
	3/0450001/00652	InvZuschuss Land zu ABA BA 09 2006	07.12.2018	41,5	50,0	-62.053,56	0,00	0,00	0,00	-1.460,08	-60.593,48
	3/0450001/00672	ABA Senftenberg, Sanierung im Gries BA 10 inkl. NÖ Wass	28.09.2022	47,5	50,0	-119.310,00	0,00	0,00	0,00	-2.460,00	-116.850,00
	3/0450001/00674	KPC Finanzierungs-Zuschuss ABA	31.12.2022	47,5	50,0	-6.297,70	0,00	4.453,63	0,00	-192,32	-10.559,01
	3/0450001/00677	Förderung WWF ABA Kanalkataster	11.12.2024			0,00	0,00	14.250,00	0,00	0,00	-14.250,00
	1313	**Investitionszuschüsse von Übrigen**				**-422.390,50**	**0,00**	**28.631,59**	**0,00**	**-10.191,86**	**-440.830,23**
	3/0450001/00653	Kanaleinmündungsgebühren 2019	31.12.2019	44,5	50,0	-16.055,84	0,00	0,00	0,00	-352,88	-15.702,96
	3/0450001/00654	Kanaleinmündungsgebühren 2018	31.12.2018	43,5	50,0	-35.545,46	0,00	0,00	0,00	-798,77	-34.746,69
	3/0450001/00655	Kanaleinmündungsgebühren 2017	31.12.2017	42,5	50,0	-18.555,86	0,00	0,00	0,00	-426,57	-18.129,29
	3/0450001/00656	Kanaleinmündungsgebühren 2016	31.12.2016	41,5	50,0	-12.501,41	0,00	0,00	0,00	-294,15	-12.207,26
	3/0450001/00657	Kanaleinmündungsgebühren 2015	31.12.2015	40,5	50,0	-14.595,55	0,00	0,00	0,00	-351,70	-14.243,85
	3/0450001/00658	Kanaleinmündungsgebühren 2014	31.12.2014	39,5	50,0	-21.856,73	0,00	0,00	0,00	-539,67	-21.317,06
	3/0450001/00659	Kanaleinmündungsgebühren 2013	31.12.2013	38,5	50,0	-10.629,65	0,00	0,00	0,00	-269,11	-10.360,54
	3/0450001/00660	Kanaleinmündungsgebühren 2012	31.12.2012	37,5	50,0	-40.520,52	0,00	0,00	0,00	-1.052,48	-39.468,04
	3/0450001/00661	Kanaleinmündungsgebühren 2011	31.12.2011	36,5	50,0	-42.216,01	0,00	0,00	0,00	-1.125,76	-41.090,25
	3/0450001/00662	Kanaleinmündungsgebühren 2010	31.12.2010	35,5	50,0	-27.362,42	0,00	0,00	0,00	-749,66	-26.612,76
	3/0450001/00663	Kanaleinmündungsgebühren 2009	31.12.2009	34,5	50,0	-10.996,13	0,00	0,00	0,00	-309,75	-10.686,38
	3/0450001/00664	Kanaleinmündungsgebühren 2008	31.12.2008	33,5	50,0	-14.505,16	0,00	0,00	0,00	-420,44	-14.084,72
	3/0450001/00665	Kanaleinmündungsgebühren 2007	31.12.2007	32,5	50,0	-26.695,50	0,00	0,00	0,00	-796,88	-25.898,62
	3/0450001/00666	Kanaleinmündungsgebühren 2020	01.01.2020	45,0	50,0	-42.966,13	0,00	0,00	0,00	-934,05	-42.032,08
	3/0450001/00668	Kanaleinmündungsgebühren 2021	15.02.2021	46,0	50,0	-7.041,27	0,00	0,00	0,00	-149,81	-6.891,46
	3/0450001/00670	Kanaleinmündungsgebühren 2022	01.01.2022	47,0	50,0	-56.008,66	0,00	0,00	0,00	-1.166,85	-54.841,81
	3/0450001/00676	Kanaleinmündungsgebühren 2023	07.02.2024	49,0	50,0	-24.338,20	0,00	-1.671,80	0,00	-453,33	-22.213,07
	3/0450001/00678	Kanalanschlussgebühren 2024	07.02.2025	50,0	50,0	0,00	0,00	30.303,39	0,00	0,00	-30.303,39
		Summe Passiva				**-1.941.546,93**	**0,00**	**100.151,83**	**0,00**	**-72.515,83**	**-1.969.182,93**
		Saldo Aktiva/Passiva				**11.775.958,11**	**725.719,35**	**100.151,83**	**0,00**	**454.339,09**	**11.947.186,54**

Anlagenspiegel Einzelkonten Kapitaltransfer (Anlage 6g)

Ansatz	MVAG Konto	Bezeichnung	Inbetrieb-nahme	RND	ND	Buchwert 31.12.2023	Zugänge/ +	Abgänge/ Umbuchungen -	Wertaufholung+/ Wertminderung-	Abschreibung	Buchwert 31.12.2024
163000	**Freiwillige Feuerwehr**					**-120.494,92**	**0,00**	**0,00**	**0,00**	**-6.179,23**	**-114.315,69**
	1311	**Investitionszuschüsse von Trägern öffentlichen Rechts**				**-120.494,92**	**0,00**	**0,00**	**0,00**	**-6.179,23**	**-114.315,69**
	4/0150002/00642	KT FF Imbach KFZ 2018	31.12.2018	18,5	25,0	-73.694,92	0,00	0,00	0,00	-3.779,23	-69.915,69
	4/0150002/00643	InvZuschuss Land NÖ FF KFZ 2018	31.12.2018	18,5	25,0	-46.800,00	0,00	0,00	0,00	-2.400,00	-44.400,00
164100	**Ankauf Feuerwehrfahrzeuge (Priel)**					**-29.820,51**	**0,00**	**0,00**	**0,00**	**-4.970,09**	**-24.850,42**
	1311	**Investitionszuschüsse von Trägern öffentlichen Rechts**				**-29.820,51**	**0,00**	**0,00**	**0,00**	**-4.970,09**	**-24.850,42**
	4/0150002/00645	KT FF Fahrzeug Priel Beitrag der Feuerwehr	01.04.2020	5,0	10,0	-29.820,51	0,00	0,00	0,00	-4.970,09	-24.850,42
211000	**Volksschule**					**-99.435,30**	**0,00**	**0,00**	**0,00**	**-2.682,35**	**-96.752,95**
	1311	**Investitionszuschüsse von Trägern öffentlichen Rechts**				**-99.435,30**	**0,00**	**0,00**	**0,00**	**-2.682,35**	**-96.752,95**
	2/0060001/00066	KIP Volksschuldach	01.07.2021	46,5	50,0	-95.000,00	0,00	0,00	0,00	-2.000,00	-93.000,00
	4/0110002/00036	KT/Volksschule Ausstattung Einrichtung 2020	09.03.2022	5,5	8,5	-4.435,30	0,00	0,00	0,00	-682,35	-3.752,95
381000	**Maßnahmen der Kulturpflege**					**-1.875,00**	**0,00**	**0,00**	**0,00**	**0,00**	**-1.875,00**
	1313	**Investitionszuschüsse von Übrigen**				**-1.875,00**	**0,00**	**0,00**	**0,00**	**0,00**	**-1.875,00**
	2/0400003/00001	Replik Bild Senftenberg Förderpreis 2021	10.03.2024			-1.875,00	0,00	0,00	0,00	0,00	-1.875,00
612000	**Gemeindestraßen**					**-28.559,10**	**0,00**	**0,00**	**0,00**	**-936,36**	**-27.622,74**
	1311	**Investitionszuschüsse von Trägern öffentlichen Rechts**				**-28.559,10**	**0,00**	**0,00**	**0,00**	**-936,36**	**-27.622,74**
	2/0040001/00143	KT/KIG/Div. Flächen 2021	18.11.2021	29,5	33,0	-28.559,10	0,00	0,00	0,00	-936,36	-27.622,74
612500	**Gemeindestraßenbau 2022**					**-500,00**	**0,00**	**0,00**	**0,00**	**0,00**	**-500,00**
	1311	**Investitionszuschüsse von Trägern öffentlichen Rechts**				**-500,00**	**0,00**	**0,00**	**0,00**	**0,00**	**-500,00**
	2/0040001/00148	Ortsplatz Priel	31.12.2099	33,0	33,0	-500,00	0,00	0,00	0,00	0,00	-500,00
710000	**Land- und forstwirtschaftl. Wegebau**					**-10.219,89**	**0,00**	**0,00**	**0,00**	**-1.551,58**	**-8.668,31**
	1311	**Investitionszuschüsse von Trägern öffentlichen Rechts**				**-10.219,89**	**0,00**	**0,00**	**0,00**	**-1.551,58**	**-8.668,31**
	2/0040002/00144	Förderung Landesbeitrag NÖ ABB Diverse Güterwege	01.01.2021	5,5	9,5	-9.210,52	0,00	0,00	0,00	-1.417,00	-7.793,52
	2/0040002/00146	KT/KIG/Güterweg Burgtal Brunner	18.11.2021	6,5	10,0	-1.009,37	0,00	0,00	0,00	-134,58	-874,79
710200	**Güterweg Sulz**					**-5.250,00**	**0,00**	**0,00**	**0,00**	**-159,09**	**-5.090,91**
	1313	**Investitionszuschüsse von Übrigen**				**-5.250,00**	**0,00**	**0,00**	**0,00**	**-159,09**	**-5.090,91**
	1/0040001/00002	Güterweg Sulz	07.02.2024	32,0	33,0	-5.250,00	0,00	0,00	0,00	-159,09	-5.090,91
815100	**Kinderspielplatz Klostergarten**					**-18.645,38**	**0,00**	**0,00**	**0,00**	**-601,46**	**-18.043,92**
	1311	**Investitionszuschüsse von Trägern öffentlichen Rechts**				**-18.645,38**	**0,00**	**0,00**	**0,00**	**-601,46**	**-18.043,92**
	2/0040013/00003	Kinderspielplatzeinrichtung Klostergarten Förd.	01.01.2022	30,0	33,0	-18.645,38	0,00	0,00	0,00	-601,46	-18.043,92

Ansatz	MVAG Konto	Bezeichnung	Inbetrieb-nahme	RND	ND	Buchwert 31.12.2023	Zugänge/ + Umbuchungen	Abgänge/ -	Wertaufholung+/ Wertminderung-	Abschreibung	Buchwert 31.12.2024
816100	**Ortsbeleuchtung 2022**					**-258.171,53**	**0,00**	**24.750,00**	**0,00**	**-9.336,68**	**-273.584,85**
	1311	**Investitionszuschüsse von Trägern öffentlichen Rechts**				**-258.171,53**	**0,00**	**24.750,00**	**0,00**	**-9.336,68**	**-273.584,85**
	2/0350004/00065	Ortsbeleuchtung 2022 Umstellung auf LED Förderung BMF	30.06.2023	28,0	30,0	-258.171,53	0,00	24.750,00	0,00	-9.336,68	-273.584,85
850000	**Betriebe der Wasserversorgung**					**-565.347,60**	**0,00**	**28.066,61**	**0,00**	**-25.400,02**	**-568.014,19**
	1311	**Investitionszuschüsse von Trägern öffentlichen Rechts**				**-273.382,41**	**0,00**	**6.264,74**	**0,00**	**-13.263,92**	**-266.383,23**
	3/0460003/00635	KT WL BA 3 Ketz 1997 inkl InvZuschuss Bund	20.07.2000	22,5	50,0	-5.807,37	0,00	0,00	0,00	-247,12	-5.560,25
	3/0460003/00636	KT BA 10 WL, Priel 2010 inkl. InvZuschuss Bund	01.12.2014	35,5	50,0	-17.597,76	0,00	0,00	0,00	-482,13	-17.115,63
	3/0460003/00637	KT BA 13 2019 WVA Brunnen 4 inkl InvZ Bund	31.12.2019	27,5	33,0	-26.254,55	0,00	0,00	0,00	-921,21	-25.333,34
	3/0460003/00638	KT BA 4 SP u. Gew. Imbach 2004 inkl InvZuschuss Bund	22.01.2007	19,5	40,0	-31.087,84	0,00	0,00	0,00	-1.516,48	-29.571,36
	3/0460003/00679	InvZuschuss Land zu WL BA 3 Ketz 1997	19.04.2000	22,5	50,0	-1.438,15	0,00	0,00	0,00	-61,20	-1.376,95
	3/0460003/00680	InvZuschuss Land zu BA 4 SP u. Gew. Imbach 2004	26.05.2006	19,5	40,0	-10.093,47	0,00	0,00	0,00	-492,36	-9.601,11
	3/0460003/00681	KT BA 7 2002 inkl InvZuschuss Bund Hochwasserschäden	11.10.2004	11,0	33,0	-17.778,30	0,00	0,00	0,00	-1.481,53	-16.296,77
	3/0460003/00682	InvZuschuss Land zu BA 7 2002 Hochwasserschäden	24.08.2004	11,0	33,0	-42.311,22	0,00	0,00	0,00	-3.525,94	-38.785,28
	3/0460003/00683	InvZuschuss Land zu BA 10 WL, Priel 2010	26.09.2014	35,5	50,0	-5.158,38	0,00	0,00	0,00	-141,33	-5.017,05
	3/0460003/00684	KT BA 11 Hochwasser 2010 inkl InvZ Bund	19.10.2011	19,0	33,0	-2.376,00	0,00	0,00	0,00	-118,80	-2.257,20
	3/0460003/00685	InvZuschuss Land zu BA 11 Hochwasser 2010	17.08.2011	19,0	33,0	-5.894,14	0,00	0,00	0,00	-294,71	-5.599,43
	3/0460003/00686	KT BA 09 Hochwasser 2009 inkl InvZ Bund	04.10.2010	18,0	33,0	-675,22	0,00	0,00	0,00	-35,54	-639,68
	3/0460003/00687	InvZ Land zu BA 09 Hochwasser 2009	19.08.2010	18,0	33,0	-1.721,11	0,00	0,00	0,00	-90,58	-1.630,53
	3/0460003/00688	KT BA 12 WL 2016 inkl InvZuschuss Bund	31.12.2019	25,0	33,0	-39.383,62	0,00	0,00	0,00	-1.514,75	-37.868,87
	3/0460003/00689	InvZ Land zu BA 12 WL 2016	13.11.2018	24,5	33,0	-10.724,94	0,00	0,00	0,00	-420,59	-10.304,35
	3/0460003/00696	KT/KIG/Wasserleitungssanierung Unt. M. u. Rückbau Was	18.11.2021	29,5	33,0	-8.838,07	0,00	0,00	0,00	-289,77	-8.548,30
	3/0460003/00697	KT/KIG/Sanierung Wasserrohrbrüche 2020	18.11.2021	29,5	33,0	-10.894,97	0,00	0,00	0,00	-357,21	-10.537,76
	3/0460003/00702	KPC Investitions-Zuschuss WVA	31.12.2022	30,5	33,0	-22.779,27	0,00	0,00	0,00	-723,15	-22.056,12
	3/0460003/00703	KPC Finanzierungs-Zuschuss WVA	31.12.2022	30,5	33,0	-12.568,03	0,00	6.264,74	0,00	-549,52	-18.283,25
	1313	**Investitionszuschüsse von Übrigen**				**-291.965,19**	**0,00**	**21.801,87**	**0,00**	**-12.136,10**	**-301.630,96**
	3/0460003/00666	Wasseranschlussgebühren 2007	31.12.2007	15,5	33,0	-14.654,92	0,00	0,00	0,00	-888,18	-13.766,74
	3/0460003/00667	Wasseranschlussgebühren 2008	31.12.2008	16,5	33,0	-14.214,12	0,00	0,00	0,00	-812,24	-13.401,88
	3/0460003/00668	Wasseranschlussgebühren 2009	31.12.2009	17,5	33,0	-7.978,79	0,00	0,00	0,00	-431,29	-7.547,50
	3/0460003/00669	Wasseranschlussgebühren 2010	31.12.2010	18,5	33,0	-12.320,79	0,00	0,00	0,00	-631,84	-11.688,95
	3/0460003/00670	Wasseranschlussgebühren 2011	31.12.2011	19,5	33,0	-28.195,83	0,00	0,00	0,00	-1.375,41	-26.820,42
	3/0460003/00671	Wasseranschlussgebühren 2012	31.12.2012	20,5	33,0	-25.011,92	0,00	0,00	0,00	-1.163,35	-23.848,57
	3/0460003/00672	Wasseranschlussgebühren 2013	31.12.2013	21,5	33,0	-7.296,55	0,00	0,00	0,00	-324,29	-6.972,26
	3/0460003/00673	Wasseranschlussgebühren 2014	31.12.2014	22,5	33,0	-13.499,11	0,00	0,00	0,00	-574,43	-12.924,68
	3/0460003/00674	Wasseranschlussgebühren 2015	31.12.2015	23,5	33,0	-9.902,22	0,00	0,00	0,00	-404,17	-9.498,05
	3/0460003/00675	Wasseranschlussgebühren 2016	31.12.2016	24,5	33,0	-9.920,96	0,00	0,00	0,00	-389,06	-9.531,90
	3/0460003/00676	Wasseranschlussgebühren 2017	31.12.2017	25,5	33,0	-14.635,05	0,00	0,00	0,00	-552,27	-14.082,78
	3/0460003/00677	Wasseranschlussgebühren 2018	31.12.2018	26,5	33,0	-31.143,16	0,00	0,00	0,00	-1.132,48	-30.010,68

Ansatz	MVAG Konto	Bezeichnung	Inbetrieb-nahme	RND	ND	Buchwert 31.12.2023	Zugänge/ + Umbuchungen	Abgänge/ -	Wertaufholung+/ Wertminderung-	Abschreibung	Buchwert 31.12.2024
	3/0460003/00678	Wasseranschlussgebühren 2019	31.12.2019	27,5	33,0	-28.988,06	0,00	0,00	0,00	-1.017,12	-27.970,94
	3/0460003/00691	Wasseranschlussgebühren 2020	01.01.2020	28,0	33,0	-52.391,09	0,00	0,00	0,00	-1.806,59	-50.584,50
	3/0460003/00694	Wasseranschlussgebühren 2021	12.10.2021	29,5	33,0	-4.177,12	0,00	0,00	0,00	-136,95	-4.040,17
	3/0460003/00700	Wasseranschlussgebühren 2022	01.01.2022	30,0	33,0	-1.300,30	0,00	0,00	0,00	-41,95	-1.258,35
	3/0460003/00705	Wasseranschlussgebühren 2023	07.02.2024	32,0	33,0	-16.335,20	0,00	-1.337,50	0,00	-454,48	-14.543,22
	3/0460003/00708	Wasseranschlussgebühren 2024	07.02.2025	33,0	33,0	0,00	0,00	23.139,37	0,00	0,00	-23.139,37
851000	**Betriebe der Abwasserbeseitigung**					**-803.227,70**	**0,00**	**47.335,22**	**0,00**	**-20.698,97**	**-829.863,95**
	1311	**Investitionszuschüsse von Trägern öffentlichen Rechts**				**-380.837,20**	**0,00**	**18.703,63**	**0,00**	**-10.507,11**	**-389.033,72**
	3/0450001/00639	KT ABA BA 04 1997 inkl InvZuschuss Bund	16.10.2000	22,5	50,0	-18.111,80	0,00	0,00	0,00	-770,71	-17.341,09
	3/0450001/00640	KT ABA BA 05 2002 inkl InvZuschuss Bund	28.02.2006	27,5	50,0	-20.973,57	0,00	0,00	0,00	-735,91	-20.237,66
	3/0450001/00641	KT ABA 08 2010 inkl InvZuschuss Bund	01.12.2014	35,5	50,0	-16.512,29	0,00	0,00	0,00	-452,39	-16.059,90
	3/0450001/00644	InvZuschuss Land zu ABA BA 05 2002	29.03.2005	27,5	50,0	-6.049,21	0,00	0,00	0,00	-212,25	-5.836,96
	3/0450001/00645	InvZuschuss Land zu ABA BA 04 1997	16.10.2000	22,5	50,0	-3.488,29	0,00	0,00	0,00	-148,44	-3.339,85
	3/0450001/00646	InvZuschuss Land zu ABA 08 2010	26.09.2014	35,5	50,0	-3.559,55	0,00	0,00	0,00	-97,52	-3.462,03
	3/0450001/00647	KT ABA BA 6 2002 inkl. InvZuschuss Bund Hochwassersch	11.10.2004	29,5	50,0	-60.801,14	0,00	0,00	0,00	-1.993,48	-58.807,66
	3/0450001/00648	KT ABA BA 7 2009 inkl InvZuschuss Bund Hochwasser 20(	04.10.2010	35,0	50,0	-3.970,92	0,00	0,00	0,00	-110,30	-3.860,62
	3/0450001/00649	InvZuschuss Land zu ABA BA 7 2009 Hochwasser 2009	19.08.2010	35,0	50,0	-3.326,57	0,00	0,00	0,00	-92,40	-3.234,17
	3/0450001/00650	InvZuschuss Land zu ABA BA 6 2002 Hochwasserschäden	04.10.2004	29,5	50,0	-49.321,55	0,00	0,00	0,00	-1.617,10	-47.704,45
	3/0450001/00651	KT ABA BA 09 2006 inkl InvZuschuss Bund	31.12.2019	42,0	50,0	-7.061,05	0,00	0,00	0,00	-164,21	-6.896,84
	3/0450001/00652	InvZuschuss Land zu ABA BA 09 2006	07.12.2018	41,5	50,0	-62.053,56	0,00	0,00	0,00	-1.460,08	-60.593,48
	3/0450001/00672	ABA Senftenberg, Sanierung im Gries BA 10 inkl. NÖ Was	28.09.2022	47,5	50,0	-119.310,00	0,00	0,00	0,00	-2.460,00	-116.850,00
	3/0450001/00674	KPC Finanzierungs-Zuschuss ABA	31.12.2022	47,5	50,0	-6.297,70	0,00	4.453,63	0,00	-192,32	-10.559,01
	3/0450001/00677	Förderung WWF ABA Kanalkataster	11.12.2024			0,00	0,00	14.250,00	0,00	0,00	-14.250,00
	1313	**Investitionszuschüsse von Übrigen**				**-422.390,50**	**0,00**	**28.631,59**	**0,00**	**-10.191,86**	**-440.830,23**
	3/0450001/00653	Kanaleinmündungsgebühren 2019	31.12.2019	44,5	50,0	-16.055,84	0,00	0,00	0,00	-352,88	-15.702,96
	3/0450001/00654	Kanaleinmündungsgebühren 2018	31.12.2018	43,5	50,0	-35.545,46	0,00	0,00	0,00	-798,77	-34.746,69
	3/0450001/00655	Kanaleinmündungsgebühren 2017	31.12.2017	42,5	50,0	-18.555,86	0,00	0,00	0,00	-426,57	-18.129,29
	3/0450001/00656	Kanaleinmündungsgebühren 2016	31.12.2016	41,5	50,0	-12.501,41	0,00	0,00	0,00	-294,15	-12.207,26
	3/0450001/00657	Kanaleinmündungsgebühren 2015	31.12.2015	40,5	50,0	-14.595,55	0,00	0,00	0,00	-351,70	-14.243,85
	3/0450001/00658	Kanaleinmündungsgebühren 2014	31.12.2014	39,5	50,0	-21.856,73	0,00	0,00	0,00	-539,67	-21.317,06
	3/0450001/00659	Kanaleinmündungsgebühren 2013	31.12.2013	38,5	50,0	-10.629,65	0,00	0,00	0,00	-269,11	-10.360,54
	3/0450001/00660	Kanaleinmündungsgebühren 2012	31.12.2012	37,5	50,0	-40.520,52	0,00	0,00	0,00	-1.052,48	-39.468,04
	3/0450001/00661	Kanaleinmündungsgebühren 2011	31.12.2011	36,5	50,0	-42.216,01	0,00	0,00	0,00	-1.125,76	-41.090,25
	3/0450001/00662	Kanaleinmündungsgebühren 2010	31.12.2010	35,5	50,0	-27.362,42	0,00	0,00	0,00	-749,66	-26.612,76
	3/0450001/00663	Kanaleinmündungsgebühren 2009	31.12.2009	34,5	50,0	-10.996,13	0,00	0,00	0,00	-309,75	-10.686,38
	3/0450001/00664	Kanaleinmündungsgebühren 2008	31.12.2008	33,5	50,0	-14.505,16	0,00	0,00	0,00	-420,44	-14.084,72
	3/0450001/00665	Kanaleinmündungsgebühren 2007	31.12.2007	32,5	50,0	-26.695,50	0,00	0,00	0,00	-796,88	-25.898,62

Ansatz	MVAG Konto	Bezeichnung	Inbetrieb-nahme	RND	ND	Buchwert 31.12.2023	Zugänge/ +	Abgänge/ Umbuchungen -	Wertaufholung+/ Wertminderung-	Abschreibung	Buchwert 31.12.2024
	3/0450001/00666	Kanaleinmündungsgebühren 2020	01.01.2020	45,0	50,0	-42.966,13	0,00	0,00	0,00	-934,05	-42.032,08
	3/0450001/00668	Kanaleinmündungsgebühren 2021	15.02.2021	46,0	50,0	-7.041,27	0,00	0,00	0,00	-149,81	-6.891,46
	3/0450001/00670	Kanaleinmündungsgebühren 2022	01.01.2022	47,0	50,0	-56.008,66	0,00	0,00	0,00	-1.166,85	-54.841,81
	3/0450001/00676	Kanaleinmündungsgebühren 2023	07.02.2024	49,0	50,0	-24.338,20	0,00	-1.671,80	0,00	-453,33	-22.213,07
	3/0450001/00678	Kanalanschlussgebühren 2024	07.02.2025	50,0	50,0	0,00	0,00	30.303,39	0,00	0,00	-30.303,39
		Gesamtsumme				**-1.941.546,93**	**0,00**	**100.151,83**	**0,00**	**-72.515,83**	**-1.969.182,93**

Liste der nicht bewerteten Kulturgüter (Anlage 6h)

Liste der nicht bewerteten Kulturgüter (Anlage 6h)

Art	Bezeichnung	Standort	Anzahl (bei Sammlungen)

Leasingspiegel (Anlage 6i)

Finanzierungsleasing

Ansatz- oder Projektbezeichnung	Anschaffungskosten	Buchwert 31.12.2023	Buchwert 31.12.2024	Summe ausstehender Mindestleasing-zahlungen	Laufzeit	Restlaufzeit in Jahren	Kautionen für Finanzierungsleasing
Summe	**0,00**	**0,00**	**0,00**	**0,00**			
Wirtschaftliche Unternehmungen, Betriebe, betriebsähnliche Einrichtungen gem. § 1 Abs. 2							
Summe	**0,00**	**0,00**	**0,00**	**0,00**			

Operating Leasing

Ansatz- oder Projektbezeichnung	Laufzeit Grundmietzeit in Jahren	Gesamtkosten	Einmalkaution	Leasingentgelt (ohne laufender Kaution)	Laufende Kaution	Restlaufzeit in Jahren	Kumulierte Restzahlungen
FF-LAGER (163000)	01.01.2007 - 31.12.2027 21,00	147.501,16		9.335,18		3,00	28.005,54
VW LKW Pritsche KR-372BI (820000, 850000)	01.01.2019 - 31.12.2024 6,00	40.000,00					
Summe		**187.501,16**	**0,00**	**9.335,18**	**0,00**		**28.005,54**
Wirtschaftliche Unternehmungen, Betriebe, betriebsähnliche Einrichtungen gem. § 1 Abs. 2							
Summe		**0,00**	**0,00**	**0,00**	**0,00**		**0,00**

Nachweis über unmittelbare Beteiligungen der Gebietskörperschaft (Anlage 6j)

Marktgemeinde Senftenberg Infrastruktur GmbH

Name der Einheit	Marktgemeinde Senftenberg Infrastruktur GmbH
UID-Nr.	ATU65097067
Beteiligungsart	Verbunden
Stamm-/Grundkapital	35.000,00
Anteil der Gebietskörperschaft in %	100,000
Buchwert der Beteiligung(t)	0,00
Geschäftsjahr	
Eigenkapital / geschätztes Nettovermögen 31.12.2023	0,00
Eigenkapital / geschätztes Nettovermögen 31.12.2024	0,00
Bilanzsumme	0,00
Finanzverbindlichkeiten	0,00
Jahresüberschuss/Jahresfehlbetrag	0,00
Gewinnausschüttungen an die Gebietskörperschaft	0,00
Klassifikation gem. ESVG	Öffentlich kontrollierte finanzielle Kapitalgesellschaften (Inland)
Konzernabschluss	Nein

Nachweis über mittelbare Beteiligungen der Gebietskörperschaft (Anlage 6k)

Nachweis über aktive Finanzinstrumente (Anlage 6m)

Nachweis über aktive Finanzinstrumente (Anlage 6m)

Kategorie	Buchwert Stand 31.12.2024	Wechselkurs-differenzen	beizulegender Zeitwert	durchschn. Nominal-verzinsung in %	durchschnittliche Rendite in %	durchschnittliche RLZ in Jahren
bis zur Endfälligkeit gehalten	**0,00**					
in heimischer Währung	**0,00**					
in fremder Währung	**0,00**					
zur Veräußerung verfügbar	**0,00**					
in heimischer Währung	**0,00**					
in fremder Währung	**0,00**					
Partizipations- und Hybridkapital	**0,00**					
Partizipationskapital	**0,00**					
Hybridkapital	**0,00**					
Summe	**0,00**					

Einzelnachweis über aktive Finanzinstrumente (Anlage 6n)

Einzelnachweis über aktive Finanzinstrumente (Anlage 6n)

Wertpapierbezeichnung	Währung	Stand bei Anschaffung in Euro	Buchwert 31.12.2023 in Euro	Zugang in Euro	Abgang in Euro	Buchwert 31.12.2024 in Euro	Wechsel-kurs bei Anschaffung	Wechsel-kurs 31.12.2023	Wechsel-kurs 31.12.2024	Buchwert bei Anschaffung in Fremdwährung	Buchwert 31.12.2023 in Fremdwährung	Stand 31.12.2024 in Fremdwährung
bis zur Endfälligkeit gehalten		**0,00**	**0,00**	**0,00**	**0,00**	**0,00**						
in heimischer Währung		**0,00**	**0,00**	**0,00**	**0,00**	**0,00**						
in fremder Währung		**0,00**	**0,00**	**0,00**	**0,00**	**0,00**						
zur Veräußerung verfügbar		**0,00**	**0,00**	**0,00**	**0,00**	**0,00**						
in heimischer Währung		**0,00**	**0,00**	**0,00**	**0,00**	**0,00**						
in fremder Währung		**0,00**	**0,00**	**0,00**	**0,00**	**0,00**						
Partizipations- und Hybridkapital		**0,00**	**0,00**	**0,00**	**0,00**	**0,00**						
Partizipationskapital		**0,00**	**0,00**	**0,00**	**0,00**	**0,00**						
Hybridkapital		**0,00**	**0,00**	**0,00**	**0,00**	**0,00**						
Summe		**0,00**	**0,00**	**0,00**	**0,00**	**0,00**						

Rückstellungsspiegel (Anlage 6q)

Rückstellung	Stand 31.12.2023	Dotierungen (+)	Auflösung inkl. Verbrauch (-)	Stand 31.12.2024
Kurzfristig	**0,00**	**0,00**	**0,00**	**0,00**
Rückstellungen für Prozesskosten				
Rückstellungen für nicht konsumierte Urlaube				
Rückstellungen für ausstehende Rechnungen				
Sonstige kurzfristige Rückstellungen				
Langfristig	**281.033,18**	**0,00**	**0,00**	**281.033,18**
Rückstellungen für Abfertigungen	196.027,25			196.027,25
Rückstellungen für Jubiläumszuwendungen	85.005,93			85.005,93
Rückstellungen für Haftungen				
Rückstellungen für Sanierung von Altlasten				
Rückstellungen für Pensionen (Säule I)				
Sonstige langfristige Rückstellungen				
Gesamtsumme	**281.033,18**	**0,00**	**0,00**	**281.033,18**

Haftungsnachweis (Anlage 6r)

Teil A - Haftungspositionen relevant iSd Art. 15a Vereinbarung HOG

Bezeichnung der/des Haftungsnehmerin/s oder einer Gruppe gleichartiger Haftungen	Haftungsrahmen	Stand 31.12.2023	Zugänge (+)	Abgänge (-)	Stand 31.12.2024	davon Umklassifizierungen
Untergruppe 1 - Haftungen für Kredit- und Finanzinstitute						
Zwischensumme - Untergruppe 1	**0,00**	**0,00**	**0,00**	**0,00**	**0,00**	
Untergruppe 2 - Grundbücherlich besicherte Haftungen von Wohnbau-Darlehen						
Zwischensumme - Untergruppe 2	**0,00**	**0,00**	**0,00**	**0,00**	**0,00**	
Untergruppe 3 - Sonstige Wirtschaftshaftungen						
WWF und GIF GAV Krems - Gemeindeabwasserverband ABA Gemeindeanteil an Verbandsvermögen	1.518.800,00	1.933.859,18	0,00	69.960,99	1.863.898,19	
Zwischensumme - Untergruppe 3	**1.518.800,00**	**1.933.859,18**	**0,00**	**69.960,99**	**1.863.898,19**	
Summe A1	**1.518.800,00**	**1.933.859,18**	**0,00**	**69.960,99**	**1.863.898,19**	

Haftung der staatlichen, außerbudgetären Einheiten gem. ESVG iSd Art. 15a Vereinbarung HOG	Haftungsrahmen	Stand 31.12.2023	Zugänge (+)	Abgänge (-)	Stand 31.12.2024	davon Umklassifizierungen
Untergruppe 1 - Haftungen für Kredit- und Finanzinstitute						
Zwischensumme - Untergruppe 1	**0,00**	**0,00**	**0,00**	**0,00**	**0,00**	
Untergruppe 2 - Grundbücherlich besicherte Haftungen von Wohnbau-Darlehen						
Zwischensumme - Untergruppe 2	**0,00**	**0,00**	**0,00**	**0,00**	**0,00**	
Untergruppe 3 - Sonstige Wirtschaftshaftungen						
Zwischensumme - Untergruppe 3	**0,00**	**0,00**	**0,00**	**0,00**	**0,00**	
Summe A2	**0,00**	**0,00**	**0,00**	**0,00**	**0,00**	
Gesamtsumme A (= Summe A1 + Summe A2)	**1.518.800,00**	**1.933.859,18**	**0,00**	**69.960,99**	**1.863.898,19**	

Teil B - Haftungspositionen nicht relevant iSd Art. 15a Vereinbarung HOG

Bezeichnung der/des Haftungsnehmerin/s oder einer Gruppe gleichartiger Haftungen	Haftungsrahmen	Stand 31.12.2023	Zugänge (+)	Abgänge (-)	Stand 31.12.2024	davon Umklassifizierungen
Untergruppe 1 - Haftungen für Kredit- und Finanzinstitute						
Zwischensumme - Untergruppe 1	0,00	0,00	0,00	0,00	0,00	
Untergruppe 2 - Grundbücherlich besicherte Haftungen von Wohnbau-Darlehen						
Zwischensumme - Untergruppe 2	0,00	0,00	0,00	0,00	0,00	
Untergruppe 3 - Sonstige Wirtschaftshaftungen						
Zwischensumme - Untergruppe 3	0,00	0,00	0,00	0,00	0,00	
Gesamtsumme B	0,00	0,00	0,00	0,00	0,00	
Gesamtsumme Haftungen (Teil A + Teil B)	1.518.800,00	1.933.859,18	0,00	69.960,99	1.863.898,19	

Einzelnachweis über die nicht voranschlagswirksame Gebarung gemäß § 12 (Anlage 6t)

Einzelnachweis der vermögenswirksamen Bestandskonten

Konto	Kontenbezeichnung	Stand 31.12.2023	Umsatz Soll	Umsatz Haben	Stand 31.12.2024
	Veränderung der nicht voranschlagswirksamen Forderungen				
270000	Finanzamt Vorsteuerbeträge (nicht voranschlagswirksame Gebarung)	6.409,35	130.057,46	130.032,15	6.434,66
271000	Umsatzsteuer Verrechnungskonto – Gutschrift (nicht voranschlagswirksame Gebarung)	125.455,26	116.832,03	130.000,00	112.287,29
279000	Sonstige für Dritte geleistete Vorschüsse (nicht voranschlagswirksame Gebarung)	1.724,95	0,00	1.724,95	0,00
287000	Sonstige kurzfristige Forderungen (nicht voranschlagswirksame Gebarung)	0,00	144.707,70	144.707,70	0,00
	Summe	**133.589,56**	**391.597,19**	**406.464,80**	**118.721,95**
	Veränderung der nicht voranschlagswirksamen Verbindlichkeiten				
360000	Umsatzsteuer (nicht voranschlagswirksame Gebarung)	23.040,16	14.190,13	14.193,16	23.043,19
361000	Erläge von/für Dienststellen der Gebietskörperschaften (nicht voranschlagswirksame Gebarung)	13.399,18	15.627,90	3.437,37	1.208,65
362000	Gehaltsabzugsgebarungen (nicht voranschlagswirksame Gebarung)	21.010,70	397.960,83	407.112,83	30.162,70
369000	Sonstige Erläge (nicht voranschlagswirksame Gebarung)	64.428,80	48.010,55	50.194,92	66.613,17
379000	Sonstige Verbindlichkeiten (nicht voranschlagswirksame Gebarung)	28.614,30	674.993,29	659.270,95	12.891,96
	Summe	**150.493,14**	**1.150.782,70**	**1.134.209,23**	**133.919,67**

Einzelnachweis der finanzierungswirksamen Vorschuss- und Verwahrgeldkonten
(inkl. anteiliger Kundenforderungen und Lieferantenverbindlichkeiten)

Konto	Kontenbezeichnung	Stand 31.12.2023	Umsatz Soll	Umsatz Haben	Stand 31.12.2024
	Veränderung der nicht voranschlagswirksamen Forderungen				
270000	Vorsteuer	4.291,26	130.032,15	123.415,81	-2.325,08
271000	Finanzamt - Guthaben	125.455,26	130.000,00	116.832,03	112.287,29
279000	Diverse Vorschüsse	1.724,95	1.724,95	0,00	0,00
287777	Kassenbestandsveränderungen	0,00	144.707,70	144.707,70	0,00
	Summe	**131.471,47**	**406.464,80**	**384.955,54**	**109.962,21**
	Veränderung der nicht voranschlagswirksamen Verbindlichkeiten				
360000	Umsatzsteuer	15.567,51	17.470,19	14.190,13	18.847,57
361000	Stempelmarken (Bundesgebühr)	8.997,90	3.365,16	0,00	12.363,06
361100	Nächtigungstaxe	2.337,65	1.507,50	2.636,50	1.208,65
362000	Lohnsteuer	4.240,93	110.192,80	105.223,73	9.210,00
362100	BVAEB	1.010,56	155.125,89	155.972,66	163,79
362190	Anrechnungsbetrag (PV-Beitrag)	11.830,55	13.740,44	10.573,09	14.997,90
362300	NÖ OEGK	7.317,83	103.509,30	103.179,83	7.647,30
362400	Familienbeihilfenausgleichsfonds	-1.581,06	22.594,40	22.752,10	-1.738,76
362800	Zukunftsvorsorge	0,00	1.950,00	1.950,00	0,00
369000	Diverse Verwahrgelder	79,42	39.129,61	39.209,03	0,00
369100	Spenden Ukraine	-113,16	0,00	-113,16	0,00
369200	Personalumlage	74,24	1.592,89	1.592,89	74,24
369300	Parteiabgabe/Fraktionsbeitrag	0,00	2.395,15	2.395,15	0,00
369400	Jagdpacht Senftenberg	2.346,27	2.835,64	2.835,64	2.346,27
369500	Jagdpacht Imbach	1.092,00	1.091,00	1.091,00	1.092,00
369600	Jagdpacht Priel	1.000,00	1.000,00	1.000,00	1.000,00
369700	Abfertigungsvorsorge	57.799,40	0,00	0,00	57.799,40
369800	Jagdpacht Senftenbergeramt und Meislingeramt	2.150,63	2.150,63	0,00	4.301,26
379000	Finanzamt - Zahllast	23.732,79	990,01	0,00	24.722,80
379099	Pv-Ausgleichskonto	4.881,51	657.320,76	674.033,11	-11.830,84
379100	Sonstige Verbindlichkeiten (nicht voranschlagswirksame Gebah	0,00	960,18	960,18	0,00
	Summe	**142.764,97**	**1.138.921,55**	**1.139.481,88**	**142.204,64**

Personaldaten iSd ÖStp (Anlage 4)

Gruppe 1 - gesamt	**Dienstverhältnis zu Gemeinde, dienstleistend in einer Dienststelle, bezahlt aus dem Budget von Gemeinde**		**Personalaufwendungen**				
			davon melden Gemeinden optional				**gesamt**
	Köpfe [3)]	VBÄ [3)]	Bezüge (Unterklasse 50-52)	Nebengebühren (Unterklasse 56)	Dienstgeber-beiträge (Unterklasse 58)	Weitere Aufwendungen	Kontenklasse 5 [2)]
Beamtinnen und Beamte	k.A.	k.A.	59.964,54				
Vertragsbedienstete	13,00	11,27	645.876,83				
KV-Bedienstete (Kollektivvertrag)	k.A.	k.A.	0,00				
Nicht zuordenbar	k.A.	k.A.					
Summe	14,00	12,15	705.841,37	56.822,59	160.782,98	0,00	923.446,94
darunter (Teilmengen der Gruppe 1)			Länder und Gemeinden melden optional				
	Köpfe [3)]	VBÄ [3)]	Bezüge (Unterklasse 50-52)	Nebengebühren (Unterklasse 56)	Dienstgeber-beiträge (Unterklasse 58)	Weitere Aufwendungen	Kontenklasse 5 [2)]
Musikschullehrerinnen und -lehrer	k.A.	k.A.					
Elementarpädagoginnen und -pädagogen	k.A.	k.A.					
Bedienstete nicht-ausgegliederter Krankenanstalten	k.A.	k.A.					
Lehrlinge	k.A.	k.A.					
Summe	k.A.	k.A.					

Gruppe 2 - gesamt	**Dienstverhältnis zu Gemeinde, nicht dienstleistend bei Gemeinde[11], bezahlt aus dem Budget von Gemeinde**		**Personalaufwendungen**				
			davon melden Gemeinden optional				**gesamt**
	Köpfe [3)]	VBÄ [3)]	Bezüge (Unterklasse 50-52)	Nebengebühren (Unterklasse 56)	Dienstgeber-beiträge (Unterklasse 58)	Weitere Aufwendungen	Kontenklasse 5 [2)]
Beamtinnen und Beamte	k.A.	k.A.					
Vertragsbedienstete	k.A.	k.A.					
Nicht zuordenbar	k.A.	k.A.					
Summe	k.A.	k.A.					

Beamtinnen und Beamte - Pensionistinnen und Pensionisten zum 31.12.2024			
	Köpfe [3]	**Ø-Pensions-höhe / Mt.** [4]	
Ruhegenussbezieherinnen und -bezieher	k.A.		
Hinterbliebene [5]	k.A.		
Neue Ruhegenussbezieherinnen und -bezieher im Bezugsjahr 2024			
	Köpfe [3]	**Ø-Pensions-antrittsalter**	**Ø-Pensions-höhe / Mt.** [4]
Alterspension [6]	k.A.		
Dienstunfähigkeit [7]	k.A.		
vorzeitige Pensionierung mit Abschlag [8]	k.A.		
vorzeitige Pensionierung ohne Abschlag [9]	k.A.		
Pensionierungen gesamt	k.A.	0,0	0,0
Gesamter Pensionsaufwand für das Bezugsjahr 2024	0,00		

1) gemäß den Vorgaben in Artikel 14 Abs. 2 lit. c ÖStP 2012
2) Personalrückstellungen und Sachbezüge sind in diese Anlage nicht aufzunehmen
3) Aus Datenschutzgründen wird dieses Feld erst ab 6 betroffenen Personen ausgewiesen
4) Durchschnittspension im Dezember laut Personalstatistik-Festlegungen ohne Sonderzahlungen, ohne Pflegegeld und ohne sonstige Transferleistungen; brutto
5) Witwen-, Witwer-, Waisenversorgungsbezüge und vergleichbare Leistungen
6) Ruhebezüge aufgrund eines Übertritts in den Ruhestand oder einer vergleichbaren Regelung iSd § 13 BDG 1979
7) Ruhebezüge aufgrund einer Ruhestandsversetzung wegen dauernder Dienstunfähigkeit iSd § 14 BDG 1979
8) Ruhebezüge aufgrund einer vorzeitigen Ruhestandsversetzung mit Abschlag iSd §§ 15b, 15c oder 236d BDG 1979
9) Ruhebezüge aufgrund einer vorzeitigen Ruhestandsversetzung ohne Abschlag
10) Inkl. Musikschullehrerinnen und -lehrer sowie Elementarpädagoginnen und -pädagogen
11) Darunter sind Personalgestellungen bei Beteiligungen iSd § 23 VRV 2015 sowie sonstige Personalgestellungen, zB bei anderen Gebietskörperschaften und Körperschaften öffentlichen Rechts zu verstehen.

Dienstpostenplan

Dienstpostenplan /Stellenplan 2024

Dienstpostenplan lt. Voranschlag

					Funktionsverwendung		
DZW	**Bezeichnung des Dienstzweiges**	**Anzahl**	**Entlohnungsgruppe**	**Anzahl**	**FGrp**	**Bezeichnung**	**Pzlg**
56	Gehobener Verwaltungsdienst	1	8	1	8 a)	Amtsleiter	✓
56	Gehobener Verwaltungsdienst	1	6	1	8 d)	Amtsleiter Stellvertreter	✓
71	Verwaltungsfachdienst	3	6	-	-	-	-
71	Verwaltungsfachdienst	1	5				
2	Facharbeiter	1	6	-	-	-	-
11	Angelernter Arbeiter	1	5	-	-	-	-
11	Angelernter Arbeiter	2	4	-	-	-	-
1	Gehobener Facharbeiter	1	6	1	8 d)	Wassermeister/Bauhofleiter Stv.	-
7	Schulwart m. Zusatzverwendung	1	5	-	-	-	-
12	Kindergartenhilfsdienst	2	4	-	-	-	-
12	Kindergartenhilfsdienst	4	3	-	-	-	-

Nachweis über Personalaufwand VRV2015

Gruppe	Abschnitt	Ansatz	Beamte der Verwaltung 500000 - 500999	Vertragsbedienstete I 510000 - 510999	Vertragsbedienstete II 511000 - 511999	Nebengebühren und Geldaushilfen 560000 - 569999	DGB für Finanzamt (FLAB) 580000 - 580999	Leistungen aus der Selbstträgerschaft 582000 - 582999	Gesamtsumme
0	**01**	**010000** Zentralamt	59.964,54	214.953,90	30.541,68	20.013,00	9.154,86	52.602,10	387.230,08
	Summe Gruppe 0		**59.964,54**	**214.953,90**	**30.541,68**	**20.013,00**	**9.154,86**	**52.602,10**	**387.230,08**
2	**21**	**211000** Volksschule			77.619,79	15.180,07	1.017,78	15.146,20	108.963,84
	24	**240000** Kindergärten			132.486,10	1.162,88	4.928,22	27.951,15	166.528,35
	Summe Gruppe 2				**210.105,89**	**16.342,95**	**5.946,00**	**43.097,35**	**275.492,19**
8	**81**	**817000** Friedhöfe und Einsegnungshallen			7.612,33			127,72	7.740,05
	82	**820000** Wirtschaftshöfe			182.663,03	20.466,64	7.493,54	42.361,41	252.984,62
	Summe Gruppe 8				**190.275,36**	**20.466,64**	**7.493,54**	**42.489,13**	**260.724,67**
Summe gesamt			**59.964,54**	**214.953,90**	**430.922,93**	**56.822,59**	**22.594,40**	**138.188,58**	**923.446,94**

Nachweis Vermögen mit abgeänderter Nutzungsdauer

Konto	Bezeichnung	Nutzungsdauer lt. VRV	Abweichende Nutzungsdauer	Begründung
2/0060004/00034	Kirchturm und Uhr	0,0	99,0	99 Jahre Nutzungsdauer bei Denkmalschutz
2/0060004/00036	Kapelle Priel	0,0	99,0	99 ND bei Denkmalschutz
2/0060004/00038	3 Kriegerdenkmäler, 20 Marterl/Bildstöcke	0,0	99,0	99 J ND bei Denkmalschutz
2/0070003/00067	Urnenhain 2007 Überdachung	33,0	23,0	Überdachung wird über die Restnutzungsdauer vom Urnenhain abgeschrieben.
2/0350004/00058	Beleuchtung 2015	10,0	15,0	Annahme Nutzungsdauer für LED
2/0350004/00059	Beleuchtung 2014	10,0	15,0	Annahme Nutzungsdauer für LED
2/0350004/00060	Beleuchtung 2012	10,0	15,0	Annahme Nutzungsdauer für LED
2/0350004/00061	Beleuchtung 2011	10,0	15,0	Annahme Nutzungsdauer für LED
3/0440001/00634	BA 101 ABA 2021 Leitungskataster	0,0	0,0	Lt. Empfehlung IVW 3 für Leitungskataster
3/0460003/00091	Altbestand WL	33,0	50,0	Lt. BAB, NÖ. Ldsr.
3/0460003/00092	Altbestand SP u. Gew.	33,0	40,0	Lt. BAB, NÖ. Ldsr.
3/0460003/00093	Altbestand WL, Imbach 1969	33,0	50,0	Lt. BAB, NÖ. Ldsr.
3/0460003/00094	Altbestand WL, Senftenberg 1984	33,0	50,0	Lt. BAB, NÖ. Ldsr.
3/0460003/00095	Altbestand WL, Scheiblberg 1985	33,0	50,0	Lt. BAB, NÖ. Ldsr.
3/0460003/00096	Altbestand WL, Priel 1993	33,0	50,0	Lt. BAB, NÖ. Ldsr.
3/0460003/00097	WL BA 3 Ketz 1997 inkl InvZuschuss Bund	33,0	50,0	Lt. BAB, NÖ. Ldsr.
3/0460003/00098	Altbestand WL, Imbach 2004	33,0	50,0	Lt. BAB, NÖ. Ldsr.
3/0460003/00099	Altbestand WL, Brunnenerweiterung 1998	33,0	50,0	Lt. BAB, NÖ. Ldsr.
3/0460003/00100	Altbestand WL, Brennleiten 1999	33,0	50,0	Lt. BAB, NÖ. Ldsr.
3/0460003/00101	Altbestand WL, Erweiterungen 2010	33,0	50,0	Lt. BAB, NÖ. Ldsr.
3/0460003/00102	BA 10 WL, Priel 2010 inkl. InvZuschuss Bund	33,0	50,0	Lt. BAB, NÖ. Ldsr.
3/0460003/00105	Altbestand SP u. Gew. Senftenberg 1984	33,0	40,0	Lt. BAB, NÖ. Ldsr.
3/0460003/00106	Altbestand SP u. Gew. Zentrale 1985	33,0	40,0	Lt. BAB, NÖ. Ldsr.
3/0460003/00107	Altbestand SP u. Gew. Imbach 1991	33,0	40,0	Lt. BAB, NÖ. Ldsr.
3/0460003/00108	BA 4 SP u. Gew. Imbach 2004 inkl InvZuschuss Bund	33,0	40,0	Lt. BAB, NÖ. Ldsr.
3/0460003/00109	Altbestand SP u. Gew. Brunnen 1998	33,0	40,0	Lt. BAB, NÖ. Ldsr.
3/0460003/00635	KT WL BA 3 Ketz 1997 inkl InvZuschuss Bund	33,0	50,0	Lt. BAB, NÖ. Ldsr.
3/0460003/00636	KT BA 10 WL, Priel 2010 inkl. InvZuschuss Bund	33,0	50,0	Lt. BAB, NÖ. Ldsr.
3/0460003/00638	KT BA 4 SP u. Gew. Imbach 2004 inkl InvZuschuss Bund	33,0	40,0	Lt. BAB, NÖ. Ldsr.
3/0460003/00679	InvZuschuss Land zu WL BA 3 Ketz 1997	33,0	50,0	Lt. BAB, NÖ. Ldsr.
3/0460003/00680	InvZuschuss Land zu BA 4 SP u. Gew. Imbach 2004	33,0	40,0	Lt. BAB, NÖ. Ldsr.
3/0460003/00683	InvZuschuss Land zu BA 10 WL, Priel 2010	33,0	50,0	Lt. BAB, NÖ. Ldsr.
4/0150002/00585	FF Imbach KFZ 2018	10,0	25,0	ND FF KFZ 25 Jahre lt. Vorgabe Land NÖ
4/0150002/00642	KT FF Imbach KFZ 2018	10,0	25,0	ND FF KFZ 25 Jahre lt. Vorgabe Land NÖ
4/0150002/00643	InvZuschuss Land NÖ FF KFZ 2018	10,0	25,0	ND FF KFZ 25 Jahre lt. Vorgabe Land NÖ
4/0440001/00009	K 5 EB 2018	0,0	4,0	Annahme Nutzungsdauer Software K 5
4/0440001/00010	Flächenwidmungs-u. Bebauungsplan 2017	0,0	10,0	Annahme Nutzungsdauer Flächenwidmungsplan lt. IVW 3
4/0440001/00011	Flächenwidmungs-u. Bebauungsplan 2016	0,0	10,0	Annahme Nutzungsdauer Flächenwidmungsplan lt. IVW 3
4/0440001/00012	Flächenwidmungs-u. Bebauungsplan 2015	0,0	10,0	Annahme Nutzungsdauer Flächenwidmungsplan lt. IVW 3

Konto	Bezeichnung	Nutzungsdauer lt. VRV	Abweichende Nutzungsdauer	Begründung
4/0440001/00013	Flächenwidmungs-u. Bebauungsplan 2014	0,0	10,0	Annahme Nutzungsdauer Flächenwidmungsplan lt. IVW 3
4/0440001/00014	Flächenwidmungs-u. Bebauungsplan 2013	0,0	10,0	Annahme Nutzungsdauer Flächenwidmungsplan lt. IVW 3
4/0440001/00015	Flächenwidmungs-u. Bebauungsplan 2012	0,0	10,0	Annahme Nutzungsdauer Flächenwidmungsplan lt. IVW 3
4/0440001/00016	Flächenwidmungs-u. Bebauungsplan 2011	0,0	10,0	Annahme Nutzungsdauer Flächenwidmungsplan lt. IVW 3
4/0440001/00017	Flächenwidmungs-u. Bebauungsplan 2010	0,0	10,0	Annahme Nutzungsdauer Flächenwidmungsplan lt. IVW 3
4/0440001/00018	Flächenwidmungs-u. Bebauungsplan 2009	0,0	10,0	Annahme Nutzungsdauer Flächenwidmungsplan lt. IVW 3
4/0440001/00019	Flächenwidmungs-u. Bebauungsplan 2018	0,0	10,0	Annahme Nutzungsdauer Flächenwidmungsplan lt. IVW 3

Querschnitt (Anlage 5b)

RQS-Pos.	Zuordnung MVAG bzw. VHH-Code	Bezeichnung	Anmerkungen	Gesamt-Haushalt	Haushalt ohne Quasi-KG	Quasi-KG [2]
	Mittelaufbringung (Erträge bzw. Einzahlungen und erhaltene Kapitaltransfers)					
10	3111	Einzahlungen aus eigenen Abgaben		582.235,07	582.235,07	
11	2112	Erträge aus Ertragsanteilen		1.953.146,43	1.953.146,43	
12	2113, 2114, 2115	Erträge aus Gebühren, Leistungen, Besitz und wirtschaftlicher Tätigkeit		1.322.592,44	271.115,66	1.051.476,78
13	2116	Erträge aus Veräußerungen und sonstige Erträge	ohne Gruppe (Konto) 806, 807, 899	7.817,31	7.817,31	
14	2117	Nicht finanzierungswirksame operative Erträge	ohne Gruppe (Konto) 817, 819, 891			
15	212x	Erträge aus Transfers	ohne Gruppe (Konto) 813	656.590,13	649.155,41	7.434,72
16	213x	Finanzerträge	ohne Gruppe (Konto) 818, 821, 825, 826	5,27	5,27	
17	131x	Erhaltene Kapitaltransfers (VHH Zugang)		100.151,83	24.750,00	75.401,83
19	**Summe 1 (Mittelaufbringung bereinigt) [3]**			**4.622.538,48**	**3.488.225,15**	**1.134.313,33**
	Mittelverwendung (Aufwendungen)					
20	2211, 2212, 2213	Finanzierungswirksamer Personalaufwand		923.446,94	923.446,94	
21	2221 - 2225	Finanzierungswirksamer Sachaufwand	ohne Gruppe (Konto) 799	1.499.549,15	1.180.582,52	318.966,63
22	2226	Verluste aus dem Abgang von Anlagevermögen, Rückstellungen für ausstehende Rechnungen	nur Gruppe (Konto) 683, 688			
23	223x	Transferaufwand	ohne Gruppe (Konto) 696, 761	1.545.989,75	1.225.989,75	320.000,00
24	224x	Finanzaufwand	ohne Gruppe (Konto) 652, 654, 682, 694, 697, 699	123.798,63	56.758,24	67.040,39
29	**Summe 2 (Mittelverwendung bereinigt) [3]**			**4.092.784,47**	**3.386.777,45**	**706.007,02**
	Vermögensbildung (Sachanlagevermögen), inkl. Vorräte					
30	1010, 102x	Immaterielle Vermögenswerte und Sachanlagen (VHH Zugang) [4]	ohne Gruppe (Konto) 090-098, 280	725.719,35	493.698,64	232.020,71
31	1010, 102x	Immaterielle Vermögenswerte und Sachanlagen (VHH Abgang) [4]	ohne Gruppe (Konto) 090-098, 280; Abgang mit Minus erfassen			
32	1141	Vorräte (Saldo) (VHH Zugang - Abgang)				
39	**Summe 3 (Vermögensbildung bereinigt) [3]**			**725.719,35**	**493.698,64**	**232.020,71**
49	**Saldo = Summe 1 - Summe 2 - Summe 3**			**-195.965,34**	**-392.250,94**	**196.285,60**

RQS-Pos.	Zuordnung MVAG bzw. VHH-Code	Bezeichnung	Anmerkungen	Gesamt-Haushalt	Haushalt ohne Quasi-KG	Quasi-KG [2]
	Überrechnung Quasi-Kapitalgesellschaften (Quasi-KG) gemäß ESVG					
50	2301, 2116	Entnahmen von Haushaltsrücklagen	nur Gruppe (Konto) 893, 894, 895, 899	n.a.	n.a.	20.040,74
51	2401, 2225	Zuweisungen an Haushaltsrücklagen	nur Gruppe (Konto) 793, 794, 795, 799	n.a.	n.a.	-20.040,74
52	332x	Einzahlungen aus der Rückzahlung von Darlehen sowie gewährten Vorschüssen	ohne Gruppe (Konto) 280-282	n.a.	n.a.	
53	342x	Auszahlungen aus der Gewährung von Darlehen sowie gewährten Vorschüssen	ohne Gruppe (Konto) 280-282	n.a.	n.a.	
54	351x	Einzahlungen aus der Aufnahme von Finanzschulden		n.a.	n.a.	470.000,00
55	361x	Auszahlungen aus der Tilgung von Finanzschulden		n.a.	n.a.	-81.947,30
56	333x	Erhaltene Kapitaltransfers (Einzahlungen)		n.a.	n.a.	86.807,19
57	131x	Erhaltene Kapitaltransfers (VHH Zugang)		n.a.	n.a.	-75.401,83
59	**Überrechnung Quasi-KG Summe aus Position 49 (Quasi-KG) und Position 50 bis 57 (Quasi-KG)**			**n.a.**	**n.a.**	**595.743,66**
60	**Finanzierungssaldo („vorläufiges Maastricht-Ergebnis“) [1] Summe aus Position 49 (Haushalt ohne Quasi-KG) und Position 59 (Quasi-KG)**			**n.a.**	**203.492,72**	**n.a.**
61	**Erläuterungen der Gebietskörperschaft (optional)**					

1) Der Finanzierungssaldo gemäß Pos. 60 kann vom Beitrag der Gemeinde zum Maastricht-Saldo abweichen. Entsprechend den Bestimmungen des Artikel 14 Abs. 2 lit. b Z. 1 iVm Artikel 15 Abs. 1 Österreichischer Stabilitätspakt sind die Daten der Gemeinden (außer Wien) zusammengefasst durch das Land an Statistik Austria zu melden, das ausgewiesene Einzelergebnis der Gemeinde hat nur bedingte Aussagekraft für das Gesamtergebnis der Haushaltskoordinierung.
2) Quasi-Kapitalgesellschaften außerhalb des Sektors Staat gemäß ESVG (Ansatz 85-86).
3) Mittelaufbringung und -verwendung sowie Vermögensbildung bereinigt näherungsweise im Sinne der Einnahmen und Ausgaben gemäß ESVG.
4) VHH Zugang/Abgang der Vermögensrechnung gemäß Anlage 6g - Anlagenspiegel

Erläuterung Abweichung gegenüber Ergebnisvoranschlag

HH-Stelle	Bezeichnung	Buchungen	- Voranschlag	- Übertragung	= Abweichung	Betrag	Beschluss und Begründung	
Mittelaufbringung	**Abweichung über 2.180,00 und mehr als 30,00%**							
000000	**Gewählte Gemeindeorgane**							
2/000000+816000	Vergütung PK WVA/ABA, Friedhof/Camping	18.827,00	11.200,00	0,00	7.627,00	7.627,00	06.03.2025	zu gering budgetiert
010000	**Zentralamt**							
2/010000+816000	Verg.PK WVA/ABA,Friedhof,Camping	31.043,00	15.100,00	0,00	15.943,00	15.943,00	06.03.2025	zu gering budgetiert
2/010000+829300	Sonstige Erträge/Versicherungsleistungen	2.468,28	0,00	0,00	2.468,28	2.468,28	06.03.2025	Unfallschaden Versicherungsvergütung
015000	**Pressestelle, Amtsblatt, Öffentlk. Arbeit**							
2/015000+810000	Gemeindenachrichten - Inserate	7.302,75	5.000,00	0,00	2.302,75	2.302,75	06.03.2025	zu gering budgetiert
024000	**Wahlamt**							
2/024000+816000	Kostenbeiträge für Wahlen	0,00	4.000,00	0,00	-4.000,00	-4.000,00	06.03.2025	zu hoch budgetiert
131000	**Bau- und Feuerpolizei**							
2/131000+816000	Ersatz der Sachverständigenhonorare	2.298,93	6.000,00	0,00	-3.701,07	-3.701,07	06.03.2025	zu hoch budgetiert
179000	**Sonstige Einrichtungen und Maßnahmen**							
2/179000+861100	Katastrophenfonds	27.359,04	15.000,00	0,00	12.359,04	12.359,04	06.03.2025	zu gering budgetiert
211000	**Volksschule**							
2/211000+810200	Essensbeitrag	13.164,80	6.000,00	0,00	7.164,80	7.164,80	06.03.2025	Erhöhung der Einnahmen durch KiGa Zubau
212000	**Mittelschulen**							
2/212000+862000	Transfers von Gemeinden, Gemeindeverbänden (ohne marktbestimmte Tätigkeit) und Gemeindefonds	5.624,50	0,00	0,00	5.624,50	5.624,50	06.03.2025	Guthaben aus Schulumlagen

HH-Stelle	Bezeichnung	Buchungen	- Voranschlag	- Übertragung	= Abweichung	Betrag	Beschluss und Begründung	
240000	**Kindergärten**							
2/240000+810100	Nachmittagsbetreuung	9.675,33	6.000,00	0,00	3.675,33	3.675,33	06.03.2025	Mehr Einnahmen durch KiGa Zubau
2/240000+810200	Essensbeiträge	9.976,00	5.500,00	0,00	4.476,00	4.476,00	06.03.2025	erhöhte Einnahmen durch Ausbau KiGa
2/240000+810300	Elternbeitrag zu Transportkosten	0,00	3.900,00	0,00	-3.900,00	-3.900,00	06.03.2025	keine Einnahmen durch Bus Transport
2/240000+828100	Rückersätze von Aufwendungen/Tagesbetreuung Gföhl	0,00	2.400,00	0,00	-2.400,00	-2.400,00	06.03.2025	zu hoch budgetiert
2/240000+861000	Transfers von Ländern, Landesfonds und Landeskammern/Zinsenzusch. KiGa Fonds	4.823,97	0,00	0,00	4.823,97	4.823,97	06.03.2025	Einnahme wird an Infrastruktur GmbH weitergeleitet
363000	**Altstadterhaltung und. Ortsbildpflege**							
2/363000+829000	Sonstige Erträge/Versicherungsvergütung	3.904,74	0,00	0,00	3.904,74	3.904,74	06.03.2025	Brandschaden Versicherungsvergütung
363400	**Dorferneuerung Priel Begegnungsräume**							
6/363400+899000	Entnahmen aus Verrechnungsrücklagen zwischen operativer Gebarung und Projekten	8.000,00	0,00	0,00	8.000,00	8.000,00	06.03.2025	Zuführung nicht budgetiert
612000	**Gemeindestraßen**							
2/612000+813000	Erträge aus der Auflösung von Investitionszuschüssen (Kapitaltransfers)KIP	10.273,04	7.600,00	0,00	2.673,04	2.673,04	06.03.2025	zu gering budgetiert
612100	**Straßen**							
2/612100+861100	Zinsenzuschuss Land	3.037,50	0,00	0,00	3.037,50	3.037,50	06.03.2025	zu gering budgetiert
6/612100+899000	Entnahmen aus Verrechnungsrücklagen zwischen operativer Gebarung und Projekten	22.804,87	0,00	0,00	22.804,87	22.804,87	06.03.2025	Zuführung nicht budgetiert
612400	**Straßenbau Brennleiten 2**							
6/612400+899000	Entnahmen aus Verrechnungsrücklagen zwischen operativer Gebarung und Projekten	11.148,27	0,00	0,00	11.148,27	11.148,27	06.03.2025	Zuführung nicht budgetiert

HH-Stelle	Bezeichnung	Buchungen	- Voranschlag	- Übertragung	= Abweichung	Betrag	Beschluss und Begründung	
612600	**Straßenbau 2023**							
2/612600+861100	Transfers von Ländern, Landesfonds und Landeskammern	6.521,67	0,00	0,00	6.521,67	6.521,67	06.03.2025	zu gering budgetiert
6/612600+899000	Entnahmen aus Verrechnungsrücklagen zwischen operativer Gebarung und Projekten	237.446,12	0,00	0,00	237.446,12	237.446,12	06.03.2025	Zuführung nicht budgetiert
612700	**Gemeindestraßenbau 2024**							
6/612700+899000	Entnahmen aus Verrechnungsrücklagen zwischen operativer Gebarung und Projekten	228.000,00	0,00	0,00	228.000,00	228.000,00	06.03.2025	Zuführung nicht budgetiert
639000	**Sonstige Einrichtungen und Maßnahmen**							
2/639000+868000	Transfers von privaten Haushalten (Interessentenbeiträge)	5.400,00	0,00	0,00	5.400,00	5.400,00	06.03.2025	2024 nicht budgetiert
6/639000+899000	Entnahmen aus Verrechnungsrücklagen zwischen operativer Gebarung und Projekten	85.705,54	0,00	0,00	85.705,54	85.705,54	06.03.2025	Zuführung nicht budgetiert
640000	**Einrichtungen u.Maßn.n.d.Stvo**							
2/640000+868000	Gemeindestraßenstrafen	5.327,04	500,00	0,00	4.827,04	4.827,04	06.03.2025	zu gering budgetiert
710000	**Land- und forstwirtschaftl. Wegebau**							
6/710000+829910	Sonstige Erträge (Zuführung vom O.HH.)	0,00	15.000,00	0,00	-15.000,00	-15.000,00	06.03.2025	altes Konto, wird nicht bebucht
710100	**Güterwege 2022**							
6/710100+899000	Entnahmen aus Verrechnungsrücklagen zwischen operativer Gebarung und Projekten	16.222,37	0,00	0,00	16.222,37	16.222,37	06.03.2025	Zuführung nicht budgetiert
710200	**Güterweg Sulz**							
6/710200+899000	Entnahmen aus Verrechnungsrücklagen zwischen operativer Gebarung und Projekten	54.310,32	0,00	0,00	54.310,32	54.310,32	06.03.2025	Zuführung nicht budgetiert

HH-Stelle	Bezeichnung	Buchungen	- Voranschlag	- Übertragung	= Abweichung	Betrag	Beschluss und Begründung	
710300	**Güterwege Sanierung allgemein 2024**							
6/710300+861000	Transfers von Ländern/Förderung Land	0,00	50.000,00	0,00	-50.000,00	-50.000,00	06.03.2025	kein Transfer 2024
6/710300+899000	Entnahmen aus Verrechnungsrücklagen zwischen operativer Gebarung und Projekten	50.000,00	0,00	0,00	50.000,00	50.000,00	06.03.2025	Zuführung nicht budgetiert
815000	**Park- und Gartenanlagen,Kinderspielpl.**							
6/815000+899000	Entnahmen aus Verrechnungsrücklagen zwischen operativer Gebarung und Projekten	3.735,32	0,00	0,00	3.735,32	3.735,32	06.03.2025	Zuführung nicht budgetiert
815100	**Kinderspielplatz Klostergarten**							
6/815100+899000	Entnahmen aus Verrechnungsrücklagen zwischen operativer Gebarung und Projekten	25.655,38	0,00	0,00	25.655,38	25.655,38	06.03.2025	Zuführung nicht budgetiert
815200	**Kinderspielplatz Priel 2024**							
6/815200+899000	Entnahmen aus Verrechnungsrücklagen zwischen operativer Gebarung und Projekten	15.000,00	0,00	0,00	15.000,00	15.000,00	06.03.2025	Zuführung nicht budgetiert
816200	**Beleuchtungsadaptierung Altbauten**							
6/816200+899000	Entnahmen aus Verrechnungsrücklagen zwischen operativer Gebarung und Projekten	30.000,00	0,00	0,00	30.000,00	30.000,00	06.03.2025	Zuführung nicht budgetiert
817000	**Friedhöfe und Einsegnungshallen**							
2/817000+810000	Erträge aus Leistungen	13.423,50	0,00	0,00	13.423,50	13.423,50	06.03.2025	zu gering budgetiert
2/817000+852100	Begräbnis- und Leichenkammergebühren	8.355,00	14.000,00	0,00	-5.645,00	-5.645,00	06.03.2025	zu hoch budgetiert
820000	**Wirtschaftshöfe**							
2/820000+816000	Verg. PK WVA/ABA Friedhof	62.500,81	36.500,00	0,00	26.000,81	26.000,81	06.03.2025	zu gering budgetiert
2/820000+829000	Vergütung Personalkosten Wirschaftshöfe	0,00	35.500,00	0,00	-35.500,00	-35.500,00	06.03.2025	altes Konto, wird nicht mehr bebucht

HH-Stelle	Bezeichnung	Buchungen	- Voranschlag	- Übertragung	= Abweichung	Betrag	Beschluss und Begründung	
846000	**Wohn- und Geschäftsgebäude**							
2/846000+811000	Mieten und Betriebskostenersätze	16.572,05	4.500,00	0,00	12.072,05	12.072,05	06.03.2025	zu gering budgetiert, nachverr. aus Vorjahren
850500	**WVA Imbach Brunnen 4**							
6/850500+899000	Entnahmen aus Verrechnungsrücklagen zwischen operativer Gebarung und Projekten	10.680,61	0,00	0,00	10.680,61	10.680,61	06.03.2025	Zuführung nicht budgetiert
850700	**Wasseranschlüsse Hotel Nigl, Jugendheim, WHA-Brennleiten**							
6/850700+899000	Entnahmen aus Verrechnungsrücklagen zwischen operativer Gebarung und Projekten	9.360,13	0,00	0,00	9.360,13	9.360,13	06.03.2025	Zuführung nicht budgetiert
850900	**Wasserleitungsbau 2024**							
6/850900+871000	Bedarfszuweisung Elektro Kommunalfahrzeug	5.000,00	0,00	0,00	5.000,00	5.000,00	06.03.2025	Förderung neues Elektroauto
920000	**Ausschließliche Gemeindeabgaben**							
2/920000+832000	Ausschließliche Landes(Gemeinde)abgaben	20.300,00	0,00	0,00	20.300,00	20.300,00	06.03.2025	zu gering budgetiert
2/920000+841000	Gebrauchsabgabe	22.014,38	35.000,00	0,00	-12.985,62	-12.985,62	06.03.2025	zu hoch budgetiert
2/920000+850000	Aufschliessungsbeiträge (Gem. Par. 14)	14.436,40	25.000,00	0,00	-10.563,60	-10.563,60	06.03.2025	zu hoch budgetiert
2/920000+856000	Verwaltungsabgaben (Standesamtsgeb.)	4.323,65	0,00	0,00	4.323,65	4.323,65	06.03.2025	div. Einnahmen aus Verwaltungsabgaben
921000	**Ausschl. Gemeindeabgaben**							
2/921000+834000	Fremdenverkehrsförderungsb.u. Nächtigungstaxe u. Intbeitr.	50.086,50	17.000,00	0,00	33.086,50	33.086,50	06.03.2025	zu gering budgetiert
940000	**Bedarfszuweisungen**							
2/940000+871100	Kapitaltransfers aus Gemeinde-Bedarfszuweisungsmittel - Haushaltsausgleich	50.000,00	327.200,00	0,00	-277.200,00	-277.200,00	06.03.2025	zu hoch budgetiert

HH-Stelle	Bezeichnung	Buchungen	- Voranschlag	- Übertragung	= Abweichung	Betrag	Beschluss und Begründung	
941000	**Sonst. Finanzzuw. nach dem Fag**							
2/941000+860000	Laufende Transferzahlungen von Bund und Bundesfonds	324.114,69	0,00	0,00	324.114,69	324.114,69	06.03.2025	Div. Finanzzuweisungen IVW3
946000	**Zuschüsse n. Landesges. Bestimmungen**							
2/946000+861000	Transfers von Ländern, (NÖ GUG)	18.141,38	0,00	0,00	18.141,38	18.141,38	06.03.2025	zu gering budgetiert
947000	**Sonst. Zuschüsse der Lander**							
2/947000+861000	Transfers von Ländern, Landesfonds und Landeskammern/Corona Hilfe II	54.157,95	0,00	0,00	54.157,95	54.157,95	06.03.2025	Corona Hilfe wurde nicht budgetiert
	Summe Mittelaufbringung	**1.638.522,83**	**647.900,00**	**0,00**	**990.622,83**	**990.622,83**		
Mittelverwendung	**Abweichung über 2.180,00 und mehr als 30,00%**							
010000	**Zentralamt**							
1/010000-630000	Porto	6.969,48	4.000,00	0,00	2.969,48	2.969,48	06.03.2025	zu geringe Budgetierung
1/010000-640000	Rechts- und Beratungsaufwand	4.709,58	2.500,00	0,00	2.209,58	2.209,58	06.03.2025	zu gering budgetiert
1/010000-700000	Maschinenmiete	3.868,18	7.000,00	0,00	-3.131,82	-3.131,82	06.03.2025	zu hohe Budgetierung, Druckermiete und Zeitsystem
029000	**Amtsgebäude**							
1/029000-614000	Instandhaltung von Gebäuden	5.067,27	2.000,00	0,00	3.067,27	3.067,27	06.03.2025	zu geringe Budgetierung
062000	**Ehrungen und Auszeichnungen**							
1/062000-728000	Ehrungen und Auszeichnungen	5.791,70	3.000,00	0,00	2.791,70	2.791,70	06.03.2025	zu geringe Budgetierung
091000	**Personalausbildung und Personalfortbild.**							
1/091000-728000	Schulung der Bediensteten	8.489,30	2.600,00	0,00	5.889,30	5.889,30	06.03.2025	Mehr Fortbildungskosten durch Wahlen, Prüfung Beneder

HH-Stelle	Bezeichnung	Buchungen	- Voranschlag	- Übertragung	= Abweichung	Betrag	Beschluss und Begründung	
131000	**Bau- und Feuerpolizei**							
1/131000-640000	Sachverständigenhonorare	14.159,91	23.000,00	0,00	-8.840,09	-8.840,09	06.03.2025	zu hohe Budgetierung
163000	**Freiwillige Feuerwehr**							
1/163000-600000	Energiebezüge/Strom	3.121,23	9.200,00	0,00	-6.078,77	-6.078,77	06.03.2025	zu hohe Budgetierung
1/163000-705000	Operating Leasing	9.335,18	4.200,00	0,00	5.135,18	5.135,18	06.03.2025	enthält 2.HJ 2023
1/163000-711000	Gebühren für die Benützung von Gemeindeeinrichtungen und Anlagen gemäß FAG	894,24	4.000,00	0,00	-3.105,76	-3.105,76	06.03.2025	zu hohe Budgetierung
1/163000-728000	Entgelte für sonstige Leistungen/ZAMG SMS Wetterwarnungen	5.195,44	3.000,00	0,00	2.195,44	2.195,44	06.03.2025	zu gering budgetiert
179000	**Sonstige Einrichtungen und Maßnahmen**							
1/179000-611000	Katastrophenschäden	208.944,73	30.000,00	0,00	178.944,73	178.944,73	06.03.2025	Hochwasser 2024
211000	**Volksschule**							
1/211000-430000	Essen Nachmittagsbetreuung	13.811,60	8.000,00	0,00	5.811,60	5.811,60	06.03.2025	Mehr Essen für VS gebraucht
1/211000-451000	Beheizung	6.845,95	18.000,00	0,00	-11.154,05	-11.154,05	06.03.2025	zu hohe Budgetierung
1/211000-600000	Strom	6.060,88	12.000,00	0,00	-5.939,12	-5.939,12	06.03.2025	zu hohe Budgetierung
1/211000-614000	Instandhaltung von Gebäuden	3.717,86	12.400,00	0,00	-8.682,14	-8.682,14	06.03.2025	zu hohe Budgetierung
1/211000-720000	Kostenersätze für Leistungen Nachmittagsbetreuung	30.006,38	43.000,00	0,00	-12.993,62	-12.993,62	06.03.2025	zu hohe Budgetierung
1/211000-720100	Kostenersätze für Leistungen Ferienbetreuung	0,00	6.500,00	0,00	-6.500,00	-6.500,00	06.03.2025	altes Konto, Ferienbetreuung wurde auf 1,211,7283 verbucht
1/211000-728300	Ferienbetreuung	6.964,20	3.300,00	0,00	3.664,20	3.664,20	06.03.2025	Erhöhte Ferienbetreuungskosten

HH-Stelle	Bezeichnung	Buchungen	- Voranschlag	- Übertragung	= Abweichung	Betrag	Beschluss und Begründung	
1/211000-728500	Kopienabrechnung Multifunktionsdrucker	1.182,54	3.500,00	0,00	-2.317,46	-2.317,46	06.03.2025	zu hohe Budgetierung
213000	**Sonderschulen**							
1/213000-752000	Schulumlagen Sonderschulgemeinden	22.734,79	13.000,00	0,00	9.734,79	9.734,79	06.03.2025	zu wenig budgetiert
240000	**Kindergärten**							
1/240000-430000	Lebensmittel (Essen)	10.604,00	8.000,00	0,00	2.604,00	2.604,00	06.03.2025	Mehr Kinder durch Kindergartenzubau
1/240000-451000	Beheizung	3.803,31	9.000,00	0,00	-5.196,69	-5.196,69	06.03.2025	zu hoch budgetiert
1/240000-511000	Bezüge für Vb der Besoldungsgruppe Ii	132.486,10	190.000,00	0,00	-57.513,90	-57.513,90	06.03.2025	zu Hohe Personalkosten für Kindergarten budgetiert
1/240000-614000	Instandhaltung von Gebäuden	1.590,86	6.000,00	0,00	-4.409,14	-4.409,14	06.03.2025	Weniger Instandhaltungen als angenommen
1/240000-711000	Gebühren für die Benützung von Gemeindeeinrichtungen und Anlagen gemäß FAG	582,92	3.500,00	0,00	-2.917,08	-2.917,08	06.03.2025	zu hohe Budgetierung
1/240000-728300	Entgelte für Tagesbetreuungseinrichtigungen	29.819,00	3.500,00	0,00	26.319,00	26.319,00	06.03.2025	Kosten für Kindertreff nicht budgetiert
1/240000-729000	Kauf v. Bastelbeitrag/Monatsbeitrag	11.779,73	8.500,00	0,00	3.279,73	3.279,73	06.03.2025	zu gering budgetiert, mehr Bastelbeiträge durch Zubau
363000	**Altstadterhaltung und. Ortsbildpflege**							
1/363000-600000	Strom	4.067,67	9.000,00	0,00	-4.932,33	-4.932,33	06.03.2025	zu hohe Budgetierung
381000	**Maßnahmen der Kulturpflege**							
1/381000-729000	Kulturpflege u. Partnerschaften	921,04	8.000,00	0,00	-7.078,96	-7.078,96	06.03.2025	zu hohe Budgetierung
419000	**Sonstige Einrichtungen und Maßnahmen**							
1/419000-751000	Sozialhilfe-Wohnsitzgemeindebeitrag (EA)	6.178,92	12.100,00	0,00	-5.921,08	-5.921,08	06.03.2025	zu hohe Budgetierung

HH-Stelle	Bezeichnung	Buchungen	- Voranschlag	- Übertragung	= Abweichung	Betrag	Beschluss und Begründung	
612000	**Gemeindestraßen**							
1/612000-611000	Instandhaltung von Strassenbauten	80.760,92	51.000,00	0,00	29.760,92	29.760,92	06.03.2025	zu wenig budgetiert
612500	**Gemeindestraßenbau 2022**							
1/612500-680000	Planmäßige Abschreibung	3.813,78	0,00	0,00	3.813,78	3.813,78	06.03.2025	autom. Abschreibung
5/612500-799000	Zuweisungen an Verrechnungsrücklagen zwischen operativer Gebarung und Projekten	25.500,77	0,00	0,00	25.500,77	25.500,77	06.03.2025	Zuführung nicht budgetiert
612600	**Straßenbau 2023**							
1/612600-680000	Planmäßige Abschreibung	14.434,58	5.300,00	0,00	9.134,58	9.134,58	06.03.2025	autom. Abschreibung
639000	**Sonstige Einrichtungen und Maßnahmen**							
1/639000-613000	Instandhaltung von Wasserläufen	10.800,00	5.000,00	0,00	5.800,00	5.800,00	06.03.2025	Beitrag Stratzingbach Wildbachverbauung
1/639000-710000	Öffentliche Abgaben, ohne Gebühren gemäß FAG	4.731,38	0,00	0,00	4.731,38	4.731,38	06.03.2025	Kremstal Wasserverband, Interessentenanteile Vorjahre 2021 und 2022
710000	**Land- und forstwirtschaftl. Wegebau**							
1/710000-777000	Kapitaltransfers an private Organisationen ohne Erwerbszweck	-54.015,81	0,00	0,00	-54.015,81	-54.015,81	06.03.2025	Korrekturbuchung betreffend RE 2023
710100	**Güterwege 2022**							
1/710100-680000	Planmäßige Abschreibung	4.022,24	0,00	0,00	4.022,24	4.022,24	06.03.2025	autom. Abschreibung
771000	**Maßnahmen zur Förd. des Tourismus**							
1/771000-728100	Entgelte für sonstige Leistungen/Beiträge WWW Kremstal-Donau	4.223,00	8.500,00	0,00	-4.277,00	-4.277,00	06.03.2025	zu hohe Budgetierung

HH-Stelle	Bezeichnung	Buchungen	- Voranschlag	- Übertragung	= Abweichung	Betrag	Beschluss und Begründung	
816000	**Öffentliche Beleuchtung und Uhren**							
1/816000-600000	Strom	5.678,71	30.000,00	0,00	-24.321,29	-24.321,29	06.03.2025	zu hohe Budgetierung
816100	**Ortsbeleuchtung 2022**							
1/816100-650000	Zinsen für Finanzschulden in Euro	14.926,68	24.000,00	0,00	-9.073,32	-9.073,32	06.03.2025	zu hohe Budgetierung
1/816100-680000	Planmäßige Abschreibung	27.848,75	0,00	0,00	27.848,75	27.848,75	06.03.2025	autom. Abschreibung
5/816100-799000	Zuweisungen an Verrechnungsrücklagen zwischen operativer Gebarung und Projekten	30.000,00	0,00	0,00	30.000,00	30.000,00	06.03.2025	Zuführung nicht budgetiert
817000	**Friedhöfe und Einsegnungshallen**							
1/817000-613000	Instandh. von Sonst. Grundstückseinr.	28.278,00	1.000,00	0,00	27.278,00	27.278,00	06.03.2025	Dringende Sanierung der Friedhofsmauer nötig
1/817000-728000	Öffnen u. Schließen Gruft/Erdgrab,Aushubarbeiten	3.404,00	6.000,00	0,00	-2.596,00	-2.596,00	06.03.2025	zu hohe Budgetierung
820000	**Wirtschaftshöfe**							
1/820000-614000	Instandhaltung von Gebäuden	0,00	2.800,00	0,00	-2.800,00	-2.800,00	06.03.2025	Keine Instandhaltungen 2024
1/820000-617000	Instandhaltung von Fahrzeugen	6.966,20	4.000,00	0,00	2.966,20	2.966,20	06.03.2025	zu geringe Budgetierung
850000	**Betriebe der Wasserversorgung**							
1/850000-451000	Beheizung	0,00	2.200,00	0,00	-2.200,00	-2.200,00	06.03.2025	Altkonto, wird nicht mehr bebucht
1/850000-455000	Chemische und sonstige artverwandte Mittel	8.604,88	5.000,00	0,00	3.604,88	3.604,88	06.03.2025	Erhöhte Kosten wegen Trinkwasserverschmutzung
1/850000-600000	Strom (Beleuchtung, Pumpwerke)	22.992,36	35.000,00	0,00	-12.007,64	-12.007,64	06.03.2025	zu hohe Budgetierung
1/850000-670000	Versicherungen	1.421,07	4.400,00	0,00	-2.978,93	-2.978,93	06.03.2025	zu hohe Budgetierung
1/850000-710000	öffentl. Abgabe	-7,45	6.100,00	0,00	-6.107,45	-6.107,45	06.03.2025	KFZ-Steuer für Wasserwerk zu hoch budgetiert

HH-Stelle	Bezeichnung	Buchungen	- Voranschlag	- Übertragung	= Abweichung	Betrag	Beschluss und Begründung	
1/850000-720000	Kostenbeiträge/Verg. Personalkosten Zentralamt	17.727,00	11.000,00	0,00	6.727,00	6.727,00	06.03.2025	mehr Personalkosten
1/850000-720100	Kostenbeiträge/Verg. Personalkosten GGR	6.619,00	4.000,00	0,00	2.619,00	2.619,00	06.03.2025	erhöhte Personalkosten
1/850000-720300	Kostenbeiträge/Verg. Personalkosten Bauhof	56.458,77	30.000,00	0,00	26.458,77	26.458,77	06.03.2025	tatsächliche WVA Stunden höher als geplant
850400	**WVA Senftenberg**							
5/850400-799000	Zuweisungen an Verrechnungsrücklagen zwischen operativer Gebarung und Projekten	20.040,74	0,00	0,00	20.040,74	20.040,74	06.03.2025	Zuführung nicht budgetiert
850700	**Wasseranschlüsse Hotel Nigl, Jugendheim, WHA-Brennleiten**							
1/850700-650000	Zinsen für Finanzschulden in Euro	2.408,65	6.200,00	0,00	-3.791,35	-3.791,35	06.03.2025	zu hohe Budgetierung
1/850700-680000	Planmäßige Abschreibung	4.998,72	200,00	0,00	4.798,72	4.798,72	06.03.2025	autom. Abschreibung
850900	**Wasserleitungsbau 2024**							
1/850900-680000	Planmäßige Abschreibung	3.421,28	0,00	0,00	3.421,28	3.421,28	06.03.2025	autom. Abschreibung
851000	**Betriebe der Abwasserbeseitigung**							
1/851000-600000	Strom	1.408,10	4.500,00	0,00	-3.091,90	-3.091,90	06.03.2025	zu hohe Budgetierung
1/851000-710000	Gebrauchsabgabe	0,00	6.100,00	0,00	-6.100,00	-6.100,00	06.03.2025	Keine Ausgaben 2024
1/851000-720000	Kostenbeiträge/Verg. Personalkosten Zentralamt	7.091,00	2.200,00	0,00	4.891,00	4.891,00	06.03.2025	erhöhte Personalkosten
1/851000-720100	Kostenbeiträge/Verg. Personalkosten GGR	6.619,00	4.000,00	0,00	2.619,00	2.619,00	06.03.2025	erhöhte Personalkosten
851800	**Kanalschlüsse Hotel Nigl, Jugendheim, WHA Brennl., Ruine**							
1/851800-650000	Zinsen für Finanzschulden in Euro	3.549,70	0,00	0,00	3.549,70	3.549,70	06.03.2025	zu geringe Budgetierung
1/851800-680000	Planmäßige Abschreibung	4.564,35	100,00	0,00	4.464,35	4.464,35	06.03.2025	autom. Abschreibung

HH-Stelle	Bezeichnung	Buchungen	- Voranschlag	- Übertragung	= Abweichung	Betrag	Beschluss und Begründung	
896000	**Campingplatz**							
1/896000-720200	Kostenbeiträge Verg. Personalkosten Zentralamt	4.613,00	900,00	0,00	3.713,00	3.713,00	06.03.2025	erhöhte Personalkosten
900000	**Gesonderte Verwaltung**							
1/900000-728000	Sonstige Leistungsentgelte an Firmen	16.836,78	25.000,00	0,00	-8.163,22	-8.163,22	06.03.2025	zu hohe Budgetierung, Betreuungsfirma der Gemeinde
1/900000-729910	Zuführung investive Gebarung	0,00	10.000,00	0,00	-10.000,00	-10.000,00	06.03.2025	altes Konto, wird nicht mehr bebucht
910000	**Geldverkehr**							
1/910000-659000	Geldverkehrsspesen	7.897,15	3.300,00	0,00	4.597,15	4.597,15	06.03.2025	zu geringe Budgetierung
920000	**Ausschließliche Gemeindeabgaben**							
1/920000-752000	Kosten d. Abgabeneinhebung	42.619,15	18.000,00	0,00	24.619,15	42.619,15	24.02.2025	Mehr Kosten durch neue Einhebung der Hausbesitzabgaben
1/920000-778000	Kapitaltransfers an private Haushalte (Gebührenbremse)	32.010,00	0,00	0,00	32.010,00	32.010,00	06.03.2025	Gebührenbremse nicht budgetiert
980000	**Verrechnung zwischen operativer Gebarung und Projekten**							
1/980000-799000	Zuweisungen an Verrechnungsrücklagen zwischen operativer Gebarung und Projekten	732.527,42	0,00	0,00	732.527,42	732.527,42	06.03.2025	Zuführung nicht budgetiert
990000	**Übersch. u. Abgänge(soweit nicht zugeo.)**							
1/990000-795077	Zuweisung an allgemeine Haushaltsrücklagen	585.649,81	0,00	0,00	585.649,81	585.649,81	06.03.2025	Kumuliertes Haushaltspotential Rücklage
	Summe Mittelverwendung	**2.371.147,67**	**787.600,00**	**0,00**	**1.583.547,67**	**1.601.547,67**		

Erläuterung Abweichung gegenüber Finanzierungsvoranschlag

HH-Stelle	Bezeichnung	Buchungen	- Voranschlag	- Übertragung	= Abweichung	Betrag	Beschluss und Begründung	
Mittelaufbringung	**Abweichung über 2.180,00 und mehr als 30,00%**							
000000	**Gewählte Gemeindeorgane**							
2/000000+816000	Vergütung PK WVA/ABA, Friedhof/Camping	18.827,00	11.200,00	0,00	7.627,00	7.627,00	06.03.2025	zu gering budgetiert
010000	**Zentralamt**							
2/010000+816000	Verg.PK WVA/ABA,Friedhof,Camping	31.043,00	15.100,00	0,00	15.943,00	15.943,00	06.03.2025	zu gering budgetiert
2/010000+829300	Sonstige Erträge/Versicherungsleistungen	2.468,28	0,00	0,00	2.468,28	2.468,28	06.03.2025	Unfallschaden Versicherungsvergütung
024000	**Wahlamt**							
2/024000+816000	Kostenbeiträge für Wahlen	0,00	4.000,00	0,00	-4.000,00	-4.000,00	06.03.2025	zu hoch budgetiert
179000	**Sonstige Einrichtungen und Maßnahmen**							
2/179000+861100	Katastrophenfonds	27.359,04	15.000,00	0,00	12.359,04	12.359,04	06.03.2025	zu gering budgetiert
211000	**Volksschule**							
2/211000+810200	Essensbeitrag	12.380,40	6.000,00	0,00	6.380,40	6.380,40	06.03.2025	Erhöhung der Einnahmen durch KiGa Zubau
212000	**Mittelschulen**							
2/212000+862000	Transfers von Gemeinden, Gemeindeverbänden (ohne marktbestimmte Tätigkeit) und Gemeindefonds	5.624,50	0,00	0,00	5.624,50	5.624,50	06.03.2025	Guthaben aus Schulumlagen
240000	**Kindergärten**							
2/240000+810100	Nachmittagsbetreuung	9.385,48	6.000,00	0,00	3.385,48	3.385,48	06.03.2025	Mehr Einnahmen durch KiGa Zubau
2/240000+810200	Essensbeiträge	9.436,92	5.500,00	0,00	3.936,92	3.936,92	06.03.2025	erhöhte Einnahmen durch Ausbau KiGa
2/240000+810300	Elternbeitrag zu Transportkosten	36,36	3.900,00	0,00	-3.863,64	-3.863,64	06.03.2025	keine Einnahmen durch Bus Transport

HH-Stelle	Bezeichnung	Buchungen	- Voranschlag	- Übertragung	= Abweichung	Betrag	Beschluss und Begründung	
2/240000+828100	Rückersätze von Aufwendungen/Tagesbetreuung Gföhl	0,00	2.400,00	0,00	-2.400,00	-2.400,00	06.03.2025	zu hoch budgetiert
2/240000+861000	Transfers von Ländern, Landesfonds und Landeskammern/Zinsenzusch. KiGa Fonds	4.823,97	0,00	0,00	4.823,97	4.823,97	06.03.2025	Einnahme wird an Infrastruktur GmbH weitergeleitet
363000	**Altstadterhaltung und. Ortsbildpflege**							
2/363000+829000	Sonstige Erträge/Versicherungsvergütung	3.904,74	0,00	0,00	3.904,74	3.904,74	06.03.2025	Brandschaden Versicherungsvergütung
363400	**Dorferneuerung Priel Begegnungsräume**							
6/363400+301000	Kapitaltransfers von Ländern, Landesfonds und Landeskammern	0,00	12.500,00	0,00	-12.500,00	-12.500,00	06.03.2025	Kein Kapitaltransfer vorgenommen
6/363400+346000	Darlehenszugang	0,00	12.500,00	0,00	-12.500,00	-12.500,00	06.03.2025	kein Darlehen aufgenommen
363500	**Dorferneuerung Senftenberg 2024**							
6/363500+301000	Kapitaltransfers von Ländern, Förderung Dorferneuerung Senftenberg 2024	0,00	10.000,00	0,00	-10.000,00	-10.000,00	06.03.2025	keine Förderung 2024
6/363500+346000	Darlehenszugang	0,00	10.000,00	0,00	-10.000,00	-10.000,00	06.03.2025	kein Darlehen aufgenommen
612100	**Straßen**							
2/612100+861100	Zinsenzuschuss Land	3.037,50	0,00	0,00	3.037,50	3.037,50	06.03.2025	zu gering budgetiert
612600	**Straßenbau 2023**							
6/612600+346000	Darlehenszugang	215.000,00	568.000,00	0,00	-353.000,00	-353.000,00	06.03.2025	Darlehen nicht vollständig aufgenommen
2/612600+861100	Transfers von Ländern, Landesfonds und Landeskammern	6.521,67	0,00	0,00	6.521,67	6.521,67	06.03.2025	zu gering budgetiert
612700	**Gemeindestraßenbau 2024**							
6/612700+346000	Darlehensaufnahme	0,00	288.000,00	0,00	-288.000,00	-288.000,00	06.03.2025	kein Darlehen aufgenommen

HH-Stelle	Bezeichnung	Buchungen	- Voranschlag	- Übertragung	= Abweichung	Betrag	Beschluss und Begründung	
639000	**Sonstige Einrichtungen und Maßnahmen**							
6/639000+346000	Investitionsdarlehen von Finanzunternehmen	0,00	120.000,00	0,00	-120.000,00	-120.000,00	06.03.2025	Kein Darlehen 2024
2/639000+868000	Transfers von privaten Haushalten (Interessentenbeiträge)	5.400,00	0,00	0,00	5.400,00	5.400,00	06.03.2025	2024 nicht budgetiert
640000	**Einrichtungen u.Maßn.n.d.Stvo**							
2/640000+868000	Gemeindestraßenstrafen	5.327,04	500,00	0,00	4.827,04	4.827,04	06.03.2025	zu gering budgetiert
710000	**Land- und forstwirtschaftl. Wegebau**							
6/710000+301000	Landesbeitrag NÖ ABB	0,00	7.500,00	0,00	-7.500,00	-7.500,00	06.03.2025	zu hohe Budgetierung 2024
6/710000+829910	Sonstige Erträge (Zuführung vom O.HH.)	0,00	15.000,00	0,00	-15.000,00	-15.000,00	06.03.2025	altes Konto, wird nicht bebucht
710200	**Güterweg Sulz**							
6/710200+301000	Kapitaltransfers von Ländern, Landesfonds und Landeskammern	0,00	33.000,00	0,00	-33.000,00	-33.000,00	06.03.2025	Kein Kapitaltransfer vorgenommen
6/710200+346000	Investitionsdarlehen von Finanzunternehmen	0,00	21.800,00	0,00	-21.800,00	-21.800,00	06.03.2025	Kein Darlehen aufgenommen
710300	**Güterwege Sanierung allgemein 2024**							
6/710300+346000	Darlehensaufnahme	0,00	50.000,00	0,00	-50.000,00	-50.000,00	06.03.2025	kein Darlehen aufgenommen
6/710300+861000	Transfers von Ländern/Förderung Land	0,00	50.000,00	0,00	-50.000,00	-50.000,00	06.03.2025	kein Transfer 2024
815100	**Kinderspielplatz Klostergarten**							
6/815100+346000	Darlehenszugang	0,00	26.000,00	0,00	-26.000,00	-26.000,00	06.03.2025	kein Darlehen aufgenommen
815200	**Kinderspielplatz Priel 2024**							
6/815200+346000	Darlehensaufnahme	0,00	30.000,00	0,00	-30.000,00	-30.000,00	06.03.2025	kein Darlehen aufgenommen

HH-Stelle	Bezeichnung	Buchungen	- Voranschlag	- Übertragung	= Abweichung	Betrag	Beschluss und Begründung	
816100	**Ortsbeleuchtung 2022**							
6/816100+301000	Kapitaltransfers von Ländern, Landesfonds und Landeskammern	24.750,00	85.000,00	0,00	-60.250,00	-60.250,00	06.03.2025	zu viel budgetiert 2024
816200	**Beleuchtungsadaptierung Altbauten**							
6/816200+346000	Darlehenszugang	0,00	30.000,00	0,00	-30.000,00	-30.000,00	06.03.2025	kein Darlehen aufgenommen
817000	**Friedhöfe und Einsegnungshallen**							
2/817000+810000	Erträge aus Leistungen	13.423,50	0,00	0,00	13.423,50	13.423,50	06.03.2025	zu gering budgetiert
820000	**Wirtschaftshöfe**							
2/820000+816000	Verg. PK WVA/ABA Friedhof	62.500,81	36.500,00	0,00	26.000,81	26.000,81	06.03.2025	zu gering budgetiert
2/820000+829000	Vergütung Personalkosten Wirschaftshöfe	0,00	35.500,00	0,00	-35.500,00	-35.500,00	06.03.2025	altes Konto, wird nicht mehr bebucht
846000	**Wohn- und Geschäftsgebäude**							
2/846000+811000	Mieten und Betriebskostenersätze	17.709,67	4.500,00	0,00	13.209,67	13.209,67	06.03.2025	zu gering budgetiert, nachverr. aus Vorjahren
850700	**Wasseranschlüsse Hotel Nigl, Jugendheim, WHA-Brennleiten**							
6/850700+307000	Kapitaltransfers von privaten Haushalten und privaten Organisationen ohne Erwerbszweck und andere	0,00	80.000,00	0,00	-80.000,00	-80.000,00	06.03.2025	Kein Transfer 2024
850900	**Wasserleitungsbau 2024**							
6/850900+871000	Bedarfszuweisung Elektro Kommunalfahrzeug	5.000,00	0,00	0,00	5.000,00	5.000,00	06.03.2025	Förderung neues Elektroauto
851000	**Betriebe der Abwasserbeseitigung**							
2/851000+300010	Kapitaltransfers von Bund, Bundesfonds und Bundeskammern	4.453,63	0,00	0,00	4.453,63	4.453,63	06.03.2025	zu gering budgetiert

HH-Stelle	Bezeichnung	Buchungen	- Voranschlag	- Übertragung	= Abweichung	Betrag	Beschluss und Begründung	
2/851000+307000	Kanalanschlussabgabe	37.095,35	20.000,00	0,00	17.095,35	17.095,35	06.03.2025	zu gering budgetiert
851500	**ABA Kanalkataster**							
6/851500+301000	Kapitaltransfers von Ländern, Landesfonds und Landeskammern	14.250,00	0,00	0,00	14.250,00	14.250,00	06.03.2025	WWF Förderung LIS nicht budgetiert
6/851500+346000	Darlehensaufnahme	0,00	90.000,00	0,00	-90.000,00	-90.000,00	06.03.2025	kein Darlehen aufgenommen
851800	**Kanalschlüsse Hotel Nigl, Jugendheim, WHA Brennl., Ruine**							
6/851800+307000	Kapitaltransfers von privaten Haushalten und privaten Organisationen ohne Erwerbszweck und andere	0,00	100.000,00	0,00	-100.000,00	-100.000,00	06.03.2025	Kein Transfer 2024
920000	**Ausschließliche Gemeindeabgaben**							
2/920000+832000	Ausschließliche Landes(Gemeinde)abgaben	20.300,00	0,00	0,00	20.300,00	20.300,00	06.03.2025	zu gering budgetiert
2/920000+841000	Gebrauchsabgabe	22.374,38	35.000,00	0,00	-12.625,62	-12.625,62	06.03.2025	zu hoch budgetiert
2/920000+850000	Aufschliessungsbeiträge (Gem. Par. 14)	17.055,28	25.000,00	0,00	-7.944,72	-7.944,72	06.03.2025	zu hoch budgetiert
2/920000+856000	Verwaltungsabgaben (Standesamtsgeb.)	5.555,79	0,00	0,00	5.555,79	5.555,79	06.03.2025	div. Einnahmen aus Verwaltungsabgaben
921000	**Ausschl. Gemeindeabgaben**							
2/921000+834000	Fremdenverkehrsförderungsb.u. Nächtigungstaxe u. Intbeitr.	48.652,46	17.000,00	0,00	31.652,46	31.652,46	06.03.2025	zu gering budgetiert
940000	**Bedarfszuweisungen**							
2/940000+871100	Kapitaltransfers aus Gemeinde-Bedarfszuweisungsmittel - Haushaltsausgleich	50.000,00	327.200,00	0,00	-277.200,00	-277.200,00	06.03.2025	zu hoch budgetiert
941000	**Sonst. Finanzzuw. nach dem Fag**							
2/941000+860000	Laufende Transferzahlungen von Bund und Bundesfonds	324.114,69	0,00	0,00	324.114,69	324.114,69	06.03.2025	Div. Finanzzuweisungen IVW3

HH-Stelle	Bezeichnung	Buchungen	- Voranschlag	- Übertragung	= Abweichung	Betrag	Beschluss und Begründung	
946000	**Zuschüsse n. Landesges. Bestimmungen**							
2/946000+861000	Transfers von Ländern, (NÖ GUG)	18.141,38	0,00	0,00	18.141,38	18.141,38	06.03.2025	zu gering budgetiert
947000	**Sonst. Zuschüsse der Lander**							
2/947000+861000	Transfers von Ländern, Landesfonds und Landeskammern/Corona Hilfe II	54.157,95	0,00	0,00	54.157,95	54.157,95	06.03.2025	Corona Hilfe wurde nicht budgetiert
	Summe Mittelaufbringung	**1.100.110,79**	**2.209.600,00**	**0,00**	**-1.109.489,21**	**-1.109.489,21**		
Mittelverwendung	**Abweichung über 2.180,00 und mehr als 30,00%**							
010000	**Zentralamt**							
1/010000-020000	Ankauf von Maschinen u. Programmen	0,00	5.000,00	0,00	-5.000,00	-5.000,00	06.03.2025	Keine Ankäufe 2024
1/010000-630000	Porto	7.475,26	4.000,00	0,00	3.475,26	3.475,26	06.03.2025	zu geringe Budgetierung
1/010000-670000	Versicherung	4.150,23	1.900,00	0,00	2.250,23	2.250,23	06.03.2025	zu geringe Budgetierung Gde. Gesamtversicherung
1/010000-700000	Maschinenmiete	3.868,18	7.000,00	0,00	-3.131,82	-3.131,82	06.03.2025	zu hohe Budgetierung, Druckermiete und Zeitsystem
029000	**Amtsgebäude**							
1/029000-614000	Instandhaltung von Gebäuden	5.067,27	2.000,00	0,00	3.067,27	3.067,27	06.03.2025	zu geringe Budgetierung
031000	**Amt für Raumordnung und Raumplanung**							
1/031000-728000	Flächenwidmungsplan- und Bebauungsplanänderungen	6.341,19	40.000,00	0,00	-33.658,81	-18.658,81	06.03.2025	zu hohe Budgetierung
032000	**Vermessungsamt**							
1/032000-070000	Vermarkung des Gemeindegebietes	0,00	20.000,00	0,00	-20.000,00	-20.000,00	06.03.2025	Vermessungen auf 1,031,728 bebucht

HH-Stelle	Bezeichnung	Buchungen	- Voranschlag	- Übertragung	= Abweichung	Betrag	Beschluss und Begründung	
062000	**Ehrungen und Auszeichnungen**							
1/062000-728000	Ehrungen und Auszeichnungen	5.846,70	3.000,00	0,00	2.846,70	2.846,70	06.03.2025	zu geringe Budgetierung
091000	**Personalausbildung und Personalfortbild.**							
1/091000-728000	Schulung der Bediensteten	8.517,30	2.600,00	0,00	5.917,30	5.917,30	06.03.2025	Mehr Fortbildungskosten durch Wahlen, Prüfung Beneder
131000	**Bau- und Feuerpolizei**							
1/131000-640000	Sachverständigenhonorare	14.232,51	23.000,00	0,00	-8.767,49	-8.767,49	06.03.2025	zu hohe Budgetierung
163000	**Freiwillige Feuerwehr**							
1/163000-600000	Energiebezüge/Strom	3.121,23	9.200,00	0,00	-6.078,77	-6.078,77	06.03.2025	zu hohe Budgetierung
1/163000-705000	Operating Leasing	9.335,18	4.200,00	0,00	5.135,18	5.135,18	06.03.2025	enthält 2.HJ 2023
1/163000-711000	Gebühren für die Benützung von Gemeindeeinrichtungen und Anlagen gemäß FAG	894,24	4.000,00	0,00	-3.105,76	-3.105,76	06.03.2025	zu hohe Budgetierung
179000	**Sonstige Einrichtungen und Maßnahmen**							
1/179000-611000	Katastrophenschäden	207.930,12	30.000,00	0,00	177.930,12	177.930,12	06.03.2025	Hochwasser 2024
211000	**Volksschule**							
1/211000-020000	Maschinen und maschinelle Anlagen	3.487,16	0,00	0,00	3.487,16	3.487,16	06.03.2025	Poliermaschine, Keramikbrennofen
1/211000-042000	Schulmöbel, Lehrmittel	0,00	10.000,00	0,00	-10.000,00	-10.000,00	06.03.2025	keine neuen Schulmöbel 2024
1/211000-430000	Essen Nachmittagsbetreuung	13.921,60	8.000,00	0,00	5.921,60	5.921,60	06.03.2025	Mehr Essen für VS gebraucht
1/211000-451000	Beheizung	11.839,45	18.000,00	0,00	-6.160,55	-6.160,55	06.03.2025	zu hohe Budgetierung
1/211000-600000	Strom	6.060,88	12.000,00	0,00	-5.939,12	-5.939,12	06.03.2025	zu hohe Budgetierung

HH-Stelle	Bezeichnung	Buchungen	- Voranschlag	- Übertragung	= Abweichung	Betrag	Beschluss und Begründung	
1/211000-614000	Instandhaltung von Gebäuden	3.830,92	12.400,00	0,00	-8.569,08	-8.569,08	06.03.2025	zu hohe Budgetierung
1/211000-720000	Kostenersätze für Leistungen Nachmittagsbetreuung	30.006,38	43.000,00	0,00	-12.993,62	-12.993,62	06.03.2025	zu hohe Budgetierung
1/211000-720100	Kostenersätze für Leistungen Ferienbetreuung	0,00	6.500,00	0,00	-6.500,00	-6.500,00	06.03.2025	altes Konto, Ferienbetreuung wurde auf 1,211,7283 verbucht
1/211000-728300	Ferienbetreuung	6.964,20	3.300,00	0,00	3.664,20	3.664,20	06.03.2025	Erhöhte Ferienbetreuungskosten
1/211000-728500	Kopienabrechnung Multifunktionsdrucker	1.182,54	3.500,00	0,00	-2.317,46	-2.317,46	06.03.2025	zu hohe Budgetierung
213000	**Sonderschulen**							
1/213000-752000	Schulumlagen Sonderschulgemeinden	22.734,79	13.000,00	0,00	9.734,79	9.734,79	06.03.2025	zu wenig budgetiert
240000	**Kindergärten**							
1/240000-430000	Lebensmittel (Essen)	10.456,00	8.000,00	0,00	2.456,00	2.456,00	06.03.2025	Mehr Kinder durch Kindergartenzubau
1/240000-511000	Bezüge für Vb der Besoldungsgruppe Ii	132.486,10	190.000,00	0,00	-57.513,90	-57.513,90	06.03.2025	zu Hohe Personalkosten für Kindergarten budgetiert
1/240000-614000	Instandhaltung von Gebäuden	1.662,63	6.000,00	0,00	-4.337,37	-4.337,37	06.03.2025	Weniger Instandhaltungen als angenommen
1/240000-711000	Gebühren für die Benützung von Gemeindeeinrichtungen und Anlagen gemäß FAG	582,92	3.500,00	0,00	-2.917,08	-2.917,08	06.03.2025	zu hohe Budgetierung
1/240000-728300	Entgelte für Tagesbetreuungseinrichtigungen	29.819,00	3.500,00	0,00	26.319,00	26.319,00	06.03.2025	Kosten für Kindertreff nicht budgetiert
363000	**Altstadterhaltung und. Ortsbildpflege**							
1/363000-600000	Strom	4.067,67	9.000,00	0,00	-4.932,33	-4.932,33	06.03.2025	zu hohe Budgetierung
363500	**Dorferneuerung Senftenberg 2024**							
5/363500-006000	Dorferneuerung Senftenberg	0,00	20.000,00	0,00	-20.000,00	-20.000,00	06.03.2025	zu hohe Budgetierung 2024

HH-Stelle	Bezeichnung	Buchungen	- Voranschlag	- Übertragung	= Abweichung	Betrag	Beschluss und Begründung	
381000	**Maßnahmen der Kulturpflege**							
1/381000-729000	Kulturpflege u. Partnerschaften	921,04	8.000,00	0,00	-7.078,96	-7.078,96	06.03.2025	zu hohe Budgetierung
419000	**Sonstige Einrichtungen und Maßnahmen**							
1/419000-751000	Sozialhilfe-Wohnsitzgemeindebeitrag (EA)	6.178,92	12.100,00	0,00	-5.921,08	-5.921,08	06.03.2025	zu hohe Budgetierung
612000	**Gemeindestraßen**							
1/612000-611000	Instandhaltung von Strassenbauten	85.994,80	51.000,00	0,00	34.994,80	34.994,80	06.03.2025	zu wenig budgetiert
612600	**Straßenbau 2023**							
5/612600-005010	Mauer Platzl Schreiber	75.428,92	36.000,00	0,00	39.428,92	39.428,92	06.03.2025	Firma S, 2. TR zu wenig budgetiert
5/612600-005020	Straße WHA Brennleiten 2	0,00	127.000,00	0,00	-127.000,00	-127.000,00	06.03.2025	zu hohe Budgetierung 2024
5/612600-005040	Gehsteig WHA-WET	7.841,14	20.000,00	0,00	-12.158,86	-12.158,86	06.03.2025	zu hohe Budgetierung 2024
5/612600-005050	Gehsteig WHA-Gedesag	10.435,76	16.000,00	0,00	-5.564,24	-5.564,24	06.03.2025	zu hohe Budgetierung
5/612600-005070	Mauer Unterm Hals	0,00	3.000,00	0,00	-3.000,00	-3.000,00	06.03.2025	keine Kosten 2024 angefallen
5/612600-005080	Nebenfläche Priel/Nigl	1.295,87	14.700,00	0,00	-13.404,13	-13.404,13	06.03.2025	zu hohe Budgetierung 2024
1/612600-346000	Darlehenstilgung	0,00	10.900,00	0,00	-10.900,00	-10.900,00	06.03.2025	noch keine Tilgung 2024
612700	**Gemeindestraßenbau 2024**							
5/612700-005010	Gehsteig Wasserwerk	14.394,13	25.000,00	0,00	-10.605,87	-10.605,87	06.03.2025	zu hohe Budgetierung 2024
5/612700-005020	Burgtal Brücke Sanierung	18.183,79	30.000,00	0,00	-11.816,21	-11.816,21	06.03.2025	zu hohe Budgetierung 2024
5/612700-005040	Zufahrt Ruine	0,00	10.000,00	0,00	-10.000,00	-10.000,00	06.03.2025	keine Ausgabe 2024

HH-Stelle	Bezeichnung	Buchungen	- Voranschlag	- Übertragung	= Abweichung	Betrag	Beschluss und Begründung	
5/612700-005050	Hagmann Straße Priel	0,00	20.000,00	0,00	-20.000,00	-20.000,00	06.03.2025	zu hohe Budgetierung 2024
5/612700-005060	Straßenauffahrt Pfeningberg Rath Planung + Grundankauf	0,00	100.000,00	0,00	-100.000,00	-100.000,00	06.03.2025	zu hohe Budgetierung 2024
5/612700-005070	Steinbachstraße Hangsicherung	0,00	30.000,00	0,00	-30.000,00	-30.000,00	06.03.2025	zu hohe Budgetierung 2024
5/612700-005080	Hangsicherung Kinderspielplatz Imbach	0,00	30.000,00	0,00	-30.000,00	-30.000,00	06.03.2025	zu hohe Budgetierung 2024
639000	**Sonstige Einrichtungen und Maßnahmen**							
5/639000-004000	HW Schutz Planungs- und Projektkosten	19.911,67	15.000,00	0,00	4.911,67	4.911,67	06.03.2025	zu geringe Budgetierung
5/639000-004100	HW Schutz WET-Neuer Markt	0,00	35.000,00	0,00	-35.000,00	-35.000,00	06.03.2025	zu hohe Budgetierung 2024
1/639000-346000	Investitionsdarlehen von Finanzunternehmen	6.227,87	0,00	0,00	6.227,87	6.227,87	06.03.2025	Tilgung nicht budgetiert
1/639000-613000	Instandhaltung von Wasserläufen	10.800,00	5.000,00	0,00	5.800,00	5.800,00	06.03.2025	Beitrag Stratzingbach Wildbachverbauung
1/639000-710000	Öffentliche Abgaben, ohne Gebühren gemäß FAG	4.731,38	0,00	0,00	4.731,38	4.731,38	06.03.2025	Kremstal Wasserverband, Interessentenanteile Vorjahre 2021 und 2022
710000	**Land- und forstwirtschaftl. Wegebau**							
5/710000-002000	Güterwege Errichtung und Erhaltung	0,00	30.000,00	0,00	-30.000,00	-30.000,00	06.03.2025	zu hohe Budgetierung 2024
710300	**Güterwege Sanierung allgemein 2024**							
5/710300-002000	Güterweg Sanierung allgemein	69.204,47	100.000,00	0,00	-30.795,53	-30.795,53	06.03.2025	zu hohe Budgetierung 2024
771000	**Maßnahmen zur Förd. des Tourismus**							
1/771000-728100	Entgelte für sonstige Leistungen/Beiträge WWW Kremstal-Donau	4.223,00	8.500,00	0,00	-4.277,00	-4.277,00	06.03.2025	zu hohe Budgetierung
815200	**Kinderspielplatz Priel 2024**							
5/815200-006000	Kinderspielplatz Priel	0,00	30.000,00	0,00	-30.000,00	-30.000,00	06.03.2025	zu hohe Budgetierung 2024

HH-Stelle	Bezeichnung	Buchungen	- Voranschlag	- Übertragung	= Abweichung	Betrag	Beschluss und Begründung	
816000	**Öffentliche Beleuchtung und Uhren**							
1/816000-600000	Strom	5.678,71	30.000,00	0,00	-24.321,29	-24.321,29	06.03.2025	zu hohe Budgetierung
816100	**Ortsbeleuchtung 2022**							
5/816100-005010	Ortsbeleuchtung/Umstellung auf LED	176.695,02	50.000,00	0,00	126.695,02	126.695,02	06.03.2025	Teilrechnungen betreffend Vorjahr
1/816100-346000	Darlehenstilgung	36.000,00	60.000,00	0,00	-24.000,00	-24.000,00	06.03.2025	zu hohe Budgetierung
1/816100-650000	Zinsen für Finanzschulden in Euro	14.926,68	24.000,00	0,00	-9.073,32	-9.073,32	06.03.2025	zu hohe Budgetierung
817000	**Friedhöfe und Einsegnungshallen**							
1/817000-613000	Instandh. von Sonst. Grundstückseinr.	28.278,00	1.000,00	0,00	27.278,00	27.278,00	06.03.2025	Dringende Sanierung der Friedhofsmauer nötig
1/817000-728000	Öffnen u. Schließen Gruft/Erdgrab,Aushubarbeiten	3.404,00	6.000,00	0,00	-2.596,00	-2.596,00	06.03.2025	zu hohe Budgetierung
820000	**Wirtschaftshöfe**							
1/820000-459000	Sonstige Verbrauchsgüter	6.631,83	1.900,00	0,00	4.731,83	4.731,83	06.03.2025	zu geringe Budgetierung
1/820000-614000	Instandhaltung von Gebäuden	0,00	2.800,00	0,00	-2.800,00	-2.800,00	06.03.2025	Keine Instandhaltungen 2024
1/820000-617000	Instandhaltung von Fahrzeugen	6.966,20	4.000,00	0,00	2.966,20	2.966,20	06.03.2025	zu geringe Budgetierung
840000	**Grundbesitz**							
1/840000-001000	Ankauf von Grundstücken	3.400,00	0,00	0,00	3.400,00	3.400,00	06.03.2025	Ankauf Teilfläche 378/2
840100	**Grundankauf Spielplatz NMB**							
1/840100-346000	Investitionsdarlehen von Finanzunternehmen	-3.009,54	5.500,00	0,00	-8.509,54	-8.509,54	06.03.2025	Korrekturbuchungen aus Vorjahren

HH-Stelle	Bezeichnung	Buchungen	- Voranschlag	- Übertragung	= Abweichung	Betrag	Beschluss und Begründung	
850000	**Betriebe der Wasserversorgung**							
1/850000-004000	Wasserzähler	4.050,00	10.000,00	0,00	-5.950,00	-5.950,00	06.03.2025	zu hohe Budgetierung
1/850000-451000	Beheizung	0,00	2.200,00	0,00	-2.200,00	-2.200,00	06.03.2025	Altkonto, wird nicht mehr bebucht
1/850000-455000	Chemische und sonstige artverwandte Mittel	8.604,88	5.000,00	0,00	3.604,88	3.604,88	06.03.2025	Erhöhte Kosten wegen Trinkwasserverschmutzung
1/850000-600000	Strom (Beleuchtung, Pumpwerke)	19.688,01	35.000,00	0,00	-15.311,99	-15.311,99	06.03.2025	zu hohe Budgetierung
1/850000-670000	Versicherungen	1.853,22	4.400,00	0,00	-2.546,78	-2.546,78	06.03.2025	zu hohe Budgetierung
1/850000-710000	öffentl. Abgabe	157,59	6.100,00	0,00	-5.942,41	-5.942,41	06.03.2025	KFZ-Steuer für Wasserwerk zu hoch budgetiert
1/850000-720000	Kostenbeiträge/Verg. Personalkosten Zentralamt	17.727,00	11.000,00	0,00	6.727,00	6.727,00	06.03.2025	mehr Personalkosten
1/850000-720100	Kostenbeiträge/Verg. Personalkosten GGR	6.619,00	4.000,00	0,00	2.619,00	2.619,00	06.03.2025	erhöhte Personalkosten
1/850000-720300	Kostenbeiträge/Verg. Personalkosten Bauhof	56.458,77	30.000,00	0,00	26.458,77	26.458,77	06.03.2025	tatsächliche WVA Stunden höher als geplant
850700	**Wasseranschlüsse Hotel Nigl, Jugendheim, WHA-Brennleiten**							
5/850700-004010	Wasseranschluss Hotel Nigl	15.420,07	30.000,00	0,00	-14.579,93	-14.579,93	06.03.2025	zu hohe Budgetierung 2024
5/850700-004030	WHA-Brennleiten	738,32	20.000,00	0,00	-19.261,68	-19.261,68	06.03.2025	zu hohe Budgetierung 2024
1/850700-346000	Darlehenstilgung	2.553,19	7.400,00	0,00	-4.846,81	-4.846,81	06.03.2025	zu hohe Budgetierung
1/850700-650000	Zinsen für Finanzschulden in Euro	2.408,65	6.200,00	0,00	-3.791,35	-3.791,35	06.03.2025	zu hohe Budgetierung
850900	**Wasserleitungsbau 2024**							
5/850900-004010	Zäune Senftenberg & Imbach	12.144,00	25.000,00	0,00	-12.856,00	-12.856,00	06.03.2025	zu hohe Budgetierung 2024
5/850900-004020	Photovoltaik neuer Sportplatz	0,00	30.000,00	0,00	-30.000,00	-30.000,00	06.03.2025	zu hohe Budgetierung 2024

HH-Stelle	Bezeichnung	Buchungen	- Voranschlag	- Übertragung	= Abweichung	Betrag	Beschluss und Begründung	
851000	**Betriebe der Abwasserbeseitigung**							
1/851000-050000	Neuanschlüsse/Umbauten	0,00	20.000,00	0,00	-20.000,00	-20.000,00	06.03.2025	zu hohe Budgetierung
1/851000-346000	Bankdarlehen	11.124,58	19.600,00	0,00	-8.475,42	-8.475,42	06.03.2025	Darlehenstilgungen, zu hohe Budgetierung
1/851000-600000	Strom	1.271,00	4.500,00	0,00	-3.229,00	-3.229,00	06.03.2025	zu hohe Budgetierung
1/851000-612000	Instandhaltung von Abwasserbauten und -anlagen	54.392,05	80.000,00	0,00	-25.607,95	-25.607,95	06.03.2025	zu hohe Budgetierung
1/851000-710000	Gebrauchsabgabe	0,00	6.100,00	0,00	-6.100,00	-6.100,00	06.03.2025	Keine Ausgaben 2024
1/851000-720000	Kostenbeiträge/Verg. Personalkosten Zentralamt	7.091,00	2.200,00	0,00	4.891,00	4.891,00	06.03.2025	erhöhte Personalkosten
1/851000-720100	Kostenbeiträge/Verg. Personalkosten GGR	6.619,00	4.000,00	0,00	2.619,00	2.619,00	06.03.2025	erhöhte Personalkosten
851500	**ABA Kanalkataster**							
5/851500-004000	Herstellungskosten	37.756,44	90.000,00	0,00	-52.243,56	-52.243,56	06.03.2025	zu hohe Budgetierung 2024
851600	**Kanal Brennleiten 2**							
1/851600-346000	Tilgung Kanal Brennleiten 2	0,00	2.500,00	0,00	-2.500,00	-2.500,00	06.03.2025	noch kein Kredit aufgenommen
851800	**Kanalschlüsse Hotel Nigl, Jugendheim, WHA Brennl., Ruine**							
5/851800-004040	Kanalanschluss Hotel Nigl	0,00	30.000,00	0,00	-30.000,00	-30.000,00	06.03.2025	zu hohe Budgetierung 2024
1/851800-346000	Darlehenstilgung	4.574,47	0,00	0,00	4.574,47	4.574,47	06.03.2025	zu geringe Budgetierung
1/851800-650000	Zinsen für Finanzschulden in Euro	3.549,70	0,00	0,00	3.549,70	3.549,70	06.03.2025	zu geringe Budgetierung
896000	**Campingplatz**							
1/896000-720200	Kostenbeiträge Verg. Personalkosten Zentralamt	4.613,00	900,00	0,00	3.713,00	3.713,00	06.03.2025	erhöhte Personalkosten

HH-Stelle	Bezeichnung	Buchungen	- Voranschlag	- Übertragung	= Abweichung	Betrag	Beschluss und Begründung	
900000	**Gesonderte Verwaltung**							
1/900000-728000	Sonstige Leistungsentgelte an Firmen	17.145,16	25.000,00	0,00	-7.854,84	-7.854,84	06.03.2025	zu hohe Budgetierung, Betreuungsfirma der Gemeinde
1/900000-729910	Zuführung investive Gebarung	0,00	10.000,00	0,00	-10.000,00	-10.000,00	06.03.2025	altes Konto, wird nicht mehr bebucht
910000	**Geldverkehr**							
1/910000-659000	Geldverkehrsspesen	7.897,15	3.300,00	0,00	4.597,15	4.597,15	06.03.2025	zu geringe Budgetierung
920000	**Ausschließliche Gemeindeabgaben**							
1/920000-752000	Kosten d. Abgabeneinhebung	42.619,15	18.000,00	0,00	24.619,15	42.619,15	24.02.2025	Mehr Kosten durch neue Einhebung der Hausbesitzabgaben
1/920000-778000	Kapitaltransfers an private Haushalte (Gebührenbremse)	32.010,00	0,00	0,00	32.010,00	32.010,00	06.03.2025	Gebührenbremse nicht budgetiert
	Summe Mittelverwendung	**1.549.710,71**	**2.020.400,00**	**0,00**	**-470.689,29**	**-437.689,29**		

Seite	Inhalt
3	Vorbericht
17	Nachweis der liquiden Mittel (Kassenbestand)
21	Ergebnishaushalt Gesamt 1. Ebene (Anlage 1a) - interne Vergütungen enthalten
25	Ergebnishaushalt Gesamt 1. und 2. Ebene (Anlage 1a) - interne Vergütungen enthalten
29	Ergebnishaushalt Bereichsbudget 1. und 2. Ebene (Anlage 1a)
51	Finanzierungshaushalt Gesamt 1. Ebene (Anlage 1b) - interne Vergütungen enthalten
55	Finanzierungshaushalt Gesamt 1. und 2. Ebene (Anlage 1b) - interne Vergütungen enthalten
63	Finanzierungshaushalt Bereichsbudget 1. und 2. Ebene (Anlage 1b)
105	Vermögenshaushalt (Anlage 1c)
111	Haushaltspotential RA 2024
117	Ergebnis- und Finanzierungsrechnung Detailnachweis
207	Nachweis der Investitionstätigkeit
241	Nachweis Kundenforderungen
247	Nachweis Lieferantenverbindlichkeiten
255	Nettovermögensveränderungsrechnung (Anlage 1d)
259	Nachweis über Transferzahlungen (Anlage 6a)
265	Nachweis über Haushaltsrücklagen und Zahlungsmittelreserven (Anlage 6b)
269	Einzelnachweis über Finanzschulden und Schuldendienst (Anlage 6c)
279	Nachweis über haushaltsinterne Vergütungen (Anlage 6f)
283	Anlagenspiegel Einzelkonten (Anlage 6g)
311	Anlagenspiegel Einzelkonten Kapitaltransfer (Anlage 6g)
317	Liste der nicht bewerteten Kulturgüter (Anlage 6h)
321	Leasingspiegel (Anlage 6i)
325	Nachweis über unmittelbare Beteiligungen der Gebietskörperschaft (Anlage 6j)
329	Nachweis über mittelbare Beteiligungen der Gebietskörperschaft (Anlage 6k)
333	Nachweis über aktive Finanzinstrumente (Anlage 6m)
337	Einzelnachweis über aktive Finanzinstrumente (Anlage 6n)
341	Rückstellungsspiegel (Anlage 6q)
345	Haftungsnachweis (Anlage 6r)
349	Einzelnachweis über die nicht voranschlagswirksame Gebarung gemäß § 12 (Anlage 6t)
353	Personaldaten iSd ÖStp (Anlage 4)
359	Dienstpostenplan

Seite	Inhalt
363	Nachweis über Personalaufwand VRV2015
367	Nachweis Vermögen mit abgeänderter Nutzungsdauer
371	Querschnitt (Anlage 5b)
375	Erläuterung Abweichung gegenüber Ergebnisvoranschlag
389	Erläuterung Abweichung gegenüber Finanzierungsvoranschlag