



Marktgemeinde Senftenberg  
**Rechnungsabschluss 2025**



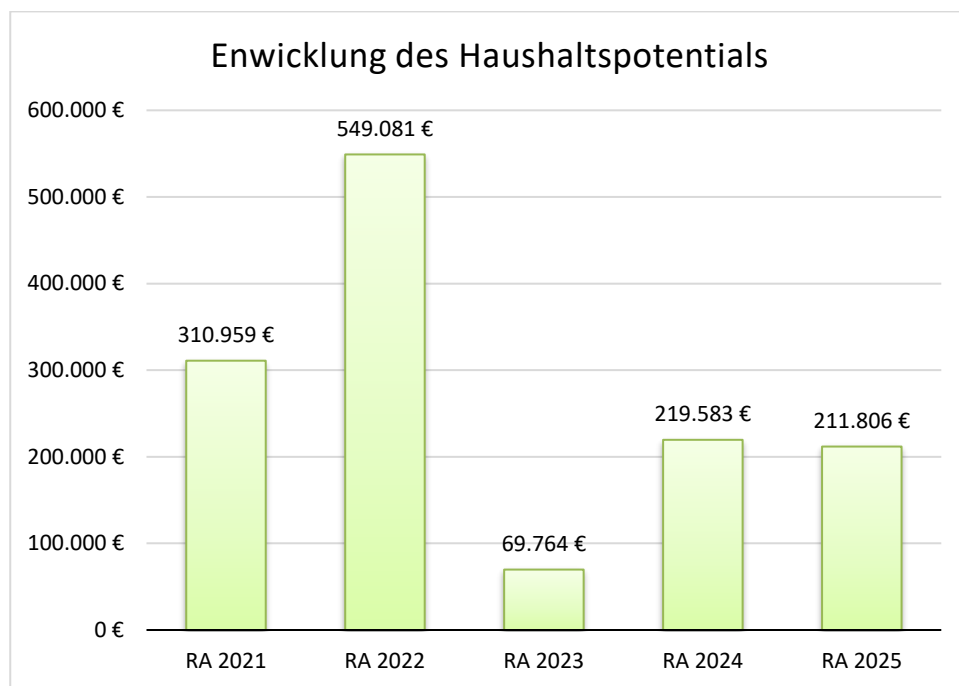
Vorbericht



# Vorbericht

## zum Rechnungsabschluss 2025 gemäß § 3 der NÖ Gemeindehaushaltsverordnung (NÖ GHVO)

### Entwicklung des Haushaltspotentials



#### Erläuterung:

Das Haushaltspotential hat seine Grundlage in § 67 Z. 11 der NÖ Gemeindeordnung 1973 (NÖ GO 1973) und ist erstmals im Voranschlag 2020 auszuweisen. Die Angaben zu den Vorjahren entfallen daher.

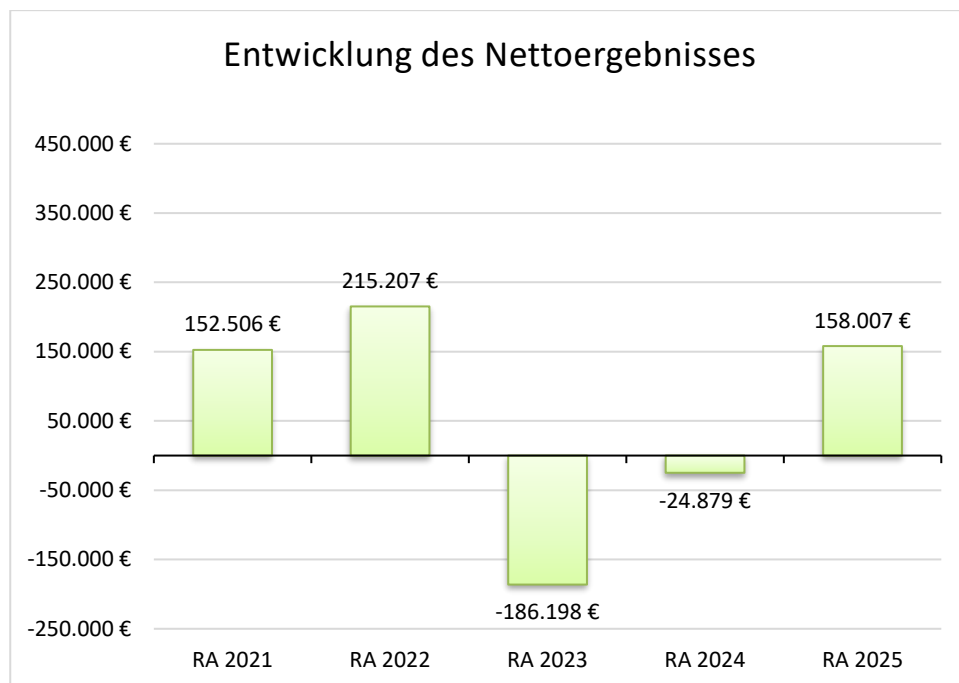
#### Haushaltspotential:

Differenz der wiederkehrenden Mittelaufbringungen abzüglich der wiederkehrenden Mittelverwendungen unter Berücksichtigung der entsprechenden Forderungen und Verbindlichkeiten.

Das Haushaltspotential ist eine wichtige Kenngröße und gibt die aktuelle Leistungsfähigkeit der Gemeinde wieder. Das schafft Vergleichbarkeit mit der bisherigen Rechtslage, aus der Überschüsse und Abgänge abzuleiten waren und dient der Transparenz.

Wenn das Haushaltspotential innerhalb des Zeitraumes des mittelfristigen Finanzplanes laufend negativ ist, ist ein Haushaltskonsolidierungskonzept zu erstellen (§ 72b Abs. 1 Z. 2 NÖ GO 1973).

## Entwicklung des Nettoergebnisses



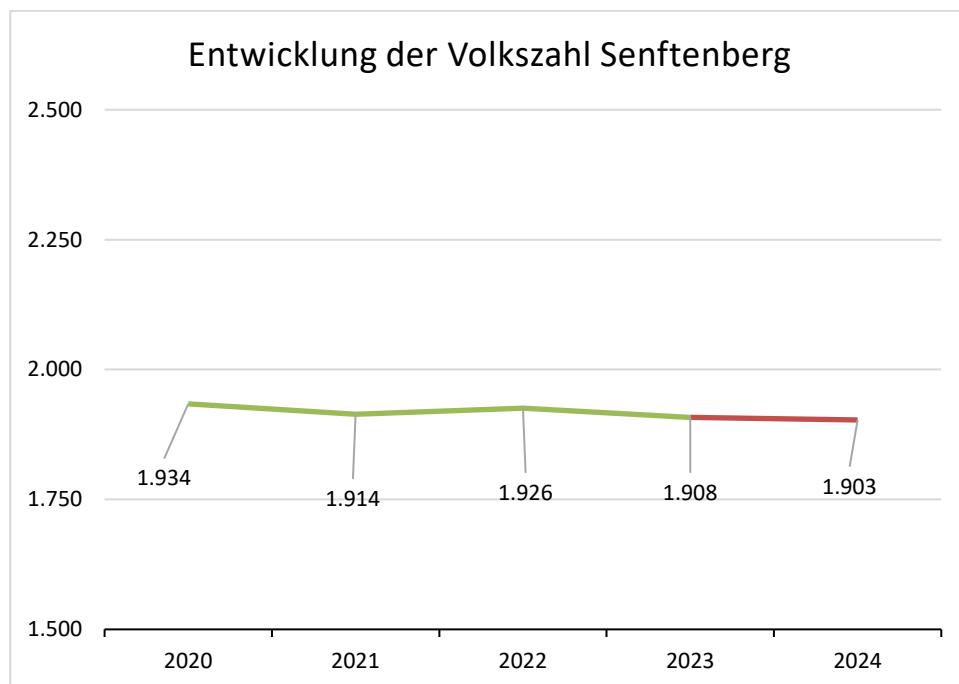
### Erläuterung:

Beim Nettoergebnis handelt es sich um das Ergebnis des Ergebnisvoranschlags und ist erstmals für das Haushaltsjahr 2020 auszuweisen. Die Angaben zu den Vorjahren entfallen daher.

Ein positives Nettoergebnis bedeutet, dass die Erträge voraussichtlich ausreichend sein werden, die Aufwendungen für die kommunalen Leistungen (inklusive des Werteverzehrs des Anlagevermögens in Form der Abschreibungen) abzudecken.

Ein negatives Nettoergebnis heißt, dass dies nicht zur Gänze (in der Höhe des negativen Wertes) möglich ist.

**Entwicklung der Volkszahl gemäß § 10 Abs. 7 FAG 2024, BGBl. I Nr. 116/2016 in der Fassung BGBl. I Nr. 106/2018  
lt. Statistik Austria zum Stichtag 31.10. (Berechnungsgrundlage EA und Umlagen für Folgejahr)**



**Erläuterung:**

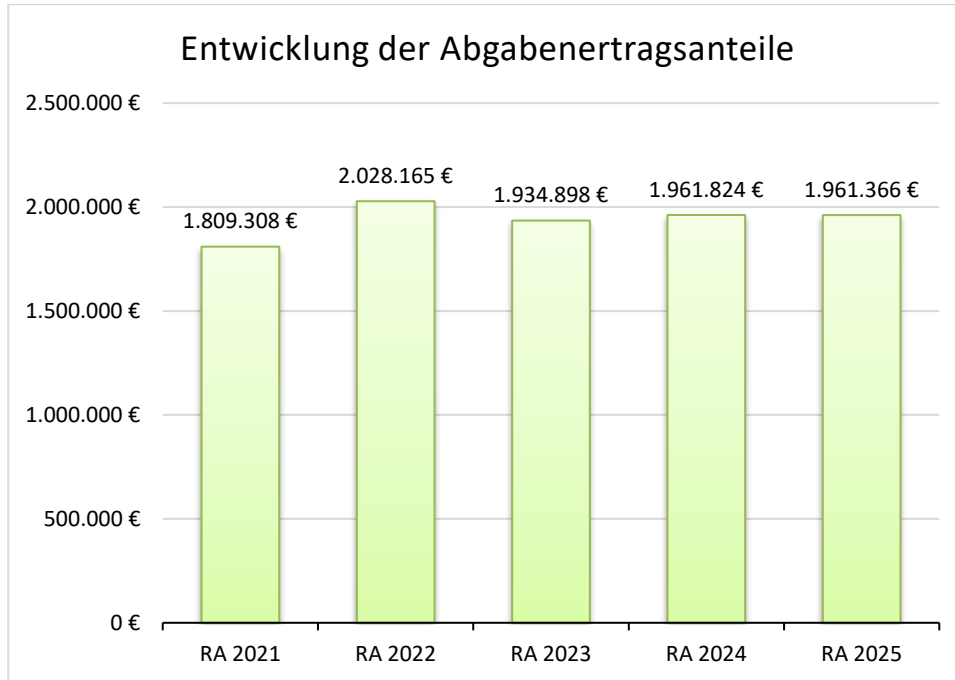
Die Volkszahl gemäß § 10 Abs. 7 FAG 2024 wird jährlich von der Bundesanstalt Statistik Austria zum Stichtag 31. Oktober festgestellt und wirkt mit dem Beginn des übernächsten Kalenderjahres.

Sie dient für die Berechnung der Abgabenertragsanteile und darf nicht automatisch mit der Volkszahl für die Berechnung der Gemeinderatsmandate verwechselt werden.

Eine Erhöhung bzw. Verminderung der Volkszahl (jährlich) ist ein wesentlicher Indikator für die Berechnung der Abgabenertragsanteile.

Gemäß § 10 Abs. 8 FAG 2024 ist die Bevölkerungszahl zum Stichtag 31. Oktober bis spätestens September des dem Stichtag nächstfolgenden Kalenderjahres auf der Internet-Homepage der Bundesanstalt Statistik Österreich kundzumachen.

## Entwicklung der Abgabenertragsanteile



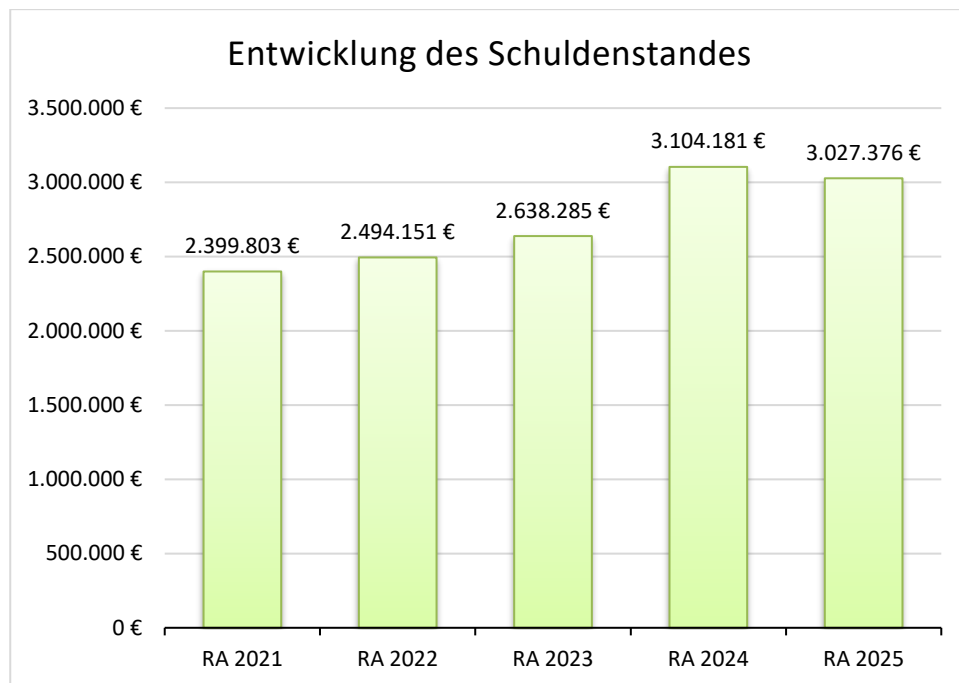
### Erläuterung:

Die Gebietskörperschaften (Bund, Länder und Gemeinden) erhalten auf Basis des aktuellen Finanzausgleichs aus den gemeinschaftlichen Bundesabgaben (z.B. Umsatzsteuer, Körperschaftssteuer, Lohnsteuer, Versicherungssteuer, Mineralölsteuer, Normverbrauchsabgabe, Tabaksteuer udgl.) entsprechende Anteile.

Im Bereich der Gemeinden spielen dabei die Volkszahl und der abgestufte Bevölkerungsschlüssel eine besondere Rolle. Die sogenannten „Abgabenertragsanteile“ bilden in den meisten Gemeinden die wichtigste Einnahmequelle.

Ein Steigen der Abgabenertragsanteile weist auch auf eine Erhöhung der Volkszahl hin.

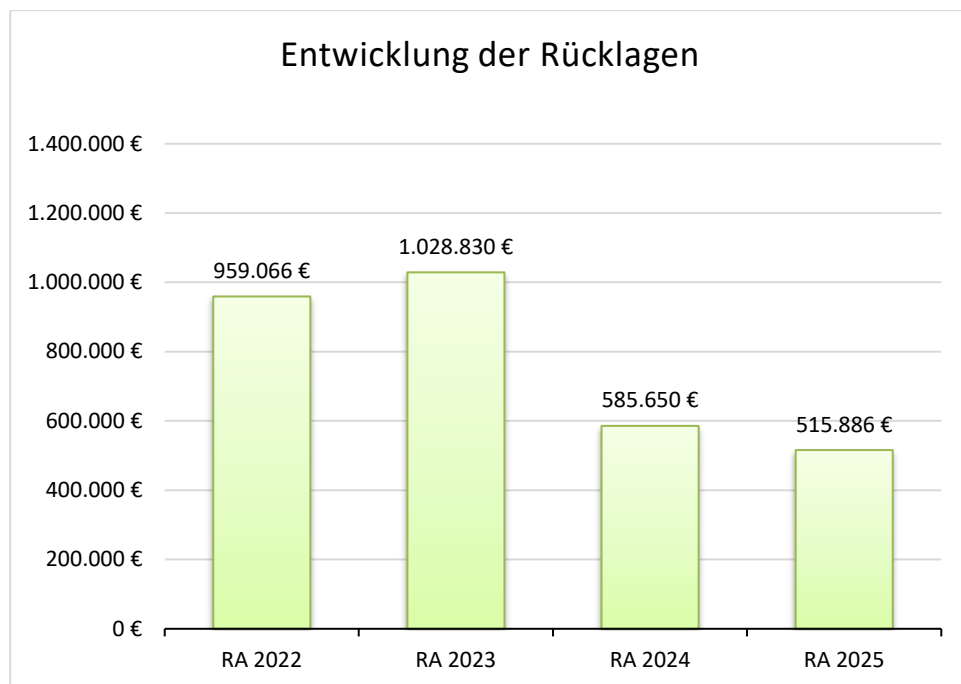
## Entwicklung des Schuldenstandes



### Erläuterung:

Die Entwicklung des Schuldenstandes zeigt auf, inwieweit der Schuldenstand über die Jahre erhöht oder reduziert wird.

## Entwicklung der Rücklagen mit und ohne Zahlungsmittelreserve



### Erläuterung:

Die Entwicklung der Rücklagen zeigt an, inwieweit Rücklagen vorhanden sind und ob Rücklagen aufgebaut bzw. aufgebraucht werden.

## Entwicklung der Leasingverpflichtungen

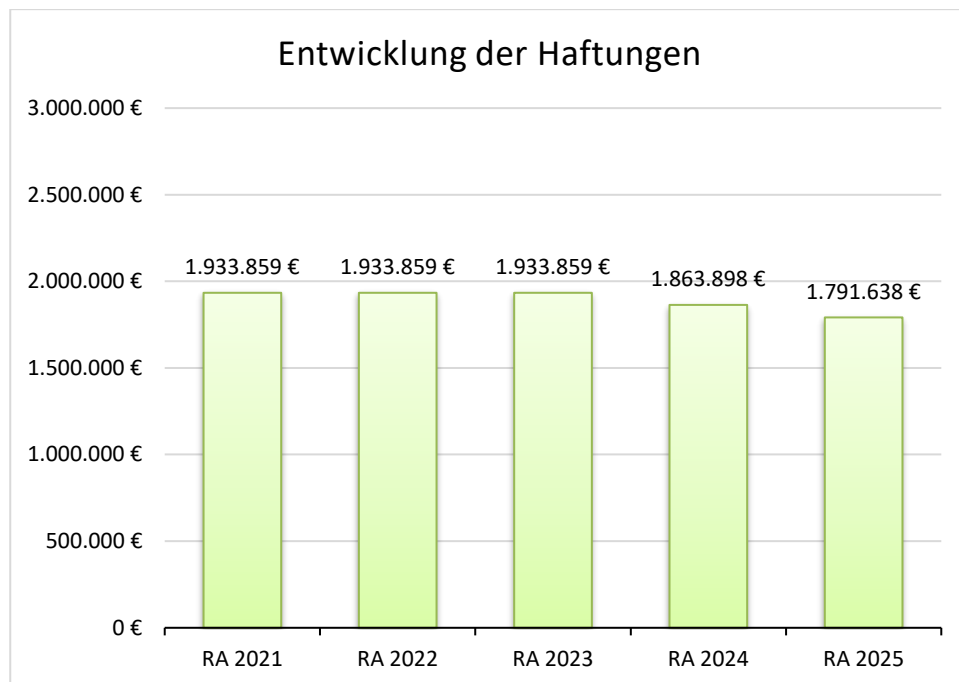


### Erläuterung:

Bei den Leasingverpflichtungen handelt es sich nicht um Finanzschulden (z.B. Darlehen), sondern um Verwaltungsschulden.

Unabhängig davon stellen Leasingverbindlichkeiten Leistungsverpflichtungen für die Gemeinden dar und sind daher bei einer allfälligen Finanzlagenberechnung entsprechend zu berücksichtigen.

## Entwicklung der Haftungen

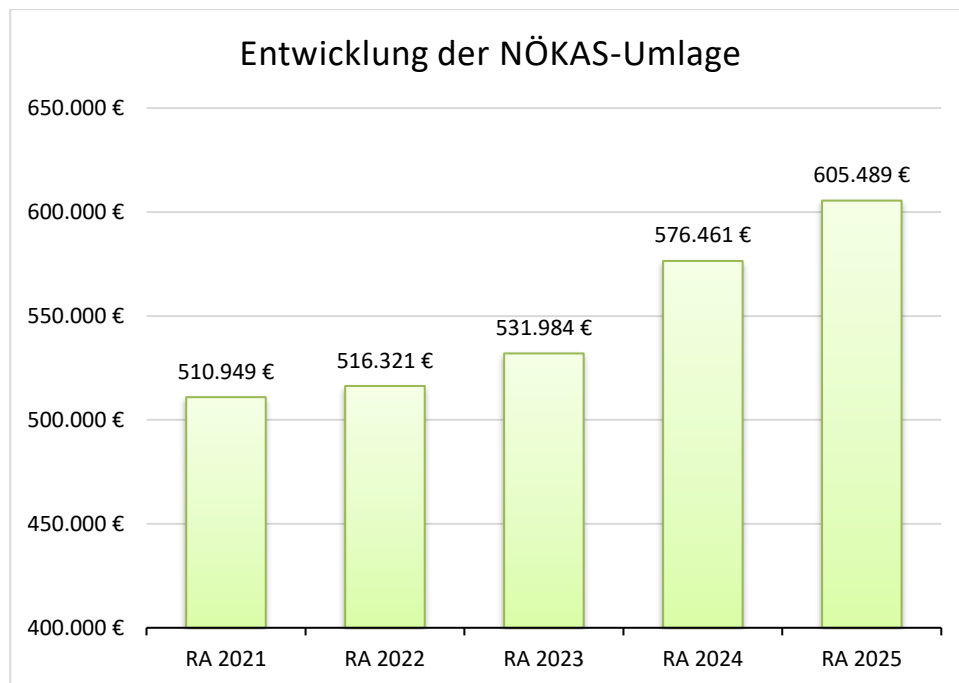


### Erläuterung:

Eine Gemeinde darf Bürgschaften und sonstige Haftungen nur übernehmen, wenn

- hierfür ein besonderes Interesse der Gemeinde gegeben ist
- der Schuldner nachweist, dass eine ordnungsgemäße Verzinsung und Tilgung gesichert ist,
- die Haftungen befristet sind
- der Betrag, für den gehaftet wird, ziffernmäßig bestimmt ist
- und die Gemeinde den daraus folgenden Zahlungsverpflichtungen nachkommen kann (vgl. § 78 Abs. 1 NÖ Gemeindeordnung 1973).

## Entwicklung der NÖKAS-Umlage



### Erläuterung:

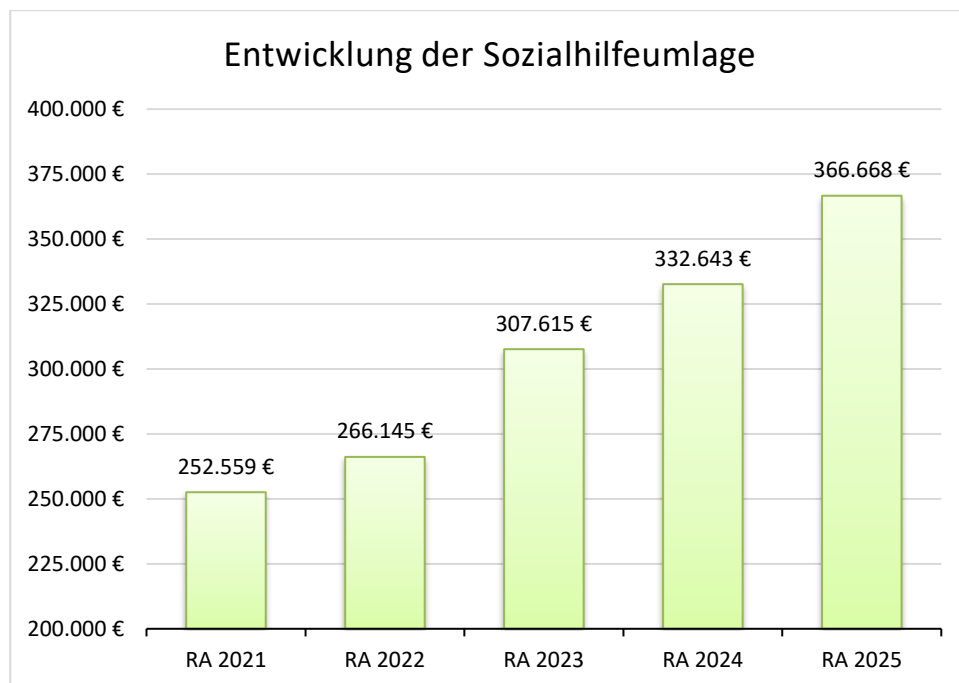
Das Landesgebiet ist Beitragsbezirk und Krankenanstaltensprengel für alle öffentlichen Krankenanstalten in Niederösterreich. Beitragsbezirk und Krankenanstaltensprengel sind ein Gemeindeverband.

Dem Gemeindeverband gehören alle Gemeinden Niederösterreichs an. Der Gemeindeverband ist juristische Person, er hat seinen Sitz am Sitz der Landesregierung und trägt die Bezeichnung "NÖ Krankenanstaltensprengel" (§ 61 Abs. 1 NÖ Krankenanstaltengesetz - NÖ KAG).

Die Gemeinden haben an den NÖ Krankenanstaltensprengel monatliche Beiträge zu leisten. Berechnungsgrundlage bilden dabei die Volkszahl und die Finanzkraft der Gemeinden. Steigerungen bei der Volkszahl und bei der Finanzkraft führen daher zu höheren Beitragsleistungen bei den Gemeinden.

Diese monatlichen Beiträge werden von den der Gemeinde gebührenden monatlichen Vorschüssen auf die Ertragsanteile an den gemeinschaftlichen Bundesabgaben einbehalten.

## Entwicklung der Sozialhilfeumlage



### Erläuterung:

Die Gemeinden haben jährlich einen Beitrag zu den vom Land zu tragenden Kosten der Sozialhilfe, die nicht durch Kostenbeitrags- und Ersatzleistungen oder durch sonstige für Zwecke der Sozialhilfe bestimmte Zuschüsse gedeckt sind, in der Höhe von 50 % an das Land zu entrichten (§ 44 NÖ Sozialhilfe-Ausführungsgesetz – NÖ SAG).

Die Leistungen für die Sozialhilfe-Umlage werden von der Landesregierung auf die einzelnen Gemeinden nach ihrer Finanzkraft (Finanzkraft für die Umlagenberechnung) aufgeteilt.

Diese monatlichen Beiträge werden von den der Gemeinde gebührenden monatlichen Vorschüssen auf die Ertragsanteile an den gemeinschaftlichen Bundesabgaben einbehalten.

Nachweis der liquiden Mittel (Kassenbestand)



ZW	Code	Konto	Bezeichnung	IBAN	Stand 31.12.2024	Einzahlungen 2025	Auszahlungen 2025	Stand 31.12.2025	Auszug Nr.	Datum
3	1151	200003	Bar		7.265,87	17.898,96	24.142,76	1.022,07		
			<b>Bar</b>		<b>7.265,87</b>	<b>17.898,96</b>	<b>24.142,76</b>	<b>1.022,07</b>		
5	1151	210005	Kremser Bank und Sparkassen AG	AT26 2022 8000 0026 4309	31.683,66	43.901,23	74.566,19	1.018,70		
4	1151	210004	Raiba Krems	AT24 3239 7000 0020 0105	545.566,16	4.211.823,72	4.239.156,65	518.233,23		
			<b>Bankkonto</b>		<b>577.249,82</b>	<b>4.255.724,95</b>	<b>4.313.722,84</b>	<b>519.251,93</b>		
2	1151	906000	Verrechnung		0,00	2.522.414,95	2.522.414,95	0,00		
			<b>Verrechnung</b>		<b>0,00</b>	<b>2.522.414,95</b>	<b>2.522.414,95</b>	<b>0,00</b>		
			<b>Gesamtsumme</b>		<b>584.515,69</b>	<b>6.796.038,86</b>	<b>6.860.280,55</b>	<b>520.274,00</b>		

			Stand 31.12.2024	Stand 31.12.2025	Veränderung
<b>1151</b>	<b>Kassa, Bankguthaben, Schecks</b>		<b>584.515,69</b>	<b>520.274,00</b>	<b>-64.241,69</b>
<b>B.III</b>	<b>Gesamtsumme liquide Mittel</b>		<b>584.515,69</b>	<b>520.274,00</b>	<b>-64.241,69</b>

Der vorliegende Rechnungsabschluss enthält alle im Rechnungszeitraum erfolgten Gebarungen. Er stimmt mit den Belegen und Aufzeichnungen in den Rechnungsbüchern überein. Die ausgewiesenen buchmäßigen Bestände stimmen mit den tatsächlich vorhandenen Bargeldbeständen und Bankbeständen überein.

Der Bürgermeister

Der Kassenverwalter

Dr. Markus Klamminger

Thomas Beneder

Der vorliegende Rechnungsabschluss wurde vom Prüfungsausschuss überprüft. Er ist sachlich und rechnerisch richtig.

Obmann des Prüfungsausschusses

Mitglied des Prüfungsausschusses

Ing. Stefan Scheiblauer

\*



Ergebnishaushalt Gesamt 1. Ebene (Anlage 1a)  
- interne Vergütungen enthalten



MVAG	Mittelverwendungs- und aufbringungsgruppen (1. Ebene)	RA 2025	VA 2025	RA - VA
211	Erträge aus der operativen Verwaltungstätigkeit	4.025.951,94	3.716.100,00	309.851,94
212	Erträge aus Transfers	903.335,43	1.128.700,00	-225.364,57
213	Finanzerträge	1,72	100,00	-98,28
<b>21</b>	<b>Summe Erträge</b>	<b>4.929.289,09</b>	<b>4.844.900,00</b>	<b>84.389,09</b>
221	Personalaufwand	1.126.373,32	983.500,00	142.873,32
222	Sachaufwand	1.934.877,35	1.985.400,00	-50.522,65
223	Transferaufwand	1.678.522,75	1.622.800,00	55.722,75
224	Finanzaufwand	101.272,66	185.100,00	-83.827,34
<b>22</b>	<b>Summe Aufwendungen</b>	<b>4.841.046,08</b>	<b>4.776.800,00</b>	<b>64.246,08</b>
<b>SA0</b>	<b>Saldo (0) Nettoergebnis (21 - 22)</b>	<b>88.243,01</b>	<b>68.100,00</b>	<b>20.143,01</b>
230	Entnahmen von Haushaltsrücklagen	69.763,92		69.763,92
240	Zuweisungen an Haushaltsrücklagen			
<b>SA01</b>	<b>Saldo (01) Haushaltsrücklagen (230 - 240)</b>	<b>69.763,92</b>	<b>0,00</b>	<b>69.763,92</b>
<b>SA00</b>	<b>Saldo (00) Nettoergebnis nach Haushaltsrücklagen (Saldo 0 + Saldo 01)</b>	<b>158.006,93</b>	<b>68.100,00</b>	<b>89.906,93</b>



Ergebnishaushalt Gesamt 1. und 2. Ebene (Anlage 1a)  
- interne Vergütungen enthalten



MVAG	Mittelverwendungs- und aufbringungsgruppen (1. und 2. Ebene)	RA 2025	VA 2025	RA - VA
<b>211</b>	<b>Erträge aus der operativen Verwaltungstätigkeit</b>	<b>4.025.951,94</b>	<b>3.716.100,00</b>	<b>309.851,94</b>
2111	Erträge aus eigenen Abgaben	597.462,40	574.500,00	22.962,40
2112	Erträge aus Ertragsanteilen	1.961.365,59	1.942.000,00	19.365,59
2113	Erträge aus Gebühren	1.199.731,09	997.500,00	202.231,09
2114	Erträge aus Leistungen	166.409,35	169.200,00	-2.790,65
2115	Erträge aus Besitz und wirtschaftlicher Tätigkeit	19.505,93	21.900,00	-2.394,07
2116	Erträge aus Veräußerung und sonstige Erträge	4.187,83	11.000,00	-6.812,17
2117	Nicht finanzierungswirksame operative Erträge	77.289,75		77.289,75
<b>212</b>	<b>Erträge aus Transfers</b>	<b>903.335,43</b>	<b>1.128.700,00</b>	<b>-225.364,57</b>
2121	Transferertrag von Trägern des öffentlichen Rechts	814.962,75	1.043.800,00	-228.837,25
2122	Transferertrag von Beteiligungen			
2123	Transferertrag von Unternehmen (mit Finanzunternehmen)	150,00		150,00
2124	Transferertrag von Haushalten und Organisationen ohne Erwerbscharakter	5.844,05	12.000,00	-6.155,95
2125	Transferertrag vom Ausland			
2126	Investitions- und Tilgungszuschüsse zwischen Unternehmungen und Betrieben der Gebietskörperschaft und der Gebietskörperschaft			
2127	Nicht finanzierungswirksamer Transferertrag	82.378,63	72.900,00	9.478,63
<b>213</b>	<b>Finanzerträge</b>	<b>1,72</b>	<b>100,00</b>	<b>-98,28</b>
2131	Erträge aus Zinsen	1,72	100,00	-98,28
2132	Erträge aus Zinsen aus derivativen Finanzinstrumenten mit und ohne Grundgeschäft			
2133	Erträge aus Gewinnentnahmen von marktbestimmten Betrieben			
2134	Sonstige Finanzerträge			
2135	Erträge aus Dividenden/Gewinnausschüttungen			
2136	Sonstige nicht finanzierungswirksame Finanzerträge			
<b>21</b>	<b>Summe Erträge</b>	<b>4.929.289,09</b>	<b>4.844.900,00</b>	<b>84.389,09</b>
<b>221</b>	<b>Personalaufwand</b>	<b>1.126.373,32</b>	<b>983.500,00</b>	<b>142.873,32</b>
2211	Personalaufwand (Bezüge, Nebengebühren, Mehrleistungen)	895.780,90	788.500,00	107.280,90
2212	Gesetzlicher und freiwilliger Sozialaufwand	198.929,92	195.000,00	3.929,92
2213	Sonstiger Personalaufwand			
2214	Nicht finanzierungswirksamer Personalaufwand	31.662,50		31.662,50
<b>222</b>	<b>Sachaufwand</b>	<b>1.934.877,35</b>	<b>1.985.400,00</b>	<b>-50.522,65</b>
2221	Gebrauchs- und Verbrauchsgüter, Handelswaren	90.717,05	121.800,00	-31.082,95
2222	Verwaltungs- und Betriebsaufwand	198.027,14	211.500,00	-13.472,86
2223	Leasing- und Mietaufwand	129.798,01	129.000,00	798,01
2224	Instandhaltung	413.830,50	411.700,00	2.130,50
2225	Sonstiger Sachaufwand	547.146,12	658.900,00	-111.753,88
2226	Nicht finanzierungswirksamer Sachaufwand	555.358,53	452.500,00	102.858,53

MVAG	Mittelverwendungs- und aufbringungsgruppen (1. und 2. Ebene)	RA 2025	VA 2025	RA - VA
<b>223</b>	<b>Transferaufwand</b>	<b>1.678.522,75</b>	<b>1.622.800,00</b>	<b>55.722,75</b>
2231	Transferaufwand an Träger des öffentlichen Rechts	1.373.639,29	1.262.400,00	111.239,29
2232	Transferaufwand an Beteiligungen		200,00	-200,00
2233	Transferaufwand an Unternehmen (mit Finanzunternehmen)	296.092,17	342.700,00	-46.607,83
2234	Transferaufwand an Haushalte und Organisationen ohne Erwerbscharakter	8.791,29	17.500,00	-8.708,71
2235	Transferaufwand an das Ausland			
2236	Investitions- und Tilgungszuschüsse zwischen Unternehmungen und Betrieben der Gebietskörperschaft und der Gebietskörperschaft			
2237	Nicht finanzierungswirksamer Transferaufwand			
<b>224</b>	<b>Finanzaufwand</b>	<b>101.272,66</b>	<b>185.100,00</b>	<b>-83.827,34</b>
2241	Aufwendungen für Zinsen	98.422,47	181.800,00	-83.377,53
2242	Zinsen und sonstige Aufwendungen aus derivativen Finanzinstrumenten mit und ohne Grundgeschäft			
2243	Gewinnentnahmen von Unternehmungen und marktbestimmten Betrieben der Gebietskörperschaft (innerhalb der Gebietskörperschaft)			
2244	Sonstiger Finanzaufwand	2.850,19	3.300,00	-449,81
2245	Nicht finanzierungswirksamer Finanzaufwand			
<b>22</b>	<b>Summe Aufwendungen</b>	<b>4.841.046,08</b>	<b>4.776.800,00</b>	<b>64.246,08</b>
<b>SA0</b>	<b>Saldo (0) Nettoergebnis (21 - 22)</b>	<b>88.243,01</b>	<b>68.100,00</b>	<b>20.143,01</b>
<b>230</b>	<b>Entnahmen von Haushaltsrücklagen</b>	<b>69.763,92</b>	<b>0,00</b>	<b>69.763,92</b>
2301	Entnahmen von Haushaltsrücklagen	69.763,92		69.763,92
<b>240</b>	<b>Zuweisungen an Haushaltsrücklagen</b>	<b>0,00</b>	<b>0,00</b>	<b>0,00</b>
2401	Zuweisungen an Haushaltsrücklagen			
<b>SA01</b>	<b>Saldo (01) Haushaltsrücklagen (230 - 240)</b>	<b>69.763,92</b>	<b>0,00</b>	<b>69.763,92</b>
<b>SA00</b>	<b>Saldo (00) Nettoergebnis nach Haushaltsrücklagen (Saldo 0 + Saldo 01)</b>	<b>158.006,93</b>	<b>68.100,00</b>	<b>89.906,93</b>

Ergebnishaushalt Bereichsbudget 1. und 2. Ebene (Anlage 1a)



## Vertretungskörper und allgemeine Verwaltung (Gruppe 0)

MVAG	Mittelverwendungs- und aufbringungsgruppen (1. und 2. Ebene)	RA 2025	VA 2025	RA - VA
<b>211</b>	<b>Erträge aus der operativen Verwaltungstätigkeit</b>	<b>65.948,35</b>	<b>49.100,00</b>	<b>16.848,35</b>
2111	Erträge aus eigenen Abgaben			
2112	Erträge aus Ertragsanteilen			
2113	Erträge aus Gebühren			
2114	Erträge aus Leistungen	44.343,10	48.600,00	-4.256,90
2115	Erträge aus Besitz und wirtschaftlicher Tätigkeit			
2116	Erträge aus Veräußerung und sonstige Erträge	200,00	500,00	-300,00
2117	Nicht finanzierungswirksame operative Erträge	21.405,25		21.405,25
<b>212</b>	<b>Erträge aus Transfers</b>	<b>2.365,61</b>	<b>7.000,00</b>	<b>-4.634,39</b>
2121	Transferertrag von Trägern des öffentlichen Rechts	885,00		885,00
2122	Transferertrag von Beteiligungen			
2123	Transferertrag von Unternehmen (mit Finanzunternehmen)			
2124	Transferertrag von Haushalten und Organisationen ohne Erwerbscharakter	1.480,61	7.000,00	-5.519,39
2125	Transferertrag vom Ausland			
2126	Investitions- und Tilgungszuschüsse zwischen Unternehmungen und Betrieben der Gebietskörperschaft und der Gebietskörperschaft			
2127	Nicht finanzierungswirksamer Transferertrag			
<b>213</b>	<b>Finanzerträge</b>	<b>0,00</b>	<b>0,00</b>	<b>0,00</b>
2131	Erträge aus Zinsen			
2132	Erträge aus Zinsen aus derivativen Finanzinstrumenten mit und ohne Grundgeschäft			
2133	Erträge aus Gewinnentnahmen von marktbestimmten Betrieben			
2134	Sonstige Finanzerträge			
2135	Erträge aus Dividenden/Gewinnausschüttungen			
2136	Sonstige nicht finanzierungswirksame Finanzerträge			
<b>21</b>	<b>Summe Erträge</b>	<b>68.313,96</b>	<b>56.100,00</b>	<b>12.213,96</b>
<b>221</b>	<b>Personalaufwand</b>	<b>369.917,92</b>	<b>367.200,00</b>	<b>2.717,92</b>
2211	Personalaufwand (Bezüge, Nebengebühren, Mehrleistungen)	290.040,97	293.700,00	-3.659,03
2212	Gesetzlicher und freiwilliger Sozialaufwand	66.834,25	73.500,00	-6.665,75
2213	Sonstiger Personalaufwand			
2214	Nicht finanzierungswirksamer Personalaufwand	13.042,70		13.042,70
<b>222</b>	<b>Sachaufwand</b>	<b>288.806,87</b>	<b>329.800,00</b>	<b>-40.993,13</b>
2221	Gebrauchs- und Verbrauchsgüter, Handelswaren	18.936,17	26.200,00	-7.263,83
2222	Verwaltungs- und Betriebsaufwand	23.095,05	22.000,00	1.095,05
2223	Leasing- und Mietaufwand	21.352,64	22.000,00	-647,36
2224	Instandhaltung	5.280,53	6.200,00	-919,47
2225	Sonstiger Sachaufwand	193.636,95	227.800,00	-34.163,05
2226	Nicht finanzierungswirksamer Sachaufwand	26.505,53	25.600,00	905,53

## Vertretungskörper und allgemeine Verwaltung (Gruppe 0)

MVAG	Mittelverwendungs- und aufbringungsgruppen (1. und 2. Ebene)	RA 2025	VA 2025	RA - VA
<b>223</b>	<b>Transferaufwand</b>	<b>133.739,24</b>	<b>85.400,00</b>	<b>48.339,24</b>
2231	Transferaufwand an Träger des öffentlichen Rechts	131.422,95	82.400,00	49.022,95
2232	Transferaufwand an Beteiligungen			
2233	Transferaufwand an Unternehmen (mit Finanzunternehmen)			
2234	Transferaufwand an Haushalte und Organisationen ohne Erwerbscharakter	2.316,29	3.000,00	-683,71
2235	Transferaufwand an das Ausland			
2236	Investitions- und Tilgungszuschüsse zwischen Unternehmungen und Betrieben der Gebietskörperschaft und der Gebietskörperschaft			
2237	Nicht finanzierungswirksamer Transferaufwand			
<b>224</b>	<b>Finanzaufwand</b>	<b>1.844,65</b>	<b>2.000,00</b>	<b>-155,35</b>
2241	Aufwendungen für Zinsen	1.844,65	2.000,00	-155,35
2242	Zinsen und sonstige Aufwendungen aus derivativen Finanzinstrumenten mit und ohne Grundgeschäft			
2243	Gewinnentnahmen von Unternehmungen und marktbestimmten Betrieben der Gebietskörperschaft (innerhalb der Gebietskörperschaft)			
2244	Sonstiger Finanzaufwand			
2245	Nicht finanzierungswirksamer Finanzaufwand			
<b>22</b>	<b>Summe Aufwendungen</b>	<b>794.308,68</b>	<b>784.400,00</b>	<b>9.908,68</b>
<b>SA0</b>	<b>Saldo (0) Nettoergebnis (21 - 22)</b>	<b>-725.994,72</b>	<b>-728.300,00</b>	<b>2.305,28</b>
<b>230</b>	<b>Entnahmen von Haushaltsrücklagen</b>	<b>0,00</b>	<b>0,00</b>	<b>0,00</b>
2301	Entnahmen von Haushaltsrücklagen			
<b>240</b>	<b>Zuweisungen an Haushaltsrücklagen</b>	<b>0,00</b>	<b>0,00</b>	<b>0,00</b>
2401	Zuweisungen an Haushaltsrücklagen			
<b>SA01</b>	<b>Saldo (01) Haushaltsrücklagen (230 - 240)</b>	<b>0,00</b>	<b>0,00</b>	<b>0,00</b>
<b>SA00</b>	<b>Saldo (00) Nettoergebnis nach Haushaltsrücklagen (Saldo 0 + Saldo 01)</b>	<b>-725.994,72</b>	<b>-728.300,00</b>	<b>2.305,28</b>

## Öffentliche Ordnung und Sicherheit (Gruppe 1)

MVAG	Mittelverwendungs- und aufbringungsgruppen (1. und 2. Ebene)	RA 2025	VA 2025	RA - VA
<b>211</b>	<b>Erträge aus der operativen Verwaltungstätigkeit</b>	<b>2.848,72</b>	<b>6.100,00</b>	<b>-3.251,28</b>
2111	Erträge aus eigenen Abgaben			
2112	Erträge aus Ertragsanteilen			
2113	Erträge aus Gebühren			
2114	Erträge aus Leistungen	2.842,12	6.000,00	-3.157,88
2115	Erträge aus Besitz und wirtschaftlicher Tätigkeit			
2116	Erträge aus Veräußerung und sonstige Erträge	6,60	100,00	-93,40
2117	Nicht finanzierungswirksame operative Erträge			
<b>212</b>	<b>Erträge aus Transfers</b>	<b>161.278,67</b>	<b>61.200,00</b>	<b>100.078,67</b>
2121	Transferertrag von Trägern des öffentlichen Rechts	150.129,36	50.000,00	100.129,36
2122	Transferertrag von Beteiligungen			
2123	Transferertrag von Unternehmen (mit Finanzunternehmen)			
2124	Transferertrag von Haushalten und Organisationen ohne Erwerbscharakter			
2125	Transferertrag vom Ausland			
2126	Investitions- und Tilgungszuschüsse zwischen Unternehmungen und Betrieben der Gebietskörperschaft und der Gebietskörperschaft			
2127	Nicht finanzierungswirksamer Transferertrag	11.149,31	11.200,00	-50,69
<b>213</b>	<b>Finanzerträge</b>	<b>0,00</b>	<b>0,00</b>	<b>0,00</b>
2131	Erträge aus Zinsen			
2132	Erträge aus Zinsen aus derivativen Finanzinstrumenten mit und ohne Grundgeschäft			
2133	Erträge aus Gewinnentnahmen von marktbestimmten Betrieben			
2134	Sonstige Finanzerträge			
2135	Erträge aus Dividenden/Gewinnausschüttungen			
2136	Sonstige nicht finanzierungswirksame Finanzerträge			
<b>21</b>	<b>Summe Erträge</b>	<b>164.127,39</b>	<b>67.300,00</b>	<b>96.827,39</b>
<b>221</b>	<b>Personalaufwand</b>	<b>0,00</b>	<b>0,00</b>	<b>0,00</b>
2211	Personalaufwand (Bezüge, Nebengebühren, Mehrleistungen)			
2212	Gesetzlicher und freiwilliger Sozialaufwand			
2213	Sonstiger Personalaufwand			
2214	Nicht finanzierungswirksamer Personalaufwand			
<b>222</b>	<b>Sachaufwand</b>	<b>90.454,08</b>	<b>205.800,00</b>	<b>-115.345,92</b>
2221	Gebrauchs- und Verbrauchsgüter, Handelswaren	611,04	1.100,00	-488,96
2222	Verwaltungs- und Betriebsaufwand	31.070,16	47.300,00	-16.229,84
2223	Leasing- und Mietaufwand	22.081,80	18.500,00	3.581,80
2224	Instandhaltung	8.239,03	102.000,00	-93.760,97
2225	Sonstiger Sachaufwand	2.794,14	11.300,00	-8.505,86
2226	Nicht finanzierungswirksamer Sachaufwand	25.657,91	25.600,00	57,91

## Öffentliche Ordnung und Sicherheit (Gruppe 1)

MVAG	Mittelverwendungs- und aufbringungsgruppen (1. und 2. Ebene)	RA 2025	VA 2025	RA - VA
<b>223</b>	<b>Transferaufwand</b>	<b>17.400,00</b>	<b>11.500,00</b>	<b>5.900,00</b>
2231	Transferaufwand an Träger des öffentlichen Rechts	17.400,00	11.500,00	5.900,00
2232	Transferaufwand an Beteiligungen			
2233	Transferaufwand an Unternehmen (mit Finanzunternehmen)			
2234	Transferaufwand an Haushalte und Organisationen ohne Erwerbscharakter			
2235	Transferaufwand an das Ausland			
2236	Investitions- und Tilgungszuschüsse zwischen Unternehmungen und Betrieben der Gebietskörperschaft und der Gebietskörperschaft			
2237	Nicht finanzierungswirksamer Transferaufwand			
<b>224</b>	<b>Finanzaufwand</b>	<b>6.911,05</b>	<b>8.200,00</b>	<b>-1.288,95</b>
2241	Aufwendungen für Zinsen	6.911,05	8.200,00	-1.288,95
2242	Zinsen und sonstige Aufwendungen aus derivativen Finanzinstrumenten mit und ohne Grundgeschäft			
2243	Gewinnentnahmen von Unternehmungen und marktbestimmten Betrieben der Gebietskörperschaft (innerhalb der Gebietskörperschaft)			
2244	Sonstiger Finanzaufwand			
2245	Nicht finanzierungswirksamer Finanzaufwand			
<b>22</b>	<b>Summe Aufwendungen</b>	<b>114.765,13</b>	<b>225.500,00</b>	<b>-110.734,87</b>
<b>SA0</b>	<b>Saldo (0) Nettoergebnis (21 - 22)</b>	<b>49.362,26</b>	<b>-158.200,00</b>	<b>207.562,26</b>
<b>230</b>	<b>Entnahmen von Haushaltsrücklagen</b>	<b>0,00</b>	<b>0,00</b>	<b>0,00</b>
2301	Entnahmen von Haushaltsrücklagen			
<b>240</b>	<b>Zuweisungen an Haushaltsrücklagen</b>	<b>0,00</b>	<b>0,00</b>	<b>0,00</b>
2401	Zuweisungen an Haushaltsrücklagen			
<b>SA01</b>	<b>Saldo (01) Haushaltsrücklagen (230 - 240)</b>	<b>0,00</b>	<b>0,00</b>	<b>0,00</b>
<b>SA00</b>	<b>Saldo (00) Nettoergebnis nach Haushaltsrücklagen (Saldo 0 + Saldo 01)</b>	<b>49.362,26</b>	<b>-158.200,00</b>	<b>207.562,26</b>

## Unterricht, Erziehung, Sport und Wissenschaft (Gruppe 2)

MVAG	Mittelverwendungs- und aufbringungsgruppen (1. und 2. Ebene)	RA 2025	VA 2025	RA - VA
<b>211</b>	<b>Erträge aus der operativen Verwaltungstätigkeit</b>	<b>128.013,95</b>	<b>65.600,00</b>	<b>62.413,95</b>
2111	Erträge aus eigenen Abgaben			
2112	Erträge aus Ertragsanteilen			
2113	Erträge aus Gebühren			
2114	Erträge aus Leistungen	71.838,78	59.600,00	12.238,78
2115	Erträge aus Besitz und wirtschaftlicher Tätigkeit		3.600,00	-3.600,00
2116	Erträge aus Veräußerung und sonstige Erträge	290,67	2.400,00	-2.109,33
2117	Nicht finanzierungswirksame operative Erträge	55.884,50		55.884,50
<b>212</b>	<b>Erträge aus Transfers</b>	<b>126.238,52</b>	<b>100.300,00</b>	<b>25.938,52</b>
2121	Transferertrag von Trägern des öffentlichen Rechts	121.760,65	97.000,00	24.760,65
2122	Transferertrag von Beteiligungen			
2123	Transferertrag von Unternehmen (mit Finanzunternehmen)	150,00		150,00
2124	Transferertrag von Haushalten und Organisationen ohne Erwerbscharakter	50,00		50,00
2125	Transferertrag vom Ausland			
2126	Investitions- und Tilgungszuschüsse zwischen Unternehmungen und Betrieben der Gebietskörperschaft und der Gebietskörperschaft			
2127	Nicht finanzierungswirksamer Transferertrag	4.277,87	3.300,00	977,87
<b>213</b>	<b>Finanzerträge</b>	<b>0,00</b>	<b>0,00</b>	<b>0,00</b>
2131	Erträge aus Zinsen			
2132	Erträge aus Zinsen aus derivativen Finanzinstrumenten mit und ohne Grundgeschäft			
2133	Erträge aus Gewinnentnahmen von marktbestimmten Betrieben			
2134	Sonstige Finanzerträge			
2135	Erträge aus Dividenden/Gewinnausschüttungen			
2136	Sonstige nicht finanzierungswirksame Finanzerträge			
<b>21</b>	<b>Summe Erträge</b>	<b>254.252,47</b>	<b>165.900,00</b>	<b>88.352,47</b>
<b>221</b>	<b>Personalaufwand</b>	<b>453.714,77</b>	<b>340.000,00</b>	<b>113.714,77</b>
2211	Personalaufwand (Bezüge, Nebengebühren, Mehrleistungen)	363.015,00	272.800,00	90.215,00
2212	Gesetzlicher und freiwilliger Sozialaufwand	75.018,89	67.200,00	7.818,89
2213	Sonstiger Personalaufwand			
2214	Nicht finanzierungswirksamer Personalaufwand	15.680,88		15.680,88
<b>222</b>	<b>Sachaufwand</b>	<b>334.340,36</b>	<b>335.800,00</b>	<b>-1.459,64</b>
2221	Gebrauchs- und Verbrauchsgüter, Handelswaren	50.421,15	62.000,00	-11.578,85
2222	Verwaltungs- und Betriebsaufwand	53.158,00	28.200,00	24.958,00
2223	Leasing- und Mietaufwand	73.606,16	72.400,00	1.206,16
2224	Instandhaltung	15.665,21	12.700,00	2.965,21
2225	Sonstiger Sachaufwand	137.334,83	156.300,00	-18.965,17
2226	Nicht finanzierungswirksamer Sachaufwand	4.155,01	4.200,00	-44,99

## Unterricht, Erziehung, Sport und Wissenschaft (Gruppe 2)

MVAG	Mittelverwendungs- und aufbringungsgruppen (1. und 2. Ebene)	RA 2025	VA 2025	RA - VA
<b>223</b>	<b>Transferaufwand</b>	<b>116.370,26</b>	<b>89.400,00</b>	<b>26.970,26</b>
2231	Transferaufwand an Träger des öffentlichen Rechts	113.970,26	84.400,00	29.570,26
2232	Transferaufwand an Beteiligungen		200,00	-200,00
2233	Transferaufwand an Unternehmen (mit Finanzunternehmen)			
2234	Transferaufwand an Haushalte und Organisationen ohne Erwerbscharakter	2.400,00	4.800,00	-2.400,00
2235	Transferaufwand an das Ausland			
2236	Investitions- und Tilgungszuschüsse zwischen Unternehmungen und Betrieben der Gebietskörperschaft und der Gebietskörperschaft			
2237	Nicht finanzierungswirksamer Transferaufwand			
<b>224</b>	<b>Finanzaufwand</b>	<b>2.282,25</b>	<b>3.200,00</b>	<b>-917,75</b>
2241	Aufwendungen für Zinsen	2.282,25	3.200,00	-917,75
2242	Zinsen und sonstige Aufwendungen aus derivativen Finanzinstrumenten mit und ohne Grundgeschäft			
2243	Gewinnentnahmen von Unternehmungen und marktbestimmten Betrieben der Gebietskörperschaft (innerhalb der Gebietskörperschaft)			
2244	Sonstiger Finanzaufwand			
2245	Nicht finanzierungswirksamer Finanzaufwand			
<b>22</b>	<b>Summe Aufwendungen</b>	<b>906.707,64</b>	<b>768.400,00</b>	<b>138.307,64</b>
<b>SA0</b>	<b>Saldo (0) Nettoergebnis (21 - 22)</b>	<b>-652.455,17</b>	<b>-602.500,00</b>	<b>-49.955,17</b>
<b>230</b>	<b>Entnahmen von Haushaltsrücklagen</b>	<b>0,00</b>	<b>0,00</b>	<b>0,00</b>
2301	Entnahmen von Haushaltsrücklagen			
<b>240</b>	<b>Zuweisungen an Haushaltsrücklagen</b>	<b>0,00</b>	<b>0,00</b>	<b>0,00</b>
2401	Zuweisungen an Haushaltsrücklagen			
<b>SA01</b>	<b>Saldo (01) Haushaltsrücklagen (230 - 240)</b>	<b>0,00</b>	<b>0,00</b>	<b>0,00</b>
<b>SA00</b>	<b>Saldo (00) Nettoergebnis nach Haushaltsrücklagen (Saldo 0 + Saldo 01)</b>	<b>-652.455,17</b>	<b>-602.500,00</b>	<b>-49.955,17</b>

**Kunst, Kultur und Kultus (Gruppe 3)**

MVAG	Mittelverwendungs- und aufbringungsgruppen (1. und 2. Ebene)	RA 2025	VA 2025	RA - VA
<b>211</b>	<b>Erträge aus der operativen Verwaltungstätigkeit</b>	<b>8.072,09</b>	<b>6.300,00</b>	<b>1.772,09</b>
2111	Erträge aus eigenen Abgaben			
2112	Erträge aus Ertragsanteilen			
2113	Erträge aus Gebühren			
2114	Erträge aus Leistungen	780,00	100,00	680,00
2115	Erträge aus Besitz und wirtschaftlicher Tätigkeit	7.292,09	6.200,00	1.092,09
2116	Erträge aus Veräußerung und sonstige Erträge			
2117	Nicht finanzierungswirksame operative Erträge			
<b>212</b>	<b>Erträge aus Transfers</b>	<b>133,93</b>	<b>0,00</b>	<b>133,93</b>
2121	Transferertrag von Trägern des öffentlichen Rechts			
2122	Transferertrag von Beteiligungen			
2123	Transferertrag von Unternehmen (mit Finanzunternehmen)			
2124	Transferertrag von Haushalten und Organisationen ohne Erwerbscharakter			
2125	Transferertrag vom Ausland			
2126	Investitions- und Tilgungszuschüsse zwischen Unternehmungen und Betrieben der Gebietskörperschaft und der Gebietskörperschaft			
2127	Nicht finanzierungswirksamer Transferertrag	133,93		133,93
<b>213</b>	<b>Finanzerträge</b>	<b>0,00</b>	<b>0,00</b>	<b>0,00</b>
2131	Erträge aus Zinsen			
2132	Erträge aus Zinsen aus derivativen Finanzinstrumenten mit und ohne Grundgeschäft			
2133	Erträge aus Gewinnentnahmen von marktbestimmten Betrieben			
2134	Sonstige Finanzerträge			
2135	Erträge aus Dividenden/Gewinnausschüttungen			
2136	Sonstige nicht finanzierungswirksame Finanzerträge			
<b>21</b>	<b>Summe Erträge</b>	<b>8.206,02</b>	<b>6.300,00</b>	<b>1.906,02</b>
<b>221</b>	<b>Personalaufwand</b>	<b>0,00</b>	<b>0,00</b>	<b>0,00</b>
2211	Personalaufwand (Bezüge, Nebengebühren, Mehrleistungen)			
2212	Gesetzlicher und freiwilliger Sozialaufwand			
2213	Sonstiger Personalaufwand			
2214	Nicht finanzierungswirksamer Personalaufwand			
<b>222</b>	<b>Sachaufwand</b>	<b>60.700,28</b>	<b>72.600,00</b>	<b>-11.899,72</b>
2221	Gebrauchs- und Verbrauchsgüter, Handelswaren	385,58	900,00	-514,42
2222	Verwaltungs- und Betriebsaufwand	13.456,24	11.800,00	1.656,24
2223	Leasing- und Mietaufwand	5.690,00	6.500,00	-810,00
2224	Instandhaltung	16.401,51	26.000,00	-9.598,49
2225	Sonstiger Sachaufwand	22.450,47	27.100,00	-4.649,53
2226	Nicht finanzierungswirksamer Sachaufwand	2.316,48	300,00	2.016,48

**Kunst, Kultur und Kultus (Gruppe 3)**

<b>MVAG</b>	<b>Mittelverwendungs- und aufbringungsgruppen (1. und 2. Ebene)</b>	<b>RA 2025</b>	<b>VA 2025</b>	<b>RA - VA</b>
<b>223</b>	<b>Transferaufwand</b>	<b>2.010,00</b>	<b>2.100,00</b>	<b>-90,00</b>
2231	Transferaufwand an Träger des öffentlichen Rechts			
2232	Transferaufwand an Beteiligungen			
2233	Transferaufwand an Unternehmen (mit Finanzunternehmen)			
2234	Transferaufwand an Haushalte und Organisationen ohne Erwerbscharakter	2.010,00	2.100,00	-90,00
2235	Transferaufwand an das Ausland			
2236	Investitions- und Tilgungszuschüsse zwischen Unternehmungen und Betrieben der Gebietskörperschaft und der Gebietskörperschaft			
2237	Nicht finanzierungswirksamer Transferaufwand			
<b>224</b>	<b>Finanzaufwand</b>	<b>0,00</b>	<b>2.300,00</b>	<b>-2.300,00</b>
2241	Aufwendungen für Zinsen		2.300,00	-2.300,00
2242	Zinsen und sonstige Aufwendungen aus derivativen Finanzinstrumenten mit und ohne Grundgeschäft			
2243	Gewinnentnahmen von Unternehmungen und marktbestimmten Betrieben der Gebietskörperschaft (innerhalb der Gebietskörperschaft)			
2244	Sonstiger Finanzaufwand			
2245	Nicht finanzierungswirksamer Finanzaufwand			
<b>22</b>	<b>Summe Aufwendungen</b>	<b>62.710,28</b>	<b>77.000,00</b>	<b>-14.289,72</b>
<b>SA0</b>	<b>Saldo (0) Nettoergebnis (21 - 22)</b>	<b>-54.504,26</b>	<b>-70.700,00</b>	<b>16.195,74</b>
<b>230</b>	<b>Entnahmen von Haushaltsrücklagen</b>	<b>0,00</b>	<b>0,00</b>	<b>0,00</b>
2301	Entnahmen von Haushaltsrücklagen			
<b>240</b>	<b>Zuweisungen an Haushaltsrücklagen</b>	<b>0,00</b>	<b>0,00</b>	<b>0,00</b>
2401	Zuweisungen an Haushaltsrücklagen			
<b>SA01</b>	<b>Saldo (01) Haushaltsrücklagen (230 - 240)</b>	<b>0,00</b>	<b>0,00</b>	<b>0,00</b>
<b>SA00</b>	<b>Saldo (00) Nettoergebnis nach Haushaltsrücklagen (Saldo 0 + Saldo 01)</b>	<b>-54.504,26</b>	<b>-70.700,00</b>	<b>16.195,74</b>

**Soziale Wohlfahrt und Wohnbauförderung (Gruppe 4)**

MVAG	Mittelverwendungs- und aufbringungsgruppen (1. und 2. Ebene)	RA 2025	VA 2025	RA - VA
<b>211</b>	<b>Erträge aus der operativen Verwaltungstätigkeit</b>	<b>0,00</b>	<b>0,00</b>	<b>0,00</b>
2111	Erträge aus eigenen Abgaben			
2112	Erträge aus Ertragsanteilen			
2113	Erträge aus Gebühren			
2114	Erträge aus Leistungen			
2115	Erträge aus Besitz und wirtschaftlicher Tätigkeit			
2116	Erträge aus Veräußerung und sonstige Erträge			
2117	Nicht finanzierungswirksame operative Erträge			
<b>212</b>	<b>Erträge aus Transfers</b>	<b>54.293,84</b>	<b>0,00</b>	<b>54.293,84</b>
2121	Transferertrag von Trägern des öffentlichen Rechts	54.293,84		54.293,84
2122	Transferertrag von Beteiligungen			
2123	Transferertrag von Unternehmen (mit Finanzunternehmen)			
2124	Transferertrag von Haushalten und Organisationen ohne Erwerbscharakter			
2125	Transferertrag vom Ausland			
2126	Investitions- und Tilgungszuschüsse zwischen Unternehmungen und Betrieben der Gebietskörperschaft und der Gebietskörperschaft			
2127	Nicht finanzierungswirksamer Transferertrag			
<b>213</b>	<b>Finanzerträge</b>	<b>0,00</b>	<b>0,00</b>	<b>0,00</b>
2131	Erträge aus Zinsen			
2132	Erträge aus Zinsen aus derivativen Finanzinstrumenten mit und ohne Grundgeschäft			
2133	Erträge aus Gewinnentnahmen von marktbestimmten Betrieben			
2134	Sonstige Finanzerträge			
2135	Erträge aus Dividenden/Gewinnausschüttungen			
2136	Sonstige nicht finanzierungswirksame Finanzerträge			
<b>21</b>	<b>Summe Erträge</b>	<b>54.293,84</b>	<b>0,00</b>	<b>54.293,84</b>
<b>221</b>	<b>Personalaufwand</b>	<b>0,00</b>	<b>0,00</b>	<b>0,00</b>
2211	Personalaufwand (Bezüge, Nebengebühren, Mehrleistungen)			
2212	Gesetzlicher und freiwilliger Sozialaufwand			
2213	Sonstiger Personalaufwand			
2214	Nicht finanzierungswirksamer Personalaufwand			
<b>222</b>	<b>Sachaufwand</b>	<b>500,00</b>	<b>2.600,00</b>	<b>-2.100,00</b>
2221	Gebrauchs- und Verbrauchsgüter, Handelswaren	500,00	2.600,00	-2.100,00
2222	Verwaltungs- und Betriebsaufwand			
2223	Leasing- und Mietaufwand			
2224	Instandhaltung			
2225	Sonstiger Sachaufwand			
2226	Nicht finanzierungswirksamer Sachaufwand			

**Soziale Wohlfahrt und Wohnbauförderung (Gruppe 4)**

<b>MVAG</b>	<b>Mittelverwendungs- und aufbringungsgruppen (1. und 2. Ebene)</b>	<b>RA 2025</b>	<b>VA 2025</b>	<b>RA - VA</b>
<b>223</b>	<b>Transferaufwand</b>	<b>449.992,16</b>	<b>457.300,00</b>	<b>-7.307,84</b>
2231	Transferaufwand an Träger des öffentlichen Rechts	448.227,16	451.000,00	-2.772,84
2232	Transferaufwand an Beteiligungen			
2233	Transferaufwand an Unternehmen (mit Finanzunternehmen)			
2234	Transferaufwand an Haushalte und Organisationen ohne Erwerbscharakter	1.765,00	6.300,00	-4.535,00
2235	Transferaufwand an das Ausland			
2236	Investitions- und Tilgungszuschüsse zwischen Unternehmungen und Betrieben der Gebietskörperschaft und der Gebietskörperschaft			
2237	Nicht finanzierungswirksamer Transferaufwand			
<b>224</b>	<b>Finanzaufwand</b>	<b>0,00</b>	<b>0,00</b>	<b>0,00</b>
2241	Aufwendungen für Zinsen			
2242	Zinsen und sonstige Aufwendungen aus derivativen Finanzinstrumenten mit und ohne Grundgeschäft			
2243	Gewinnentnahmen von Unternehmungen und marktbestimmten Betrieben der Gebietskörperschaft (innerhalb der Gebietskörperschaft)			
2244	Sonstiger Finanzaufwand			
2245	Nicht finanzierungswirksamer Finanzaufwand			
<b>22</b>	<b>Summe Aufwendungen</b>	<b>450.492,16</b>	<b>459.900,00</b>	<b>-9.407,84</b>
<b>SA0</b>	<b>Saldo (0) Nettoergebnis (21 - 22)</b>	<b>-396.198,32</b>	<b>-459.900,00</b>	<b>63.701,68</b>
<b>230</b>	<b>Entnahmen von Haushaltsrücklagen</b>	<b>0,00</b>	<b>0,00</b>	<b>0,00</b>
2301	Entnahmen von Haushaltsrücklagen			
<b>240</b>	<b>Zuweisungen an Haushaltsrücklagen</b>	<b>0,00</b>	<b>0,00</b>	<b>0,00</b>
2401	Zuweisungen an Haushaltsrücklagen			
<b>SA01</b>	<b>Saldo (01) Haushaltsrücklagen (230 - 240)</b>	<b>0,00</b>	<b>0,00</b>	<b>0,00</b>
<b>SA00</b>	<b>Saldo (00) Nettoergebnis nach Haushaltsrücklagen (Saldo 0 + Saldo 01)</b>	<b>-396.198,32</b>	<b>-459.900,00</b>	<b>63.701,68</b>

**Gesundheit (Gruppe 5)**

MVAG	Mittelverwendungs- und aufbringungsgruppen (1. und 2. Ebene)	RA 2025	VA 2025	RA - VA
<b>211</b>	<b>Erträge aus der operativen Verwaltungstätigkeit</b>	<b>1.292,00</b>	<b>200,00</b>	<b>1.092,00</b>
2111	Erträge aus eigenen Abgaben			
2112	Erträge aus Ertragsanteilen			
2113	Erträge aus Gebühren			
2114	Erträge aus Leistungen	1.292,00	200,00	1.092,00
2115	Erträge aus Besitz und wirtschaftlicher Tätigkeit			
2116	Erträge aus Veräußerung und sonstige Erträge			
2117	Nicht finanzierungswirksame operative Erträge			
<b>212</b>	<b>Erträge aus Transfers</b>	<b>7.030,21</b>	<b>0,00</b>	<b>7.030,21</b>
2121	Transferertrag von Trägern des öffentlichen Rechts	7.030,21		7.030,21
2122	Transferertrag von Beteiligungen			
2123	Transferertrag von Unternehmen (mit Finanzunternehmen)			
2124	Transferertrag von Haushalten und Organisationen ohne Erwerbscharakter			
2125	Transferertrag vom Ausland			
2126	Investitions- und Tilgungszuschüsse zwischen Unternehmungen und Betrieben der Gebietskörperschaft und der Gebietskörperschaft			
2127	Nicht finanzierungswirksamer Transferertrag			
<b>213</b>	<b>Finanzerträge</b>	<b>0,00</b>	<b>0,00</b>	<b>0,00</b>
2131	Erträge aus Zinsen			
2132	Erträge aus Zinsen aus derivativen Finanzinstrumenten mit und ohne Grundgeschäft			
2133	Erträge aus Gewinnentnahmen von marktbestimmten Betrieben			
2134	Sonstige Finanzerträge			
2135	Erträge aus Dividenden/Gewinnausschüttungen			
2136	Sonstige nicht finanzierungswirksame Finanzerträge			
<b>21</b>	<b>Summe Erträge</b>	<b>8.322,21</b>	<b>200,00</b>	<b>8.122,21</b>
<b>221</b>	<b>Personalaufwand</b>	<b>0,00</b>	<b>0,00</b>	<b>0,00</b>
2211	Personalaufwand (Bezüge, Nebengebühren, Mehrleistungen)			
2212	Gesetzlicher und freiwilliger Sozialaufwand			
2213	Sonstiger Personalaufwand			
2214	Nicht finanzierungswirksamer Personalaufwand			
<b>222</b>	<b>Sachaufwand</b>	<b>5.045,29</b>	<b>6.000,00</b>	<b>-954,71</b>
2221	Gebrauchs- und Verbrauchsgüter, Handelswaren		900,00	-900,00
2222	Verwaltungs- und Betriebsaufwand			
2223	Leasing- und Mietaufwand			
2224	Instandhaltung			
2225	Sonstiger Sachaufwand	5.045,29	5.100,00	-54,71
2226	Nicht finanzierungswirksamer Sachaufwand			

**Gesundheit (Gruppe 5)**

<b>MVAG</b>	<b>Mittelverwendungs- und aufbringungsgruppen (1. und 2. Ebene)</b>	<b>RA 2025</b>	<b>VA 2025</b>	<b>RA - VA</b>
<b>223</b>	<b>Transferaufwand</b>	<b>614.032,40</b>	<b>616.100,00</b>	<b>-2.067,60</b>
2231	Transferaufwand an Träger des öffentlichen Rechts	614.032,40	615.100,00	-1.067,60
2232	Transferaufwand an Beteiligungen			
2233	Transferaufwand an Unternehmen (mit Finanzunternehmen)			
2234	Transferaufwand an Haushalte und Organisationen ohne Erwerbscharakter		1.000,00	-1.000,00
2235	Transferaufwand an das Ausland			
2236	Investitions- und Tilgungszuschüsse zwischen Unternehmungen und Betrieben der Gebietskörperschaft und der Gebietskörperschaft			
2237	Nicht finanzierungswirksamer Transferaufwand			
<b>224</b>	<b>Finanzaufwand</b>	<b>0,00</b>	<b>0,00</b>	<b>0,00</b>
2241	Aufwendungen für Zinsen			
2242	Zinsen und sonstige Aufwendungen aus derivativen Finanzinstrumenten mit und ohne Grundgeschäft			
2243	Gewinnentnahmen von Unternehmungen und marktbestimmten Betrieben der Gebietskörperschaft (innerhalb der Gebietskörperschaft)			
2244	Sonstiger Finanzaufwand			
2245	Nicht finanzierungswirksamer Finanzaufwand			
<b>22</b>	<b>Summe Aufwendungen</b>	<b>619.077,69</b>	<b>622.100,00</b>	<b>-3.022,31</b>
<b>SA0</b>	<b>Saldo (0) Nettoergebnis (21 - 22)</b>	<b>-610.755,48</b>	<b>-621.900,00</b>	<b>11.144,52</b>
<b>230</b>	<b>Entnahmen von Haushaltsrücklagen</b>	<b>0,00</b>	<b>0,00</b>	<b>0,00</b>
2301	Entnahmen von Haushaltsrücklagen			
<b>240</b>	<b>Zuweisungen an Haushaltsrücklagen</b>	<b>0,00</b>	<b>0,00</b>	<b>0,00</b>
2401	Zuweisungen an Haushaltsrücklagen			
<b>SA01</b>	<b>Saldo (01) Haushaltsrücklagen (230 - 240)</b>	<b>0,00</b>	<b>0,00</b>	<b>0,00</b>
<b>SA00</b>	<b>Saldo (00) Nettoergebnis nach Haushaltsrücklagen (Saldo 0 + Saldo 01)</b>	<b>-610.755,48</b>	<b>-621.900,00</b>	<b>11.144,52</b>

**Straßen- und Wasserbau, Verkehr (Gruppe 6)**

MVAG	Mittelverwendungs- und aufbringungsgruppen (1. und 2. Ebene)	RA 2025	VA 2025	RA - VA
<b>211</b>	<b>Erträge aus der operativen Verwaltungstätigkeit</b>	<b>150,00</b>	<b>300,00</b>	<b>-150,00</b>
2111	Erträge aus eigenen Abgaben			
2112	Erträge aus Ertragsanteilen			
2113	Erträge aus Gebühren			
2114	Erträge aus Leistungen			
2115	Erträge aus Besitz und wirtschaftlicher Tätigkeit			
2116	Erträge aus Veräußerung und sonstige Erträge	150,00	300,00	-150,00
2117	Nicht finanzierungswirksame operative Erträge			
<b>212</b>	<b>Erträge aus Transfers</b>	<b>25.292,66</b>	<b>25.200,00</b>	<b>92,66</b>
2121	Transferertrag von Trägern des öffentlichen Rechts	11.380,93	9.700,00	1.680,93
2122	Transferertrag von Beteiligungen			
2123	Transferertrag von Unternehmen (mit Finanzunternehmen)			
2124	Transferertrag von Haushalten und Organisationen ohne Erwerbscharakter	2.971,00	5.000,00	-2.029,00
2125	Transferertrag vom Ausland			
2126	Investitions- und Tilgungszuschüsse zwischen Unternehmungen und Betrieben der Gebietskörperschaft und der Gebietskörperschaft			
2127	Nicht finanzierungswirksamer Transferertrag	10.940,73	10.500,00	440,73
<b>213</b>	<b>Finanzerträge</b>	<b>0,00</b>	<b>0,00</b>	<b>0,00</b>
2131	Erträge aus Zinsen			
2132	Erträge aus Zinsen aus derivativen Finanzinstrumenten mit und ohne Grundgeschäft			
2133	Erträge aus Gewinnentnahmen von marktbestimmten Betrieben			
2134	Sonstige Finanzerträge			
2135	Erträge aus Dividenden/Gewinnausschüttungen			
2136	Sonstige nicht finanzierungswirksame Finanzerträge			
<b>21</b>	<b>Summe Erträge</b>	<b>25.442,66</b>	<b>25.500,00</b>	<b>-57,34</b>
<b>221</b>	<b>Personalaufwand</b>	<b>0,00</b>	<b>0,00</b>	<b>0,00</b>
2211	Personalaufwand (Bezüge, Nebengebühren, Mehrleistungen)			
2212	Gesetzlicher und freiwilliger Sozialaufwand			
2213	Sonstiger Personalaufwand			
2214	Nicht finanzierungswirksamer Personalaufwand			
<b>222</b>	<b>Sachaufwand</b>	<b>418.585,29</b>	<b>315.400,00</b>	<b>103.185,29</b>
2221	Gebrauchs- und Verbrauchsgüter, Handelswaren	54,35	1.100,00	-1.045,65
2222	Verwaltungs- und Betriebsaufwand	150,00	400,00	-250,00
2223	Leasing- und Mietaufwand		200,00	-200,00
2224	Instandhaltung	157.386,77	56.000,00	101.386,77
2225	Sonstiger Sachaufwand	33.216,31	41.500,00	-8.283,69
2226	Nicht finanzierungswirksamer Sachaufwand	227.777,86	216.200,00	11.577,86

## Straßen- und Wasserbau, Verkehr (Gruppe 6)

MVAG	Mittelverwendungs- und aufbringungsgruppen (1. und 2. Ebene)	RA 2025	VA 2025	RA - VA
<b>223</b>	<b>Transferaufwand</b>	<b>0,00</b>	<b>0,00</b>	<b>0,00</b>
2231	Transferaufwand an Träger des öffentlichen Rechts			
2232	Transferaufwand an Beteiligungen			
2233	Transferaufwand an Unternehmen (mit Finanzunternehmen)			
2234	Transferaufwand an Haushalte und Organisationen ohne Erwerbscharakter			
2235	Transferaufwand an das Ausland			
2236	Investitions- und Tilgungszuschüsse zwischen Unternehmungen und Betrieben der Gebietskörperschaft und der Gebietskörperschaft			
2237	Nicht finanzierungswirksamer Transferaufwand			
<b>224</b>	<b>Finanzaufwand</b>	<b>21.487,69</b>	<b>56.400,00</b>	<b>-34.912,31</b>
2241	Aufwendungen für Zinsen	21.487,69	56.400,00	-34.912,31
2242	Zinsen und sonstige Aufwendungen aus derivativen Finanzinstrumenten mit und ohne Grundgeschäft			
2243	Gewinnentnahmen von Unternehmungen und marktbestimmten Betrieben der Gebietskörperschaft (innerhalb der Gebietskörperschaft)			
2244	Sonstiger Finanzaufwand			
2245	Nicht finanzierungswirksamer Finanzaufwand			
<b>22</b>	<b>Summe Aufwendungen</b>	<b>440.072,98</b>	<b>371.800,00</b>	<b>68.272,98</b>
<b>SA0</b>	<b>Saldo (0) Nettoergebnis (21 - 22)</b>	<b>-414.630,32</b>	<b>-346.300,00</b>	<b>-68.330,32</b>
<b>230</b>	<b>Entnahmen von Haushaltsrücklagen</b>	<b>0,00</b>	<b>0,00</b>	<b>0,00</b>
2301	Entnahmen von Haushaltsrücklagen			
<b>240</b>	<b>Zuweisungen an Haushaltsrücklagen</b>	<b>0,00</b>	<b>0,00</b>	<b>0,00</b>
2401	Zuweisungen an Haushaltsrücklagen			
<b>SA01</b>	<b>Saldo (01) Haushaltsrücklagen (230 - 240)</b>	<b>0,00</b>	<b>0,00</b>	<b>0,00</b>
<b>SA00</b>	<b>Saldo (00) Nettoergebnis nach Haushaltsrücklagen (Saldo 0 + Saldo 01)</b>	<b>-414.630,32</b>	<b>-346.300,00</b>	<b>-68.330,32</b>

## Wirtschaftsförderung (Gruppe 7)

MVAG	Mittelverwendungs- und aufbringungsgruppen (1. und 2. Ebene)	RA 2025	VA 2025	RA - VA
<b>211</b>	<b>Erträge aus der operativen Verwaltungstätigkeit</b>	<b>0,00</b>	<b>7.700,00</b>	<b>-7.700,00</b>
2111	Erträge aus eigenen Abgaben			
2112	Erträge aus Ertragsanteilen			
2113	Erträge aus Gebühren			
2114	Erträge aus Leistungen		300,00	-300,00
2115	Erträge aus Besitz und wirtschaftlicher Tätigkeit			
2116	Erträge aus Veräußerung und sonstige Erträge		7.400,00	-7.400,00
2117	Nicht finanzierungswirksame operative Erträge			
<b>212</b>	<b>Erträge aus Transfers</b>	<b>11.857,28</b>	<b>5.600,00</b>	<b>6.257,28</b>
2121	Transferertrag von Trägern des öffentlichen Rechts	8.655,84	3.800,00	4.855,84
2122	Transferertrag von Beteiligungen			
2123	Transferertrag von Unternehmen (mit Finanzunternehmen)			
2124	Transferertrag von Haushalten und Organisationen ohne Erwerbscharakter			
2125	Transferertrag vom Ausland			
2126	Investitions- und Tilgungszuschüsse zwischen Unternehmungen und Betrieben der Gebietskörperschaft und der Gebietskörperschaft			
2127	Nicht finanzierungswirksamer Transferertrag	3.201,44	1.800,00	1.401,44
<b>213</b>	<b>Finanzerträge</b>	<b>0,00</b>	<b>0,00</b>	<b>0,00</b>
2131	Erträge aus Zinsen			
2132	Erträge aus Zinsen aus derivativen Finanzinstrumenten mit und ohne Grundgeschäft			
2133	Erträge aus Gewinnentnahmen von marktbestimmten Betrieben			
2134	Sonstige Finanzerträge			
2135	Erträge aus Dividenden/Gewinnausschüttungen			
2136	Sonstige nicht finanzierungswirksame Finanzerträge			
<b>21</b>	<b>Summe Erträge</b>	<b>11.857,28</b>	<b>13.300,00</b>	<b>-1.442,72</b>
<b>221</b>	<b>Personalaufwand</b>	<b>0,00</b>	<b>0,00</b>	<b>0,00</b>
2211	Personalaufwand (Bezüge, Nebengebühren, Mehrleistungen)			
2212	Gesetzlicher und freiwilliger Sozialaufwand			
2213	Sonstiger Personalaufwand			
2214	Nicht finanzierungswirksamer Personalaufwand			
<b>222</b>	<b>Sachaufwand</b>	<b>77.961,08</b>	<b>62.600,00</b>	<b>15.361,08</b>
2221	Gebrauchs- und Verbrauchsgüter, Handelswaren	929,50	3.000,00	-2.070,50
2222	Verwaltungs- und Betriebsaufwand	8.290,72	6.100,00	2.190,72
2223	Leasing- und Mietaufwand			
2224	Instandhaltung	25.960,26	15.200,00	10.760,26
2225	Sonstiger Sachaufwand	23.204,72	24.400,00	-1.195,28
2226	Nicht finanzierungswirksamer Sachaufwand	19.575,88	13.900,00	5.675,88

## Wirtschaftsförderung (Gruppe 7)

MVAG	Mittelverwendungs- und aufbringungsgruppen (1. und 2. Ebene)	RA 2025	VA 2025	RA - VA
<b>223</b>	<b>Transferaufwand</b>	<b>392,17</b>	<b>400,00</b>	<b>-7,83</b>
2231	Transferaufwand an Träger des öffentlichen Rechts			
2232	Transferaufwand an Beteiligungen			
2233	Transferaufwand an Unternehmen (mit Finanzunternehmen)	92,17	100,00	-7,83
2234	Transferaufwand an Haushalte und Organisationen ohne Erwerbscharakter	300,00	300,00	
2235	Transferaufwand an das Ausland			
2236	Investitions- und Tilgungszuschüsse zwischen Unternehmungen und Betrieben der Gebietskörperschaft und der Gebietskörperschaft			
2237	Nicht finanzierungswirksamer Transferaufwand			
<b>224</b>	<b>Finanzaufwand</b>	<b>618,49</b>	<b>1.000,00</b>	<b>-381,51</b>
2241	Aufwendungen für Zinsen	618,49	1.000,00	-381,51
2242	Zinsen und sonstige Aufwendungen aus derivativen Finanzinstrumenten mit und ohne Grundgeschäft			
2243	Gewinnentnahmen von Unternehmungen und marktbestimmten Betrieben der Gebietskörperschaft (innerhalb der Gebietskörperschaft)			
2244	Sonstiger Finanzaufwand			
2245	Nicht finanzierungswirksamer Finanzaufwand			
<b>22</b>	<b>Summe Aufwendungen</b>	<b>78.971,74</b>	<b>64.000,00</b>	<b>14.971,74</b>
<b>SA0</b>	<b>Saldo (0) Nettoergebnis (21 - 22)</b>	<b>-67.114,46</b>	<b>-50.700,00</b>	<b>-16.414,46</b>
<b>230</b>	<b>Entnahmen von Haushaltsrücklagen</b>	<b>0,00</b>	<b>0,00</b>	<b>0,00</b>
2301	Entnahmen von Haushaltsrücklagen			
<b>240</b>	<b>Zuweisungen an Haushaltsrücklagen</b>	<b>0,00</b>	<b>0,00</b>	<b>0,00</b>
2401	Zuweisungen an Haushaltsrücklagen			
<b>SA01</b>	<b>Saldo (01) Haushaltsrücklagen (230 - 240)</b>	<b>0,00</b>	<b>0,00</b>	<b>0,00</b>
<b>SA00</b>	<b>Saldo (00) Nettoergebnis nach Haushaltsrücklagen (Saldo 0 + Saldo 01)</b>	<b>-67.114,46</b>	<b>-50.700,00</b>	<b>-16.414,46</b>

## Dienstleistungen (Gruppe 8)

MVAG	Mittelverwendungs- und aufbringungsgruppen (1. und 2. Ebene)	RA 2025	VA 2025	RA - VA
<b>211</b>	<b>Erträge aus der operativen Verwaltungstätigkeit</b>	<b>1.260.598,84</b>	<b>1.064.000,00</b>	<b>196.598,84</b>
2111	Erträge aus eigenen Abgaben			
2112	Erträge aus Ertragsanteilen			
2113	Erträge aus Gebühren	1.199.731,09	997.500,00	202.231,09
2114	Erträge aus Leistungen	45.313,35	54.400,00	-9.086,65
2115	Erträge aus Besitz und wirtschaftlicher Tätigkeit	12.213,84	12.100,00	113,84
2116	Erträge aus Veräußerung und sonstige Erträge	3.340,56		3.340,56
2117	Nicht finanzierungswirksame operative Erträge			
<b>212</b>	<b>Erträge aus Transfers</b>	<b>87.460,39</b>	<b>61.800,00</b>	<b>25.660,39</b>
2121	Transferertrag von Trägern des öffentlichen Rechts	33.442,60	15.700,00	17.742,60
2122	Transferertrag von Beteiligungen			
2123	Transferertrag von Unternehmen (mit Finanzunternehmen)			
2124	Transferertrag von Haushalten und Organisationen ohne Erwerbscharakter	1.342,44		1.342,44
2125	Transferertrag vom Ausland			
2126	Investitions- und Tilgungszuschüsse zwischen Unternehmungen und Betrieben der Gebietskörperschaft und der Gebietskörperschaft			
2127	Nicht finanzierungswirksamer Transferertrag	52.675,35	46.100,00	6.575,35
<b>213</b>	<b>Finanzerträge</b>	<b>0,00</b>	<b>0,00</b>	<b>0,00</b>
2131	Erträge aus Zinsen			
2132	Erträge aus Zinsen aus derivativen Finanzinstrumenten mit und ohne Grundgeschäft			
2133	Erträge aus Gewinnentnahmen von marktbestimmten Betrieben			
2134	Sonstige Finanzerträge			
2135	Erträge aus Dividenden/Gewinnausschüttungen			
2136	Sonstige nicht finanzierungswirksame Finanzerträge			
<b>21</b>	<b>Summe Erträge</b>	<b>1.348.059,23</b>	<b>1.125.800,00</b>	<b>222.259,23</b>
<b>221</b>	<b>Personalaufwand</b>	<b>302.740,63</b>	<b>276.300,00</b>	<b>26.440,63</b>
2211	Personalaufwand (Bezüge, Nebengebühren, Mehrleistungen)	242.724,93	222.000,00	20.724,93
2212	Gesetzlicher und freiwilliger Sozialaufwand	57.076,78	54.300,00	2.776,78
2213	Sonstiger Personalaufwand			
2214	Nicht finanzierungswirksamer Personalaufwand	2.938,92		2.938,92
<b>222</b>	<b>Sachaufwand</b>	<b>639.187,34</b>	<b>621.400,00</b>	<b>17.787,34</b>
2221	Gebrauchs- und Verbrauchsgüter, Handelswaren	18.879,26	24.000,00	-5.120,74
2222	Verwaltungs- und Betriebsaufwand	68.806,97	95.700,00	-26.893,03
2223	Leasing- und Mietaufwand	7.067,41	9.400,00	-2.332,59
2224	Instandhaltung	184.897,19	193.600,00	-8.702,81
2225	Sonstiger Sachaufwand	110.166,65	132.000,00	-21.833,35
2226	Nicht finanzierungswirksamer Sachaufwand	249.369,86	166.700,00	82.669,86

## Dienstleistungen (Gruppe 8)

MVAG	Mittelverwendungs- und aufbringungsgruppen (1. und 2. Ebene)	RA 2025	VA 2025	RA - VA
<b>223</b>	<b>Transferaufwand</b>	<b>296.000,00</b>	<b>342.600,00</b>	<b>-46.600,00</b>
2231	Transferaufwand an Träger des öffentlichen Rechts			
2232	Transferaufwand an Beteiligungen			
2233	Transferaufwand an Unternehmen (mit Finanzunternehmen)	296.000,00	342.600,00	-46.600,00
2234	Transferaufwand an Haushalte und Organisationen ohne Erwerbscharakter			
2235	Transferaufwand an das Ausland			
2236	Investitions- und Tilgungszuschüsse zwischen Unternehmungen und Betrieben der Gebietskörperschaft und der Gebietskörperschaft			
2237	Nicht finanzierungswirksamer Transferaufwand			
<b>224</b>	<b>Finanzaufwand</b>	<b>65.278,34</b>	<b>108.700,00</b>	<b>-43.421,66</b>
2241	Aufwendungen für Zinsen	65.278,34	108.700,00	-43.421,66
2242	Zinsen und sonstige Aufwendungen aus derivativen Finanzinstrumenten mit und ohne Grundgeschäft			
2243	Gewinnentnahmen von Unternehmungen und marktbestimmten Betrieben der Gebietskörperschaft (innerhalb der Gebietskörperschaft)			
2244	Sonstiger Finanzaufwand			
2245	Nicht finanzierungswirksamer Finanzaufwand			
<b>22</b>	<b>Summe Aufwendungen</b>	<b>1.303.206,31</b>	<b>1.349.000,00</b>	<b>-45.793,69</b>
<b>SA0</b>	<b>Saldo (0) Nettoergebnis (21 - 22)</b>	<b>44.852,92</b>	<b>-223.200,00</b>	<b>268.052,92</b>
<b>230</b>	<b>Entnahmen von Haushaltsrücklagen</b>	<b>0,00</b>	<b>0,00</b>	<b>0,00</b>
2301	Entnahmen von Haushaltsrücklagen			
<b>240</b>	<b>Zuweisungen an Haushaltsrücklagen</b>	<b>0,00</b>	<b>0,00</b>	<b>0,00</b>
2401	Zuweisungen an Haushaltsrücklagen			
<b>SA01</b>	<b>Saldo (01) Haushaltsrücklagen (230 - 240)</b>	<b>0,00</b>	<b>0,00</b>	<b>0,00</b>
<b>SA00</b>	<b>Saldo (00) Nettoergebnis nach Haushaltsrücklagen (Saldo 0 + Saldo 01)</b>	<b>44.852,92</b>	<b>-223.200,00</b>	<b>268.052,92</b>

## Finanzwirtschaft (Gruppe 9)

MVAG	Mittelverwendungs- und aufbringungsgruppen (1. und 2. Ebene)	RA 2025	VA 2025	RA - VA
<b>211</b>	<b>Erträge aus der operativen Verwaltungstätigkeit</b>	<b>2.559.027,99</b>	<b>2.516.800,00</b>	<b>42.227,99</b>
2111	Erträge aus eigenen Abgaben	597.462,40	574.500,00	22.962,40
2112	Erträge aus Ertragsanteilen	1.961.365,59	1.942.000,00	19.365,59
2113	Erträge aus Gebühren			
2114	Erträge aus Leistungen			
2115	Erträge aus Besitz und wirtschaftlicher Tätigkeit			
2116	Erträge aus Veräußerung und sonstige Erträge	200,00	300,00	-100,00
2117	Nicht finanzierungswirksame operative Erträge			
<b>212</b>	<b>Erträge aus Transfers</b>	<b>427.384,32</b>	<b>867.600,00</b>	<b>-440.215,68</b>
2121	Transferertrag von Trägern des öffentlichen Rechts	427.384,32	867.600,00	-440.215,68
2122	Transferertrag von Beteiligungen			
2123	Transferertrag von Unternehmen (mit Finanzunternehmen)			
2124	Transferertrag von Haushalten und Organisationen ohne Erwerbscharakter			
2125	Transferertrag vom Ausland			
2126	Investitions- und Tilgungszuschüsse zwischen Unternehmungen und Betrieben der Gebietskörperschaft und der Gebietskörperschaft			
2127	Nicht finanzierungswirksamer Transferertrag			
<b>213</b>	<b>Finanzerträge</b>	<b>1,72</b>	<b>100,00</b>	<b>-98,28</b>
2131	Erträge aus Zinsen	1,72	100,00	-98,28
2132	Erträge aus Zinsen aus derivativen Finanzinstrumenten mit und ohne Grundgeschäft			
2133	Erträge aus Gewinnentnahmen von marktbestimmten Betrieben			
2134	Sonstige Finanzerträge			
2135	Erträge aus Dividenden/Gewinnausschüttungen			
2136	Sonstige nicht finanzierungswirksame Finanzerträge			
<b>21</b>	<b>Summe Erträge</b>	<b>2.986.414,03</b>	<b>3.384.500,00</b>	<b>-398.085,97</b>
<b>221</b>	<b>Personalaufwand</b>	<b>0,00</b>	<b>0,00</b>	<b>0,00</b>
2211	Personalaufwand (Bezüge, Nebengebühren, Mehrleistungen)			
2212	Gesetzlicher und freiwilliger Sozialaufwand			
2213	Sonstiger Personalaufwand			
2214	Nicht finanzierungswirksamer Personalaufwand			
<b>222</b>	<b>Sachaufwand</b>	<b>19.296,76</b>	<b>33.400,00</b>	<b>-14.103,24</b>
2221	Gebrauchs- und Verbrauchsgüter, Handelswaren			
2222	Verwaltungs- und Betriebsaufwand			
2223	Leasing- und Mietaufwand			
2224	Instandhaltung			
2225	Sonstiger Sachaufwand	19.296,76	33.400,00	-14.103,24
2226	Nicht finanzierungswirksamer Sachaufwand			

## Finanzwirtschaft (Gruppe 9)

MVAG	Mittelverwendungs- und aufbringungsgruppen (1. und 2. Ebene)	RA 2025	VA 2025	RA - VA
<b>223</b>	<b>Transferaufwand</b>	<b>48.586,52</b>	<b>18.000,00</b>	<b>30.586,52</b>
2231	Transferaufwand an Träger des öffentlichen Rechts	48.586,52	18.000,00	30.586,52
2232	Transferaufwand an Beteiligungen			
2233	Transferaufwand an Unternehmen (mit Finanzunternehmen)			
2234	Transferaufwand an Haushalte und Organisationen ohne Erwerbscharakter			
2235	Transferaufwand an das Ausland			
2236	Investitions- und Tilgungszuschüsse zwischen Unternehmungen und Betrieben der Gebietskörperschaft und der Gebietskörperschaft			
2237	Nicht finanzierungswirksamer Transferaufwand			
<b>224</b>	<b>Finanzaufwand</b>	<b>2.850,19</b>	<b>3.300,00</b>	<b>-449,81</b>
2241	Aufwendungen für Zinsen			
2242	Zinsen und sonstige Aufwendungen aus derivativen Finanzinstrumenten mit und ohne Grundgeschäft			
2243	Gewinnentnahmen von Unternehmungen und marktbestimmten Betrieben der Gebietskörperschaft (innerhalb der Gebietskörperschaft)			
2244	Sonstiger Finanzaufwand	2.850,19	3.300,00	-449,81
2245	Nicht finanzierungswirksamer Finanzaufwand			
<b>22</b>	<b>Summe Aufwendungen</b>	<b>70.733,47</b>	<b>54.700,00</b>	<b>16.033,47</b>
<b>SA0</b>	<b>Saldo (0) Nettoergebnis (21 - 22)</b>	<b>2.915.680,56</b>	<b>3.329.800,00</b>	<b>-414.119,44</b>
<b>230</b>	<b>Entnahmen von Haushaltsrücklagen</b>	<b>69.763,92</b>	<b>0,00</b>	<b>69.763,92</b>
2301	Entnahmen von Haushaltsrücklagen	69.763,92		69.763,92
<b>240</b>	<b>Zuweisungen an Haushaltsrücklagen</b>	<b>0,00</b>	<b>0,00</b>	<b>0,00</b>
2401	Zuweisungen an Haushaltsrücklagen			
<b>SA01</b>	<b>Saldo (01) Haushaltsrücklagen (230 - 240)</b>	<b>69.763,92</b>	<b>0,00</b>	<b>69.763,92</b>
<b>SA00</b>	<b>Saldo (00) Nettoergebnis nach Haushaltsrücklagen (Saldo 0 + Saldo 01)</b>	<b>2.985.444,48</b>	<b>3.329.800,00</b>	<b>-344.355,52</b>

Finanzierungshaushalt Gesamt 1. Ebene (Anlage 1b)  
- interne Vergütungen enthalten



MVAG	Mittelverwendungs- und aufbringungsgruppen (1. Ebene)	RA 2025	VA 2025	RA - VA
<b>OPERATIVE GEBARUNG</b>				
311	Einzahlungen aus operativer Verwaltungstätigkeit	3.921.961,43	3.708.700,00	213.261,43
312	Einzahlungen aus Transfers	820.956,80	1.055.800,00	-234.843,20
313	Einzahlungen aus Finanzerträgen	1,72	100,00	-98,28
<b>31</b>	<b>Summe Einzahlungen operative Gebarung</b>	<b>4.742.919,95</b>	<b>4.764.600,00</b>	<b>-21.680,05</b>
321	Auszahlungen aus Personalaufwand	1.094.710,82	983.500,00	111.210,82
322	Auszahlungen aus Sachaufwand	1.346.179,75	1.525.500,00	-179.320,25
323	Auszahlungen aus Transfers	1.672.622,75	1.622.300,00	50.322,75
324	Auszahlungen aus Finanzaufwand	101.272,66	185.100,00	-83.827,34
<b>32</b>	<b>Summe Auszahlungen operative Gebarung</b>	<b>4.214.785,98</b>	<b>4.316.400,00</b>	<b>-101.614,02</b>
<b>SA1</b>	<b>Saldo (1) Geldfluss aus der operativen Gebarung (31 – 32)</b>	<b>528.133,97</b>	<b>448.200,00</b>	<b>79.933,97</b>
<b>INVESTIVE GEBARUNG</b>				
331	Einzahlungen aus der Investitionstätigkeit	3.867,00		3.867,00
332	Einzahlungen aus der Rückzahlung von Darlehen sowie gewährten Vorschüssen			
333	Einzahlungen aus Kapitaltransfers	234.408,75	236.800,00	-2.391,25
<b>33</b>	<b>Summe Einzahlungen investive Gebarung</b>	<b>238.275,75</b>	<b>236.800,00</b>	<b>1.475,75</b>
341	Auszahlungen aus der Investitionstätigkeit	742.909,82	1.858.900,00	-1.115.990,18
342	Auszahlungen aus der Gewährung von Darlehen sowie gewährten Vorschüssen			
343	Auszahlungen aus Kapitaltransfers	5.900,00	500,00	5.400,00
<b>34</b>	<b>Summe Auszahlungen investive Gebarung</b>	<b>748.809,82</b>	<b>1.859.400,00</b>	<b>-1.110.590,18</b>
<b>SA2</b>	<b>Saldo (2) Geldfluss aus der investiven Gebarung (33 – 34)</b>	<b>-510.534,07</b>	<b>-1.622.600,00</b>	<b>1.112.065,93</b>
<b>SA3</b>	<b>Saldo (3) Nettofinanzierungssaldo (Saldo 1 + Saldo 2)</b>	<b>17.599,90</b>	<b>-1.174.400,00</b>	<b>1.191.999,90</b>

MVAG	Mittelverwendungs- und aufbringungsgruppen (1. Ebene)	RA 2025	VA 2025	RA - VA
<b>FINANZIERUNGSTÄTIGKEIT</b>				
351	Einzahlungen aus der Aufnahme von Finanzschulden	176.391,64	1.515.000,00	-1.338.608,36
353	Einzahlungen infolge eines Kapitaltausches bei derivativen Finanzinstrumenten mit Grundgeschäft			
355	Einzahlungen aus dem Abgang von Finanzinstrumenten			
<b>35</b>	<b>Summe Einzahlungen aus der Finanzierungstätigkeit</b>	<b>176.391,64</b>	<b>1.515.000,00</b>	<b>-1.338.608,36</b>
361	Auszahlungen aus der Tilgung von Finanzschulden	253.196,69	340.600,00	-87.403,31
363	Auszahlungen infolge eines Kapitaltausches bei derivativen Finanzinstrumenten mit Grundgeschäft			
365	Auszahlungen für den Erwerb von Finanzinstrumenten			
<b>36</b>	<b>Summe Auszahlungen aus der Finanzierungstätigkeit</b>	<b>253.196,69</b>	<b>340.600,00</b>	<b>-87.403,31</b>
<b>SA4</b>	<b>Saldo (4) Geldfluss aus der Finanzierungstätigkeit (35 – 36)</b>	<b>-76.805,05</b>	<b>1.174.400,00</b>	<b>-1.251.205,05</b>
<b>SA5</b>	<b>Saldo (5) Geldfluss aus der voranschlagswirksamen Gebarung (Saldo 3 + Saldo 4)</b>	<b>-59.205,15</b>	<b>0,00</b>	<b>-59.205,15</b>
411	Einzahlungen aus nicht voranschlagswirksamen Forderungen	321.136,44		
412	Einzahlungen aus nicht voranschlagswirksamen Verbindlichkeiten	1.317.315,08		
413 <sup>1</sup>	Einzahlungen aus der Aufnahme von zur Kassenstärkung eingegangenen Geldverbindlichkeiten (Barvorlagen)	0,00		
<b>41</b>	<b>Summe Einzahlungen aus der nicht voranschlagswirksamen Gebarung</b>	<b>1.638.451,52</b>		
421	Auszahlungen aus nicht voranschlagswirksamen Forderungen	322.068,80		
422	Auszahlungen aus nicht voranschlagswirksamen Verbindlichkeiten	1.321.419,26		
423 <sup>2</sup>	Auszahlungen zur Tilgung von zur Kassenstärkung eingegangenen Geldverbindlichkeiten (Barvorlagen)	0,00		
<b>42</b>	<b>Summe Auszahlungen aus der nicht voranschlagswirksamen Gebarung</b>	<b>1.643.488,06</b>		
<b>SA6<sup>2</sup></b>	<b>Saldo (6) Geldfluss aus der nicht voranschlagswirksamen Gebarung (41 - 42)</b>	<b>-5.036,54</b>		
<b>SA7<sup>2</sup></b>	<b>Saldo (7) Veränderung an Zahlungsmitteln (Saldo 5 + Saldo 6)</b>	<b>-64.241,69</b>		
<b>Verprobung</b>	<b>Veränderung der Summe der Zahlungsmittel (C - D) - (A - B)</b>	<b>-64.241,69</b>		
<b>A</b>	<b>Anfangsbestand liquide Mittel (115 zum 31.12.2024)</b>	<b>584.515,69</b>		
<b>B</b>	<b>Anfangsbestand kurzfristige Finanzschulden aus überzogenen Konten bei Kreditinstituten (1511/UK 21 zum 31.12.2024)</b>	<b>0,00</b>		
<b>C</b>	<b>Endbestand liquide Mittel (115 zum 31.12.2025)</b>	<b>520.274,00</b>		
<b>D</b>	<b>Endbestand kurzfristige Finanzschulden aus überzogenen Konten bei Kreditinstituten (1511/UK 21 zum 31.12.2025)</b>	<b>0,00</b>		
	*) davon Zahlungsmittelreserven (1152 zum 31.12.2025)			

1) Die Summen der MVAG 413 und 423 ergeben am Jahresende nur dann null, sofern die zur Kassenstärkung eingegangenen Geldverbindlichkeiten (Barvorlagen) innerhalb desselben Finanzjahres getilgt wurden. Eine Differenz zw. Ein- und Auszahlungen (MVAG 4130 bzw. 4230) kann nur deshalb entstehen, weil eine Tilgung nicht innerhalb desselben Finanzjahres erfolgt ist. Die nicht innerhalb desselben Finanzjahres getilgten Kassenstärker sind als Finanzschulden auf die entsprechenden Konten bzw. Gruppen in der Vermögensrechnung umzubuchen.

2) Der Geldfluss aus der nicht voranschlagswirksamen Gebarung (SA6) und die Veränderung an Zahlungsmitteln (SA7) werden im Rechnungsabschluss in den Detailnachweisen und Bereichsbudgets nicht ausgewiesen, sondern nur auf Ebene des Gesamthaushalts.

Finanzierungshaushalt Gesamt 1. und 2. Ebene (Anlage 1b)  
- interne Vergütungen enthalten



MVAG	Mittelverwendungs- und aufbringungsgruppen (1. und 2. Ebene)	RA 2025	VA 2025	RA - VA
<b>311</b>	<b>Einzahlungen aus operativer Verwaltungstätigkeit</b>	<b>3.921.961,43</b>	<b>3.708.700,00</b>	<b>213.261,43</b>
3111	Einzahlungen aus eigenen Abgaben	572.592,90	574.500,00	-1.907,10
3112	Einzahlungen aus Ertragsanteilen	1.961.365,59	1.942.000,00	19.365,59
3113	Einzahlungen aus Gebühren	1.197.654,94	997.500,00	200.154,94
3114	Einzahlungen aus Leistungen	171.222,45	169.200,00	2.022,45
3115	Einzahlungen aus Besitz und wirtschaftlicher Tätigkeit	17.794,29	21.900,00	-4.105,71
3116	Einzahlungen aus Veräußerung von geringwertigen Wirtschaftsgütern (GWG) und sonstige Einzahlungen	1.331,26	3.600,00	-2.268,74
<b>312</b>	<b>Einzahlungen aus Transfers</b>	<b>820.956,80</b>	<b>1.055.800,00</b>	<b>-234.843,20</b>
3121	Transferzahlungen von Trägern des öffentlichen Rechts	814.962,75	1.043.800,00	-228.837,25
3122	Transferzahlungen von Beteiligungen			
3123	Transferzahlungen von Unternehmen (inkl. Finanzunternehmen)	150,00		150,00
3124	Transferzahlungen von Haushalten und Organisationen ohne Erwerbscharakter	5.844,05	12.000,00	-6.155,95
3125	Transferzahlungen vom Ausland			
3126	Investitions- und Tilgungszuschüsse zwischen Unternehmungen und Betrieben der Gebietskörperschaft und der Gebietskörperschaft			
<b>313</b>	<b>Einzahlungen aus Finanzerträgen</b>	<b>1,72</b>	<b>100,00</b>	<b>-98,28</b>
3131	Einzahlungen aus Zinserträgen	1,72	100,00	-98,28
3132	Einzahlungen aus Zinsen aus derivativen Finanzinstrumenten mit und ohne Grundgeschäft			
3133	Einzahlungen aus Gewinnentnahmen von marktbestimmten Betrieben			
3134	Sonstige Einzahlungen aus Finanzerträgen			
3135	Einzahlungen aus Dividenden/Gewinnausschüttungen			
<b>31</b>	<b>Summe Einzahlungen operative Gebarung</b>	<b>4.742.919,95</b>	<b>4.764.600,00</b>	<b>-21.680,05</b>
<b>321</b>	<b>Auszahlungen aus Personalaufwand</b>	<b>1.094.710,82</b>	<b>983.500,00</b>	<b>111.210,82</b>
3211	Auszahlungen für Personalaufwand (Bezüge, Nebengebühren, und Mehrleistungsvergütungen)	895.780,90	788.500,00	107.280,90
3212	Auszahlungen für gesetzliche und freiwillige Sozialaufwendungen	198.929,92	195.000,00	3.929,92
3213	Auszahlungen aus sonstigem Personalaufwand			
<b>322</b>	<b>Auszahlungen aus Sachaufwand</b>	<b>1.346.179,75</b>	<b>1.525.500,00</b>	<b>-179.320,25</b>
3221	Auszahlungen für Gebrauchs- und Verbrauchsgüter, Handelswaren	90.330,80	121.800,00	-31.469,20
3222	Auszahlungen für Verwaltungs- und Betriebsaufwand	192.365,86	211.500,00	-19.134,14
3223	Auszahlungen für Leasing- und Mietaufwand	106.438,85	129.000,00	-22.561,15
3224	Auszahlungen für Instandhaltung	370.222,83	411.700,00	-41.477,17
3225	Sonstige Auszahlungen aus Sachaufwand	586.821,41	651.500,00	-64.678,59
3226	Auszahlungen aus der Inanspruchnahme von Haftungen			
<b>323</b>	<b>Auszahlungen aus Transfers</b>	<b>1.672.622,75</b>	<b>1.622.300,00</b>	<b>50.322,75</b>
3231	Transferzahlungen an Träger des öffentlichen Rechts	1.367.739,29	1.262.400,00	105.339,29
3232	Transferzahlungen an Beteiligungen		200,00	-200,00

MVAG	Mittelverwendungs- und aufbringungsgruppen (1. und 2. Ebene)	RA 2025	VA 2025	RA - VA
3233	Transferzahlungen an Unternehmen (inkl. Finanzunternehmen)	296.092,17	342.700,00	-46.607,83
3234	Transferzahlungen an Haushalte und Organisationen ohne Erwerbscharakter	8.791,29	17.000,00	-8.208,71
3235	Transferzahlungen an das Ausland			
3236	Investitions- und Tilgungszuschüsse zwischen Unternehmungen und Betrieben der Gebietskörperschaft und der Gebietskörperschaft			
<b>324</b>	<b>Auszahlungen aus Finanzaufwand</b>	<b>101.272,66</b>	<b>185.100,00</b>	<b>-83.827,34</b>
3241	Auszahlungen für Zinsen	98.422,47	181.800,00	-83.377,53
3242	Auszahlungen für Zinsen aus derivativen Finanzinstrumenten mit und ohne Grundgeschäft			
3243	Auszahlungen aus Gewinnentnahmen von marktbestimmten Betrieben			
3244	Sonstige Auszahlungen aus Finanzaufwendungen	2.850,19	3.300,00	-449,81
<b>32</b>	<b>Summe Auszahlungen operative Gebarung</b>	<b>4.214.785,98</b>	<b>4.316.400,00</b>	<b>-101.614,02</b>
<b>SA1</b>	<b>Saldo (1) Geldfluss aus der operativen Gebarung (31 – 32)</b>	<b>528.133,97</b>	<b>448.200,00</b>	<b>79.933,97</b>
<b>331</b>	<b>Einzahlungen aus der Investitionstätigkeit</b>	<b>3.867,00</b>	<b>0,00</b>	<b>3.867,00</b>
3311	Einzahlungen aus der Veräußerung von immateriellem Vermögen			
3312	Einzahlungen aus der Veräußerung von Grundstücken und Grundstückeinrichtungen	1.767,00		1.767,00
3313	Einzahlungen aus der Veräußerung von Gebäuden und Bauten			
3314	Einzahlungen aus der Veräußerung von technischen Anlagen, Fahrzeugen und Maschinen	2.100,00		2.100,00
3315	Einzahlungen aus der Veräußerung von Amts-, Betriebs- und Geschäftsausstattung			
3316	Einzahlungen aus der Veräußerung von Kulturgütern			
3317	Einzahlungen aus der Veräußerung von Beteiligungen			
3318	Einzahlungen aus der Veräußerung von kofinanzierten Schutzbauten			
<b>332</b>	<b>Einzahlungen aus der Rückzahlung von Darlehen sowie gewährten Vorschüssen</b>	<b>0,00</b>	<b>0,00</b>	<b>0,00</b>
3321	Einzahlungen aus Darlehen an Träger des öffentlichen Rechts			
3322	Einzahlungen aus Darlehen an Beteiligungen			
3323	Einzahlungen aus Darlehen an Unternehmen und Haushalte			
3325	Einzahlungen aus Vorschüssen und Anzahlungen			
<b>333</b>	<b>Einzahlungen aus Kapitaltransfers</b>	<b>234.408,75</b>	<b>236.800,00</b>	<b>-2.391,25</b>
3331	Kapitaltransferzahlungen von Trägern des öffentlichen Rechts	126.525,79	146.800,00	-20.274,21
3332	Kapitaltransferzahlungen von Beteiligungen			
3333	Kapitaltransferzahlungen von Unternehmen			
3334	Kapitaltransferzahlungen von Haushalten und Organisationen ohne Erwerbscharakter	107.882,96	90.000,00	17.882,96
3335	Kapitaltransferzahlungen vom Ausland			
<b>33</b>	<b>Summe Einzahlungen investive Gebarung</b>	<b>238.275,75</b>	<b>236.800,00</b>	<b>1.475,75</b>
<b>341</b>	<b>Auszahlungen aus der Investitionstätigkeit</b>	<b>742.909,82</b>	<b>1.858.900,00</b>	<b>-1.115.990,18</b>
3411	Auszahlungen für den Erwerb von immateriellem Vermögen	22.815,62	40.000,00	-17.184,38

MVAG	Mittelverwendungs- und aufbringungsgruppen (1. und 2. Ebene)	RA 2025	VA 2025	RA - VA
3412	Auszahlungen für den Erwerb von Grundstücken und Grundstückseinrichtungen	689.931,54	1.779.600,00	-1.089.668,46
3413	Auszahlungen für den Erwerb von Gebäuden und Bauten			
3414	Auszahlungen für den Erwerb von technischen Anlagen, Fahrzeugen und Maschinen	28.412,44	19.000,00	9.412,44
3415	Auszahlungen für den Erwerb von Amts-, Betriebs- und Geschäftsausstattung	1.750,22	20.300,00	-18.549,78
3416	Auszahlungen für den Erwerb von Kulturgütern			
3417	Auszahlungen für den Erwerb von Beteiligungen			
3418	Auszahlungen für den Erwerb von kofinanzierten Schutzbauten			
<b>342</b>	<b>Auszahlungen aus der Gewährung von Darlehen sowie gewährten Vorschüssen</b>	<b>0,00</b>	<b>0,00</b>	<b>0,00</b>
3421	Auszahlungen von Darlehen an Träger des öffentlichen Rechts			
3422	Auszahlungen von Darlehen an Beteiligungen			
3423	Auszahlungen von Darlehen an Unternehmen und Haushalte			
3425	Auszahlungen von Vorschüssen und Anzahlungen			
<b>343</b>	<b>Auszahlungen aus Kapitaltransfers</b>	<b>5.900,00</b>	<b>500,00</b>	<b>5.400,00</b>
3431	Kapitaltransferzahlungen an Träger des öffentlichen Rechts	5.900,00		5.900,00
3432	Kapitaltransferzahlungen an Beteiligungen			
3433	Kapitaltransferzahlungen an Unternehmen (Finanzunternehmen)			
3434	Kapitaltransferzahlungen an Haushalte und Organisationen ohne Erwerbscharakter		500,00	-500,00
3435	Kapitaltransferzahlungen an das Ausland			
<b>34</b>	<b>Summe Auszahlungen investive Gebarung</b>	<b>748.809,82</b>	<b>1.859.400,00</b>	<b>-1.110.590,18</b>
<b>SA2</b>	<b>Saldo (2) Geldfluss aus der investiven Gebarung (33 – 34)</b>	<b>-510.534,07</b>	<b>-1.622.600,00</b>	<b>1.112.065,93</b>
<b>SA3</b>	<b>Saldo (3) Nettofinanzierungssaldo (Saldo 1 + Saldo 2)</b>	<b>17.599,90</b>	<b>-1.174.400,00</b>	<b>1.191.999,90</b>
<b>351</b>	<b>Einzahlungen aus der Aufnahme von Finanzschulden</b>	<b>176.391,64</b>	<b>1.515.000,00</b>	<b>-1.338.608,36</b>
3511	Einzahlungen aus empfangenen Darlehen von öffentlichen Körperschaften und Rechtsträgern			
3512	Einzahlungen aus empfangenen Darlehen von Beteiligungen			
3513	Einzahlungen aus empfangenen Darlehen von Unternehmen und privaten Haushalten			
3514	Einzahlungen aus Finanzschulden (Finanzunternehmen)	176.391,64	1.515.000,00	-1.338.608,36
3515	Einzahlungen aus Aufnahmen von Leasingverbindlichkeiten			
<b>353</b>	<b>Einzahlungen infolge eines Kapitaltausches bei derivativen Finanzinstrumenten mit Grundgeschäft</b>	<b>0,00</b>	<b>0,00</b>	<b>0,00</b>
3530	Einzahlungen infolge eines Kapitaltausches bei derivativen Finanzinstrumenten mit Grundgeschäft			
<b>355</b>	<b>Einzahlungen aus dem Abgang von Finanzinstrumenten</b>	<b>0,00</b>	<b>0,00</b>	<b>0,00</b>
3550	Einzahlungen aus dem Abgang von Finanzinstrumenten			
<b>35</b>	<b>Summe Einzahlungen aus der Finanzierungstätigkeit</b>	<b>176.391,64</b>	<b>1.515.000,00</b>	<b>-1.338.608,36</b>

MVAG	Mittelverwendungs- und aufbringungsgruppen (1. und 2. Ebene)	RA 2025	VA 2025	RA - VA
<b>361</b>	<b>Auszahlungen aus der Tilgung von Finanzschulden</b>	<b>253.196,69</b>	<b>340.600,00</b>	<b>-87.403,31</b>
3611	Auszahlungen aus empfangenen Darlehen von öffentlichen Körperschaften und Rechtsträgern	29.656,82	29.700,00	-43,18
3612	Auszahlungen aus empfangenen Darlehen von Beteiligungen			
3613	Auszahlungen aus empfangenen Darlehen von Unternehmen und privaten Haushalten			
3614	Auszahlungen aus Finanzschulden	223.539,87	310.900,00	-87.360,13
3615	Auszahlungen aus Rückzahlungen von Leasingverbindlichkeiten			
<b>363</b>	<b>Auszahlungen infolge eines Kapitaltausches bei derivativen Finanzinstrumenten mit Grundgeschäft</b>	<b>0,00</b>	<b>0,00</b>	<b>0,00</b>
3630	Auszahlungen infolge eines Kapitaltausches bei derivativen Finanzinstrumenten mit Grundgeschäft			
<b>365</b>	<b>Auszahlungen für den Erwerb von Finanzinstrumenten</b>	<b>0,00</b>	<b>0,00</b>	<b>0,00</b>
3650	Auszahlungen für den Erwerb von Finanzinstrumenten			
<b>36</b>	<b>Summe Auszahlungen aus der Finanzierungstätigkeit</b>	<b>253.196,69</b>	<b>340.600,00</b>	<b>-87.403,31</b>
<b>SA4</b>	<b>Saldo (4) Geldfluss aus der Finanzierungstätigkeit (35 – 36)</b>	<b>-76.805,05</b>	<b>1.174.400,00</b>	<b>-1.251.205,05</b>
<b>SA5</b>	<b>Saldo (5) Geldfluss aus der voranschlagswirksamen Gebarung (Saldo 3 + Saldo 4)</b>	<b>-59.205,15</b>	<b>0,00</b>	<b>-59.205,15</b>
<b>411</b>	<b>Einzahlungen aus nicht voranschlagswirksamen Forderungen</b>	<b>321.136,44</b>		
4110	Einzahlungen aus nicht voranschlagswirksamen Forderungen	321.136,44		
<b>412</b>	<b>Einzahlungen aus nicht voranschlagswirksamen Verbindlichkeiten</b>	<b>1.317.315,08</b>		
4120	Einzahlungen aus nicht voranschlagswirksamen Verbindlichkeiten	1.317.315,08		
<b>413<sup>1</sup></b>	<b>Einzahlungen aus der Aufnahme von zur Kassenstärkung eingegangenen Geldverbindlichkeiten (Barvorlagen)</b>	<b>0,00</b>		
4130 <sup>1</sup>	Einzahlungen aus der Aufnahme von zur Kassenstärkung eingegangenen Geldverbindlichkeiten (Barvorlagen)			
<b>41</b>	<b>Summe Einzahlungen aus der nicht voranschlagswirksamen Gebarung</b>	<b>1.638.451,52</b>		
<b>421</b>	<b>Auszahlungen aus nicht voranschlagswirksamen Forderungen</b>	<b>322.068,80</b>		
4210	Auszahlungen aus nicht voranschlagswirksamen Forderungen	322.068,80		
<b>422</b>	<b>Auszahlungen aus nicht voranschlagswirksamen Verbindlichkeiten</b>	<b>1.321.419,26</b>		
4220	Auszahlungen aus nicht voranschlagswirksamen Verbindlichkeiten	1.321.419,26		
<b>423<sup>2</sup></b>	<b>Auszahlungen zur Tilgung von zur Kassenstärkung eingegangenen Geldverbindlichkeiten (Barvorlagen)</b>	<b>0,00</b>		
4230 <sup>2</sup>	Auszahlungen zur Tilgung von zur Kassenstärkung eingegangenen Geldverbindlichkeiten (Barvorlagen)			
<b>42</b>	<b>Summe Auszahlungen aus der nicht voranschlagswirksamen Gebarung</b>	<b>1.643.488,06</b>		
<b>SA6<sup>2</sup></b>	<b>Saldo (6) Geldfluss aus der nicht voranschlagswirksamen Gebarung (41 - 42)</b>	<b>-5.036,54</b>		
<b>SA7<sup>2</sup></b>	<b>Saldo (7) Veränderung an Zahlungsmitteln (Saldo 5 + Saldo 6)</b>	<b>-64.241,69</b>		

MVAG	Mittelverwendungs- und aufbringungsgruppen (1. und 2. Ebene)	RA 2025	VA 2025	RA - VA
<b>Verprobung</b>	<b>Veränderung der Summe der Zahlungsmittel (C - D) - (A - B)</b>	<b>-64.241,69</b>		
<b>A</b>	<b>Anfangsbestand liquide Mittel (115 zum 31.12.2024)</b>	<b>584.515,69</b>		
<b>B</b>	<b>Anfangsbestand kurzfristige Finanzschulden aus überzogenen Konten bei Kreditinstituten (1511/UK 21 zum 31.12.2024)</b>	<b>0,00</b>		
<b>C</b>	<b>Endbestand liquide Mittel (115 zum 31.12.2025)</b>	<b>520.274,00</b>		
<b>D</b>	<b>Endbestand kurzfristige Finanzschulden aus überzogenen Konten bei Kreditinstituten (1511/UK 21 zum 31.12.2025)</b>	<b>0,00</b>		
	*) davon Zahlungsmittelreserven (1152 zum 31.12.2025)			

1) Die Summen der MVAG 413 und 423 ergeben am Jahresende nur dann null, sofern die zur Kassenstärkung eingegangenen Geldverbindlichkeiten (Barvorlagen) innerhalb desselben Finanzjahres getilgt wurden. Eine Differenz zw. Ein- und Auszahlungen (MVAG 4130 bzw. 4230) kann nur deshalb entstehen, weil eine Tilgung nicht innerhalb desselben Finanzjahres erfolgt ist. Die nicht innerhalb desselben Finanzjahres getilgten Kassenstärker sind als Finanzschulden auf die entsprechenden Konten bzw. Gruppen in der Vermögensrechnung umzubuchen.

2) Der Geldfluss aus der nicht voranschlagswirksamen Gebarung (SA6) und die Veränderung an Zahlungsmitteln (SA7) werden im Rechnungsabschluss in den Detailnachweisen und Bereichsbudgets nicht ausgewiesen, sondern nur auf Ebene des Gesamthaushalts.



Finanzierungshaushalt Bereichsbudget 1. und 2. Ebene  
(Anlage 1b)



## Vertretungskörper und allgemeine Verwaltung (Gruppe 0)

MVAG	Mittelverwendungs- und aufbringungsgruppen (1. und 2. Ebene)	RA 2025	VA 2025	RA - VA
<b>311</b>	<b>Einzahlungen aus operativer Verwaltungstätigkeit</b>	<b>45.839,03</b>	<b>49.100,00</b>	<b>-3.260,97</b>
3111	Einzahlungen aus eigenen Abgaben			
3112	Einzahlungen aus Ertragsanteilen			
3113	Einzahlungen aus Gebühren			
3114	Einzahlungen aus Leistungen	45.799,03	48.600,00	-2.800,97
3115	Einzahlungen aus Besitz und wirtschaftlicher Tätigkeit			
3116	Einzahlungen aus Veräußerung von geringwertigen Wirtschaftsgütern (GWG) und sonstige Einzahlungen	40,00	500,00	-460,00
<b>312</b>	<b>Einzahlungen aus Transfers</b>	<b>2.365,61</b>	<b>7.000,00</b>	<b>-4.634,39</b>
3121	Transferzahlungen von Trägern des öffentlichen Rechts	885,00		885,00
3122	Transferzahlungen von Beteiligten			
3123	Transferzahlungen von Unternehmen (inkl. Finanzunternehmen)			
3124	Transferzahlungen von Haushalten und Organisationen ohne Erwerbscharakter	1.480,61	7.000,00	-5.519,39
3125	Transferzahlungen vom Ausland			
3126	Investitions- und Tilgungszuschüsse zwischen Unternehmungen und Betrieben der Gebietskörperschaft und der Gebietskörperschaft			
<b>313</b>	<b>Einzahlungen aus Finanzerträgen</b>	<b>0,00</b>	<b>0,00</b>	<b>0,00</b>
3131	Einzahlungen aus Zinserträgen			
3132	Einzahlungen aus Zinsen aus derivativen Finanzinstrumenten mit und ohne Grundgeschäft			
3133	Einzahlungen aus Gewinnentnahmen von marktbestimmten Betrieben			
3134	Sonstige Einzahlungen aus Finanzerträgen			
3135	Einzahlungen aus Dividenden/Gewinnausschüttungen			
<b>31</b>	<b>Summe Einzahlungen operative Gebarung</b>	<b>48.204,64</b>	<b>56.100,00</b>	<b>-7.895,36</b>
<b>321</b>	<b>Auszahlungen aus Personalaufwand</b>	<b>356.875,22</b>	<b>367.200,00</b>	<b>-10.324,78</b>
3211	Auszahlungen für Personalaufwand (Bezüge, Nebengebühren, und Mehrleistungsvergütungen)	290.040,97	293.700,00	-3.659,03
3212	Auszahlungen für gesetzliche und freiwillige Sozialaufwendungen	66.834,25	73.500,00	-6.665,75
3213	Auszahlungen aus sonstigem Personalaufwand			
<b>322</b>	<b>Auszahlungen aus Sachaufwand</b>	<b>301.588,49</b>	<b>304.200,00</b>	<b>-2.611,51</b>
3221	Auszahlungen für Verbrauchs- und Verbrauchsgüter, Handelswaren	19.125,68	26.200,00	-7.074,32
3222	Auszahlungen für Verwaltungs- und Betriebsaufwand	25.269,43	22.000,00	3.269,43
3223	Auszahlungen für Leasing- und Mietaufwand	19.996,64	22.000,00	-2.003,36
3224	Auszahlungen für Instandhaltung	5.280,53	6.200,00	-919,47
3225	Sonstige Auszahlungen aus Sachaufwand	231.916,21	227.800,00	4.116,21
3226	Auszahlungen aus der Inanspruchnahme von Haftungen			
<b>323</b>	<b>Auszahlungen aus Transfers</b>	<b>133.739,24</b>	<b>85.400,00</b>	<b>48.339,24</b>
3231	Transferzahlungen an Träger des öffentlichen Rechts	131.422,95	82.400,00	49.022,95

## Vertretungskörper und allgemeine Verwaltung (Gruppe 0)

MVAG	Mittelverwendungs- und aufbringungsgruppen (1. und 2. Ebene)	RA 2025	VA 2025	RA - VA
3232	Transferzahlungen an Beteiligungen			
3233	Transferzahlungen an Unternehmen (inkl. Finanzunternehmen)			
3234	Transferzahlungen an Haushalte und Organisationen ohne Erwerbscharakter	2.316,29	3.000,00	-683,71
3235	Transferzahlungen an das Ausland			
3236	Investitions- und Tilgungszuschüsse zwischen Unternehmungen und Betrieben der Gebietskörperschaft und der Gebietskörperschaft			
<b>324</b>	<b>Auszahlungen aus Finanzaufwand</b>	<b>1.844,65</b>	<b>2.000,00</b>	<b>-155,35</b>
3241	Auszahlungen für Zinsen	1.844,65	2.000,00	-155,35
3242	Auszahlungen für Zinsen aus derivativen Finanzinstrumenten mit und ohne Grundgeschäft			
3243	Auszahlungen aus Gewinnentnahmen von marktbestimmten Betrieben			
3244	Sonstige Auszahlungen aus Finanzaufwendungen			
<b>32</b>	<b>Summe Auszahlungen operative Gebarung</b>	<b>794.047,60</b>	<b>758.800,00</b>	<b>35.247,60</b>
<b>SA1</b>	<b>Saldo (1) Geldfluss aus der operativen Gebarung (31 – 32)</b>	<b>-745.842,96</b>	<b>-702.700,00</b>	<b>-43.142,96</b>
<b>331</b>	<b>Einzahlungen aus der Investitionstätigkeit</b>	<b>0,00</b>	<b>0,00</b>	<b>0,00</b>
3311	Einzahlungen aus der Veräußerung von immateriellem Vermögen			
3312	Einzahlungen aus der Veräußerung von Grundstücken und Grundstückeinrichtungen			
3313	Einzahlungen aus der Veräußerung von Gebäuden und Bauten			
3314	Einzahlungen aus der Veräußerung von technischen Anlagen, Fahrzeugen und Maschinen			
3315	Einzahlungen aus der Veräußerung von Amts-, Betriebs- und Geschäftsausstattung			
3316	Einzahlungen aus der Veräußerung von Kulturgütern			
3317	Einzahlungen aus der Veräußerung von Beteiligungen			
3318	Einzahlungen aus der Veräußerung von kofinanzierten Schutzbauten			
<b>332</b>	<b>Einzahlungen aus der Rückzahlung von Darlehen sowie gewährten Vorschüssen</b>	<b>0,00</b>	<b>0,00</b>	<b>0,00</b>
3321	Einzahlungen aus Darlehen an Träger des öffentlichen Rechts			
3322	Einzahlungen aus Darlehen an Beteiligungen			
3323	Einzahlungen aus Darlehen an Unternehmen und Haushalte			
3325	Einzahlungen aus Vorschüssen und Anzahlungen			
<b>333</b>	<b>Einzahlungen aus Kapitaltransfers</b>	<b>0,00</b>	<b>0,00</b>	<b>0,00</b>
3331	Kapitaltransferzahlungen von Trägern des öffentlichen Rechts			
3332	Kapitaltransferzahlungen von Beteiligungen			
3333	Kapitaltransferzahlungen von Unternehmen			
3334	Kapitaltransferzahlungen von Haushalten und Organisationen ohne Erwerbscharakter			
3335	Kapitaltransferzahlungen vom Ausland			

## Vertretungskörper und allgemeine Verwaltung (Gruppe 0)

MVAG	Mittelverwendungs- und aufbringungsgruppen (1. und 2. Ebene)	RA 2025	VA 2025	RA - VA
<b>33</b>	<b>Summe Einzahlungen investive Gebarung</b>	<b>0,00</b>	<b>0,00</b>	<b>0,00</b>
<b>341</b>	<b>Auszahlungen aus der Investitionstätigkeit</b>	<b>24.565,84</b>	<b>57.000,00</b>	<b>-32.434,16</b>
3411	Auszahlungen für den Erwerb von immateriellem Vermögen	22.815,62	39.000,00	-16.184,38
3412	Auszahlungen für den Erwerb von Grundstücken und Grundstückseinrichtungen			
3413	Auszahlungen für den Erwerb von Gebäuden und Bauten			
3414	Auszahlungen für den Erwerb von technischen Anlagen, Fahrzeugen und Maschinen		2.000,00	-2.000,00
3415	Auszahlungen für den Erwerb von Amts-, Betriebs- und Geschäftsausstattung	1.750,22	16.000,00	-14.249,78
3416	Auszahlungen für den Erwerb von Kulturgütern			
3417	Auszahlungen für den Erwerb von Beteiligungen			
3418	Auszahlungen für den Erwerb von kofinanzierten Schutzbauten			
<b>342</b>	<b>Auszahlungen aus der Gewährung von Darlehen sowie gewährten Vorschüssen</b>	<b>0,00</b>	<b>0,00</b>	<b>0,00</b>
3421	Auszahlungen von Darlehen an Träger des öffentlichen Rechts			
3422	Auszahlungen von Darlehen an Beteiligungen			
3423	Auszahlungen von Darlehen an Unternehmen und Haushalte			
3425	Auszahlungen von Vorschüssen und Anzahlungen			
<b>343</b>	<b>Auszahlungen aus Kapitaltransfers</b>	<b>0,00</b>	<b>0,00</b>	<b>0,00</b>
3431	Kapitaltransferzahlungen an Träger des öffentlichen Rechts			
3432	Kapitaltransferzahlungen an Beteiligungen			
3433	Kapitaltransferzahlungen an Unternehmen (Finanzunternehmen)			
3434	Kapitaltransferzahlungen an Haushalte und Organisationen ohne Erwerbscharakter			
3435	Kapitaltransferzahlungen an das Ausland			
<b>34</b>	<b>Summe Auszahlungen investive Gebarung</b>	<b>24.565,84</b>	<b>57.000,00</b>	<b>-32.434,16</b>
<b>SA2</b>	<b>Saldo (2) Geldfluss aus der investiven Gebarung (33 – 34)</b>	<b>-24.565,84</b>	<b>-57.000,00</b>	<b>32.434,16</b>
<b>SA3</b>	<b>Saldo (3) Nettofinanzierungssaldo (Saldo 1 + Saldo 2)</b>	<b>-770.408,80</b>	<b>-759.700,00</b>	<b>-10.708,80</b>
<b>351</b>	<b>Einzahlungen aus der Aufnahme von Finanzschulden</b>	<b>0,00</b>	<b>0,00</b>	<b>0,00</b>
3511	Einzahlungen aus empfangenen Darlehen von öffentlichen Körperschaften und Rechtsträgern			
3512	Einzahlungen aus empfangenen Darlehen von Beteiligungen			
3513	Einzahlungen aus empfangenen Darlehen von Unternehmen und privaten Haushalten			
3514	Einzahlungen aus Finanzschulden (Finanzunternehmen)			
3515	Einzahlungen aus Aufnahmen von Leasingverbindlichkeiten			
<b>353</b>	<b>Einzahlungen infolge eines Kapitaltausches bei derivativen Finanzinstrumenten mit Grundgeschäft</b>	<b>0,00</b>	<b>0,00</b>	<b>0,00</b>
3530	Einzahlungen infolge eines Kapitaltausches bei derivativen Finanzinstrumenten mit Grundgeschäft			

## Vertretungskörper und allgemeine Verwaltung (Gruppe 0)

MVAG	Mittelverwendungs- und aufbringungsgruppen (1. und 2. Ebene)	RA 2025	VA 2025	RA - VA
<b>355</b>	<b>Einzahlungen aus dem Abgang von Finanzinstrumenten</b>	<b>0,00</b>	<b>0,00</b>	<b>0,00</b>
3550	Einzahlungen aus dem Abgang von Finanzinstrumenten			
<b>35</b>	<b>Summe Einzahlungen aus der Finanzierungstätigkeit</b>	<b>0,00</b>	<b>0,00</b>	<b>0,00</b>
<b>361</b>	<b>Auszahlungen aus der Tilgung von Finanzschulden</b>	<b>7.654,58</b>	<b>7.600,00</b>	<b>54,58</b>
3611	Auszahlungen aus empfangenen Darlehen von öffentlichen Körperschaften und Rechtsträgern			
3612	Auszahlungen aus empfangenen Darlehen von Beteiligungen			
3613	Auszahlungen aus empfangenen Darlehen von Unternehmen und privaten Haushalten			
3614	Auszahlungen aus Finanzschulden	7.654,58	7.600,00	54,58
3615	Auszahlungen aus Rückzahlungen von Leasingverbindlichkeiten			
<b>363</b>	<b>Auszahlungen infolge eines Kapitaltausches bei derivativen Finanzinstrumenten mit Grundgeschäft</b>	<b>0,00</b>	<b>0,00</b>	<b>0,00</b>
3630	Auszahlungen infolge eines Kapitaltausches bei derivativen Finanzinstrumenten mit Grundgeschäft			
<b>365</b>	<b>Auszahlungen für den Erwerb von Finanzinstrumenten</b>	<b>0,00</b>	<b>0,00</b>	<b>0,00</b>
3650	Auszahlungen für den Erwerb von Finanzinstrumenten			
<b>36</b>	<b>Summe Auszahlungen aus der Finanzierungstätigkeit</b>	<b>7.654,58</b>	<b>7.600,00</b>	<b>54,58</b>
<b>SA4</b>	<b>Saldo (4) Geldfluss aus der Finanzierungstätigkeit (35 – 36)</b>	<b>-7.654,58</b>	<b>-7.600,00</b>	<b>-54,58</b>
<b>SA5</b>	<b>Saldo (5) Geldfluss aus der voranschlagswirksamen Gebarung (Saldo 3 + Saldo 4)</b>	<b>-778.063,38</b>	<b>-767.300,00</b>	<b>-10.763,38</b>

## Öffentliche Ordnung und Sicherheit (Gruppe 1)

MVAG	Mittelverwendungs- und aufbringungsgruppen (1. und 2. Ebene)	RA 2025	VA 2025	RA - VA
<b>311</b>	<b>Einzahlungen aus operativer Verwaltungstätigkeit</b>	<b>3.722,42</b>	<b>6.100,00</b>	<b>-2.377,58</b>
3111	Einzahlungen aus eigenen Abgaben			
3112	Einzahlungen aus Ertragsanteilen			
3113	Einzahlungen aus Gebühren			
3114	Einzahlungen aus Leistungen	3.715,22	6.000,00	-2.284,78
3115	Einzahlungen aus Besitz und wirtschaftlicher Tätigkeit			
3116	Einzahlungen aus Veräußerung von geringwertigen Wirtschaftsgütern (GWG) und sonstige Einzahlungen	7,20	100,00	-92,80
<b>312</b>	<b>Einzahlungen aus Transfers</b>	<b>150.129,36</b>	<b>50.000,00</b>	<b>100.129,36</b>
3121	Transferzahlungen von Trägern des öffentlichen Rechts	150.129,36	50.000,00	100.129,36
3122	Transferzahlungen von Beteiligten			
3123	Transferzahlungen von Unternehmen (inkl. Finanzunternehmen)			
3124	Transferzahlungen von Haushalten und Organisationen ohne Erwerbscharakter			
3125	Transferzahlungen vom Ausland			
3126	Investitions- und Tilgungszuschüsse zwischen Unternehmungen und Betrieben der Gebietskörperschaft und der Gebietskörperschaft			
<b>313</b>	<b>Einzahlungen aus Finanzerträgen</b>	<b>0,00</b>	<b>0,00</b>	<b>0,00</b>
3131	Einzahlungen aus Zinserträgen			
3132	Einzahlungen aus Zinsen aus derivativen Finanzinstrumenten mit und ohne Grundgeschäft			
3133	Einzahlungen aus Gewinnentnahmen von marktbestimmten Betrieben			
3134	Sonstige Einzahlungen aus Finanzerträgen			
3135	Einzahlungen aus Dividenden/Gewinnausschüttungen			
<b>31</b>	<b>Summe Einzahlungen operative Gebarung</b>	<b>153.851,78</b>	<b>56.100,00</b>	<b>97.751,78</b>
<b>321</b>	<b>Auszahlungen aus Personalaufwand</b>	<b>0,00</b>	<b>0,00</b>	<b>0,00</b>
3211	Auszahlungen für Personalaufwand (Bezüge, Nebengebühren, und Mehrleistungsvergütungen)			
3212	Auszahlungen für gesetzliche und freiwillige Sozialaufwendungen			
3213	Auszahlungen aus sonstigem Personalaufwand			
<b>322</b>	<b>Auszahlungen aus Sachaufwand</b>	<b>60.513,67</b>	<b>180.200,00</b>	<b>-119.686,33</b>
3221	Auszahlungen für Verbrauchs- und Verbrauchsgüter, Handelswaren	611,04	1.100,00	-488,96
3222	Auszahlungen für Verwaltungs- und Betriebsaufwand	29.709,26	47.300,00	-17.590,74
3223	Auszahlungen für Leasing- und Mietaufwand	17.943,39	18.500,00	-556,61
3224	Auszahlungen für Instandhaltung	9.253,64	102.000,00	-92.746,36
3225	Sonstige Auszahlungen aus Sachaufwand	2.996,34	11.300,00	-8.303,66
3226	Auszahlungen aus der Inanspruchnahme von Haftungen			
<b>323</b>	<b>Auszahlungen aus Transfers</b>	<b>11.500,00</b>	<b>11.500,00</b>	<b>0,00</b>
3231	Transferzahlungen an Träger des öffentlichen Rechts	11.500,00	11.500,00	

## Öffentliche Ordnung und Sicherheit (Gruppe 1)

MVAG	Mittelverwendungs- und aufbringungsgruppen (1. und 2. Ebene)	RA 2025	VA 2025	RA - VA
3232	Transferzahlungen an Beteiligungen			
3233	Transferzahlungen an Unternehmen (inkl. Finanzunternehmen)			
3234	Transferzahlungen an Haushalte und Organisationen ohne Erwerbscharakter			
3235	Transferzahlungen an das Ausland			
3236	Investitions- und Tilgungszuschüsse zwischen Unternehmungen und Betrieben der Gebietskörperschaft und der Gebietskörperschaft			
<b>324</b>	<b>Auszahlungen aus Finanzaufwand</b>	<b>6.911,05</b>	<b>8.200,00</b>	<b>-1.288,95</b>
3241	Auszahlungen für Zinsen	6.911,05	8.200,00	-1.288,95
3242	Auszahlungen für Zinsen aus derivativen Finanzinstrumenten mit und ohne Grundgeschäft			
3243	Auszahlungen aus Gewinnentnahmen von marktbestimmten Betrieben			
3244	Sonstige Auszahlungen aus Finanzaufwendungen			
<b>32</b>	<b>Summe Auszahlungen operative Gebarung</b>	<b>78.924,72</b>	<b>199.900,00</b>	<b>-120.975,28</b>
<b>SA1</b>	<b>Saldo (1) Geldfluss aus der operativen Gebarung (31 – 32)</b>	<b>74.927,06</b>	<b>-143.800,00</b>	<b>218.727,06</b>
<b>331</b>	<b>Einzahlungen aus der Investitionstätigkeit</b>	<b>0,00</b>	<b>0,00</b>	<b>0,00</b>
3311	Einzahlungen aus der Veräußerung von immateriellem Vermögen			
3312	Einzahlungen aus der Veräußerung von Grundstücken und Grundstückeinrichtungen			
3313	Einzahlungen aus der Veräußerung von Gebäuden und Bauten			
3314	Einzahlungen aus der Veräußerung von technischen Anlagen, Fahrzeugen und Maschinen			
3315	Einzahlungen aus der Veräußerung von Amts-, Betriebs- und Geschäftsausstattung			
3316	Einzahlungen aus der Veräußerung von Kulturgütern			
3317	Einzahlungen aus der Veräußerung von Beteiligungen			
3318	Einzahlungen aus der Veräußerung von kofinanzierten Schutzbauten			
<b>332</b>	<b>Einzahlungen aus der Rückzahlung von Darlehen sowie gewährten Vorschüssen</b>	<b>0,00</b>	<b>0,00</b>	<b>0,00</b>
3321	Einzahlungen aus Darlehen an Träger des öffentlichen Rechts			
3322	Einzahlungen aus Darlehen an Beteiligungen			
3323	Einzahlungen aus Darlehen an Unternehmen und Haushalte			
3325	Einzahlungen aus Vorschüssen und Anzahlungen			
<b>333</b>	<b>Einzahlungen aus Kapitaltransfers</b>	<b>0,00</b>	<b>0,00</b>	<b>0,00</b>
3331	Kapitaltransferzahlungen von Trägern des öffentlichen Rechts			
3332	Kapitaltransferzahlungen von Beteiligungen			
3333	Kapitaltransferzahlungen von Unternehmen			
3334	Kapitaltransferzahlungen von Haushalten und Organisationen ohne Erwerbscharakter			
3335	Kapitaltransferzahlungen vom Ausland			

## Öffentliche Ordnung und Sicherheit (Gruppe 1)

MVAG	Mittelverwendungs- und aufbringungsgruppen (1. und 2. Ebene)	RA 2025	VA 2025	RA - VA
<b>33</b>	<b>Summe Einzahlungen investive Gebarung</b>	<b>0,00</b>	<b>0,00</b>	<b>0,00</b>
<b>341</b>	<b>Auszahlungen aus der Investitionstätigkeit</b>	<b>0,00</b>	<b>0,00</b>	<b>0,00</b>
3411	Auszahlungen für den Erwerb von immateriellem Vermögen			
3412	Auszahlungen für den Erwerb von Grundstücken und Grundstückseinrichtungen			
3413	Auszahlungen für den Erwerb von Gebäuden und Bauten			
3414	Auszahlungen für den Erwerb von technischen Anlagen, Fahrzeugen und Maschinen			
3415	Auszahlungen für den Erwerb von Amts-, Betriebs- und Geschäftsausstattung			
3416	Auszahlungen für den Erwerb von Kulturgütern			
3417	Auszahlungen für den Erwerb von Beteiligungen			
3418	Auszahlungen für den Erwerb von kofinanzierten Schutzbauten			
<b>342</b>	<b>Auszahlungen aus der Gewährung von Darlehen sowie gewährten Vorschüssen</b>	<b>0,00</b>	<b>0,00</b>	<b>0,00</b>
3421	Auszahlungen von Darlehen an Träger des öffentlichen Rechts			
3422	Auszahlungen von Darlehen an Beteiligungen			
3423	Auszahlungen von Darlehen an Unternehmen und Haushalte			
3425	Auszahlungen von Vorschüssen und Anzahlungen			
<b>343</b>	<b>Auszahlungen aus Kapitaltransfers</b>	<b>5.900,00</b>	<b>0,00</b>	<b>5.900,00</b>
3431	Kapitaltransferzahlungen an Träger des öffentlichen Rechts	5.900,00		5.900,00
3432	Kapitaltransferzahlungen an Beteiligungen			
3433	Kapitaltransferzahlungen an Unternehmen (Finanzunternehmen)			
3434	Kapitaltransferzahlungen an Haushalte und Organisationen ohne Erwerbscharakter			
3435	Kapitaltransferzahlungen an das Ausland			
<b>34</b>	<b>Summe Auszahlungen investive Gebarung</b>	<b>5.900,00</b>	<b>0,00</b>	<b>5.900,00</b>
<b>SA2</b>	<b>Saldo (2) Geldfluss aus der investiven Gebarung (33 – 34)</b>	<b>-5.900,00</b>	<b>0,00</b>	<b>-5.900,00</b>
<b>SA3</b>	<b>Saldo (3) Nettofinanzierungssaldo (Saldo 1 + Saldo 2)</b>	<b>69.027,06</b>	<b>-143.800,00</b>	<b>212.827,06</b>
<b>351</b>	<b>Einzahlungen aus der Aufnahme von Finanzschulden</b>	<b>0,00</b>	<b>0,00</b>	<b>0,00</b>
3511	Einzahlungen aus empfangenen Darlehen von öffentlichen Körperschaften und Rechtsträgern			
3512	Einzahlungen aus empfangenen Darlehen von Beteiligungen			
3513	Einzahlungen aus empfangenen Darlehen von Unternehmen und privaten Haushalten			
3514	Einzahlungen aus Finanzschulden (Finanzunternehmen)			
3515	Einzahlungen aus Aufnahmen von Leasingverbindlichkeiten			
<b>353</b>	<b>Einzahlungen infolge eines Kapitaltausches bei derivativen Finanzinstrumenten mit Grundgeschäft</b>	<b>0,00</b>	<b>0,00</b>	<b>0,00</b>
3530	Einzahlungen infolge eines Kapitaltausches bei derivativen Finanzinstrumenten mit Grundgeschäft			

## Öffentliche Ordnung und Sicherheit (Gruppe 1)

MVAG	Mittelverwendungs- und aufbringungsgruppen (1. und 2. Ebene)	RA 2025	VA 2025	RA - VA
<b>355</b>	<b>Einzahlungen aus dem Abgang von Finanzinstrumenten</b>	<b>0,00</b>	<b>0,00</b>	<b>0,00</b>
3550	Einzahlungen aus dem Abgang von Finanzinstrumenten			
<b>35</b>	<b>Summe Einzahlungen aus der Finanzierungstätigkeit</b>	<b>0,00</b>	<b>0,00</b>	<b>0,00</b>
<b>361</b>	<b>Auszahlungen aus der Tilgung von Finanzschulden</b>	<b>64.681,46</b>	<b>65.500,00</b>	<b>-818,54</b>
3611	Auszahlungen aus empfangenen Darlehen von öffentlichen Körperschaften und Rechtsträgern			
3612	Auszahlungen aus empfangenen Darlehen von Beteiligungen			
3613	Auszahlungen aus empfangenen Darlehen von Unternehmen und privaten Haushalten			
3614	Auszahlungen aus Finanzschulden	64.681,46	65.500,00	-818,54
3615	Auszahlungen aus Rückzahlungen von Leasingverbindlichkeiten			
<b>363</b>	<b>Auszahlungen infolge eines Kapitaltausches bei derivativen Finanzinstrumenten mit Grundgeschäft</b>	<b>0,00</b>	<b>0,00</b>	<b>0,00</b>
3630	Auszahlungen infolge eines Kapitaltausches bei derivativen Finanzinstrumenten mit Grundgeschäft			
<b>365</b>	<b>Auszahlungen für den Erwerb von Finanzinstrumenten</b>	<b>0,00</b>	<b>0,00</b>	<b>0,00</b>
3650	Auszahlungen für den Erwerb von Finanzinstrumenten			
<b>36</b>	<b>Summe Auszahlungen aus der Finanzierungstätigkeit</b>	<b>64.681,46</b>	<b>65.500,00</b>	<b>-818,54</b>
<b>SA4</b>	<b>Saldo (4) Geldfluss aus der Finanzierungstätigkeit (35 – 36)</b>	<b>-64.681,46</b>	<b>-65.500,00</b>	<b>818,54</b>
<b>SA5</b>	<b>Saldo (5) Geldfluss aus der voranschlagswirksamen Gebarung (Saldo 3 + Saldo 4)</b>	<b>4.345,60</b>	<b>-209.300,00</b>	<b>213.645,60</b>

## Unterricht, Erziehung, Sport und Wissenschaft (Gruppe 2)

MVAG	Mittelverwendungs- und aufbringungsgruppen (1. und 2. Ebene)	RA 2025	VA 2025	RA - VA
<b>311</b>	<b>Einzahlungen aus operativer Verwaltungstätigkeit</b>	<b>75.387,74</b>	<b>65.600,00</b>	<b>9.787,74</b>
3111	Einzahlungen aus eigenen Abgaben			
3112	Einzahlungen aus Ertragsanteilen			
3113	Einzahlungen aus Gebühren			
3114	Einzahlungen aus Leistungen	74.633,68	59.600,00	15.033,68
3115	Einzahlungen aus Besitz und wirtschaftlicher Tätigkeit		3.600,00	-3.600,00
3116	Einzahlungen aus Veräußerung von geringwertigen Wirtschaftsgütern (GWG) und sonstige Einzahlungen	754,06	2.400,00	-1.645,94
<b>312</b>	<b>Einzahlungen aus Transfers</b>	<b>121.960,65</b>	<b>97.000,00</b>	<b>24.960,65</b>
3121	Transferzahlungen von Trägern des öffentlichen Rechts	121.760,65	97.000,00	24.760,65
3122	Transferzahlungen von Beteiligten			
3123	Transferzahlungen von Unternehmen (inkl. Finanzunternehmen)	150,00		150,00
3124	Transferzahlungen von Haushalten und Organisationen ohne Erwerbscharakter	50,00		50,00
3125	Transferzahlungen vom Ausland			
3126	Investitions- und Tilgungszuschüsse zwischen Unternehmungen und Betrieben der Gebietskörperschaft und der Gebietskörperschaft			
<b>313</b>	<b>Einzahlungen aus Finanzerträgen</b>	<b>0,00</b>	<b>0,00</b>	<b>0,00</b>
3131	Einzahlungen aus Zinserträgen			
3132	Einzahlungen aus Zinsen aus derivativen Finanzinstrumenten mit und ohne Grundgeschäft			
3133	Einzahlungen aus Gewinnentnahmen von marktbestimmten Betrieben			
3134	Sonstige Einzahlungen aus Finanzerträgen			
3135	Einzahlungen aus Dividenden/Gewinnausschüttungen			
<b>31</b>	<b>Summe Einzahlungen operative Gebarung</b>	<b>197.348,39</b>	<b>162.600,00</b>	<b>34.748,39</b>
<b>321</b>	<b>Auszahlungen aus Personalaufwand</b>	<b>438.033,89</b>	<b>340.000,00</b>	<b>98.033,89</b>
3211	Auszahlungen für Personalaufwand (Bezüge, Nebengebühren, und Mehrleistungsvergütungen)	363.015,00	272.800,00	90.215,00
3212	Auszahlungen für gesetzliche und freiwillige Sozialaufwendungen	75.018,89	67.200,00	7.818,89
3213	Auszahlungen aus sonstigem Personalaufwand			
<b>322</b>	<b>Auszahlungen aus Sachaufwand</b>	<b>308.198,63</b>	<b>331.600,00</b>	<b>-23.401,37</b>
3221	Auszahlungen für Gebrauchs- und Verbrauchsgüter, Handelswaren	52.191,13	62.000,00	-9.808,87
3222	Auszahlungen für Verwaltungs- und Betriebsaufwand	49.676,50	28.200,00	21.476,50
3223	Auszahlungen für Leasing- und Mietaufwand	55.749,16	72.400,00	-16.650,84
3224	Auszahlungen für Instandhaltung	11.311,94	12.700,00	-1.388,06
3225	Sonstige Auszahlungen aus Sachaufwand	139.269,90	156.300,00	-17.030,10
3226	Auszahlungen aus der Inanspruchnahme von Haftungen			
<b>323</b>	<b>Auszahlungen aus Transfers</b>	<b>116.370,26</b>	<b>88.900,00</b>	<b>27.470,26</b>
3231	Transferzahlungen an Träger des öffentlichen Rechts	113.970,26	84.400,00	29.570,26

## Unterricht, Erziehung, Sport und Wissenschaft (Gruppe 2)

MVAG	Mittelverwendungs- und aufbringungsgruppen (1. und 2. Ebene)	RA 2025	VA 2025	RA - VA
3232	Transferzahlungen an Beteiligungen		200,00	-200,00
3233	Transferzahlungen an Unternehmen (inkl. Finanzunternehmen)			
3234	Transferzahlungen an Haushalte und Organisationen ohne Erwerbscharakter	2.400,00	4.300,00	-1.900,00
3235	Transferzahlungen an das Ausland			
3236	Investitions- und Tilgungszuschüsse zwischen Unternehmungen und Betrieben der Gebietskörperschaft und der Gebietskörperschaft			
<b>324</b>	<b>Auszahlungen aus Finanzaufwand</b>	<b>2.282,25</b>	<b>3.200,00</b>	<b>-917,75</b>
3241	Auszahlungen für Zinsen	2.282,25	3.200,00	-917,75
3242	Auszahlungen für Zinsen aus derivativen Finanzinstrumenten mit und ohne Grundgeschäft			
3243	Auszahlungen aus Gewinnentnahmen von marktbestimmten Betrieben			
3244	Sonstige Auszahlungen aus Finanzaufwendungen			
<b>32</b>	<b>Summe Auszahlungen operative Gebarung</b>	<b>864.885,03</b>	<b>763.700,00</b>	<b>101.185,03</b>
<b>SA1</b>	<b>Saldo (1) Geldfluss aus der operativen Gebarung (31 – 32)</b>	<b>-667.536,64</b>	<b>-601.100,00</b>	<b>-66.436,64</b>
<b>331</b>	<b>Einzahlungen aus der Investitionstätigkeit</b>	<b>0,00</b>	<b>0,00</b>	<b>0,00</b>
3311	Einzahlungen aus der Veräußerung von immateriellem Vermögen			
3312	Einzahlungen aus der Veräußerung von Grundstücken und Grundstückeinrichtungen			
3313	Einzahlungen aus der Veräußerung von Gebäuden und Bauten			
3314	Einzahlungen aus der Veräußerung von technischen Anlagen, Fahrzeugen und Maschinen			
3315	Einzahlungen aus der Veräußerung von Amts-, Betriebs- und Geschäftsausstattung			
3316	Einzahlungen aus der Veräußerung von Kulturgütern			
3317	Einzahlungen aus der Veräußerung von Beteiligungen			
3318	Einzahlungen aus der Veräußerung von kofinanzierten Schutzbauten			
<b>332</b>	<b>Einzahlungen aus der Rückzahlung von Darlehen sowie gewährten Vorschüssen</b>	<b>0,00</b>	<b>0,00</b>	<b>0,00</b>
3321	Einzahlungen aus Darlehen an Träger des öffentlichen Rechts			
3322	Einzahlungen aus Darlehen an Beteiligungen			
3323	Einzahlungen aus Darlehen an Unternehmen und Haushalte			
3325	Einzahlungen aus Vorschüssen und Anzahlungen			
<b>333</b>	<b>Einzahlungen aus Kapitaltransfers</b>	<b>0,00</b>	<b>0,00</b>	<b>0,00</b>
3331	Kapitaltransferzahlungen von Trägern des öffentlichen Rechts			
3332	Kapitaltransferzahlungen von Beteiligungen			
3333	Kapitaltransferzahlungen von Unternehmen			
3334	Kapitaltransferzahlungen von Haushalten und Organisationen ohne Erwerbscharakter			
3335	Kapitaltransferzahlungen vom Ausland			

## Unterricht, Erziehung, Sport und Wissenschaft (Gruppe 2)

MVAG	Mittelverwendungs- und aufbringungsgruppen (1. und 2. Ebene)	RA 2025	VA 2025	RA - VA
<b>33</b>	<b>Summe Einzahlungen investive Gebarung</b>	<b>0,00</b>	<b>0,00</b>	<b>0,00</b>
<b>341</b>	<b>Auszahlungen aus der Investitionstätigkeit</b>	<b>0,00</b>	<b>5.300,00</b>	<b>-5.300,00</b>
3411	Auszahlungen für den Erwerb von immateriellem Vermögen			
3412	Auszahlungen für den Erwerb von Grundstücken und Grundstückseinrichtungen			
3413	Auszahlungen für den Erwerb von Gebäuden und Bauten			
3414	Auszahlungen für den Erwerb von technischen Anlagen, Fahrzeugen und Maschinen		1.000,00	-1.000,00
3415	Auszahlungen für den Erwerb von Amts-, Betriebs- und Geschäftsausstattung		4.300,00	-4.300,00
3416	Auszahlungen für den Erwerb von Kulturgütern			
3417	Auszahlungen für den Erwerb von Beteiligungen			
3418	Auszahlungen für den Erwerb von kofinanzierten Schutzbauten			
<b>342</b>	<b>Auszahlungen aus der Gewährung von Darlehen sowie gewährten Vorschüssen</b>	<b>0,00</b>	<b>0,00</b>	<b>0,00</b>
3421	Auszahlungen von Darlehen an Träger des öffentlichen Rechts			
3422	Auszahlungen von Darlehen an Beteiligungen			
3423	Auszahlungen von Darlehen an Unternehmen und Haushalte			
3425	Auszahlungen von Vorschüssen und Anzahlungen			
<b>343</b>	<b>Auszahlungen aus Kapitaltransfers</b>	<b>0,00</b>	<b>500,00</b>	<b>-500,00</b>
3431	Kapitaltransferzahlungen an Träger des öffentlichen Rechts			
3432	Kapitaltransferzahlungen an Beteiligungen			
3433	Kapitaltransferzahlungen an Unternehmen (Finanzunternehmen)			
3434	Kapitaltransferzahlungen an Haushalte und Organisationen ohne Erwerbscharakter		500,00	-500,00
3435	Kapitaltransferzahlungen an das Ausland			
<b>34</b>	<b>Summe Auszahlungen investive Gebarung</b>	<b>0,00</b>	<b>5.800,00</b>	<b>-5.800,00</b>
<b>SA2</b>	<b>Saldo (2) Geldfluss aus der investiven Gebarung (33 – 34)</b>	<b>0,00</b>	<b>-5.800,00</b>	<b>5.800,00</b>
<b>SA3</b>	<b>Saldo (3) Nettofinanzierungssaldo (Saldo 1 + Saldo 2)</b>	<b>-667.536,64</b>	<b>-606.900,00</b>	<b>-60.636,64</b>
<b>351</b>	<b>Einzahlungen aus der Aufnahme von Finanzschulden</b>	<b>0,00</b>	<b>0,00</b>	<b>0,00</b>
3511	Einzahlungen aus empfangenen Darlehen von öffentlichen Körperschaften und Rechtsträgern			
3512	Einzahlungen aus empfangenen Darlehen von Beteiligungen			
3513	Einzahlungen aus empfangenen Darlehen von Unternehmen und privaten Haushalten			
3514	Einzahlungen aus Finanzschulden (Finanzunternehmen)			
3515	Einzahlungen aus Aufnahmen von Leasingverbindlichkeiten			
<b>353</b>	<b>Einzahlungen infolge eines Kapitaltausches bei derivativen Finanzinstrumenten mit Grundgeschäft</b>	<b>0,00</b>	<b>0,00</b>	<b>0,00</b>
3530	Einzahlungen infolge eines Kapitaltausches bei derivativen Finanzinstrumenten mit Grundgeschäft			

**Unterricht, Erziehung, Sport und Wissenschaft (Gruppe 2)**

<b>MVAG</b>	<b>Mittelverwendungs- und aufbringungsgruppen (1. und 2. Ebene)</b>	<b>RA 2025</b>	<b>VA 2025</b>	<b>RA - VA</b>
<b>355</b>	<b>Einzahlungen aus dem Abgang von Finanzinstrumenten</b>	<b>0,00</b>	<b>0,00</b>	<b>0,00</b>
3550	Einzahlungen aus dem Abgang von Finanzinstrumenten			
<b>35</b>	<b>Summe Einzahlungen aus der Finanzierungstätigkeit</b>	<b>0,00</b>	<b>0,00</b>	<b>0,00</b>
<b>361</b>	<b>Auszahlungen aus der Tilgung von Finanzschulden</b>	<b>9.411,56</b>	<b>9.000,00</b>	<b>411,56</b>
3611	Auszahlungen aus empfangenen Darlehen von öffentlichen Körperschaften und Rechtsträgern			
3612	Auszahlungen aus empfangenen Darlehen von Beteiligungen			
3613	Auszahlungen aus empfangenen Darlehen von Unternehmen und privaten Haushalten			
3614	Auszahlungen aus Finanzschulden	9.411,56	9.000,00	411,56
3615	Auszahlungen aus Rückzahlungen von Leasingverbindlichkeiten			
<b>363</b>	<b>Auszahlungen infolge eines Kapitaltausches bei derivativen Finanzinstrumenten mit Grundgeschäft</b>	<b>0,00</b>	<b>0,00</b>	<b>0,00</b>
3630	Auszahlungen infolge eines Kapitaltausches bei derivativen Finanzinstrumenten mit Grundgeschäft			
<b>365</b>	<b>Auszahlungen für den Erwerb von Finanzinstrumenten</b>	<b>0,00</b>	<b>0,00</b>	<b>0,00</b>
3650	Auszahlungen für den Erwerb von Finanzinstrumenten			
<b>36</b>	<b>Summe Auszahlungen aus der Finanzierungstätigkeit</b>	<b>9.411,56</b>	<b>9.000,00</b>	<b>411,56</b>
<b>SA4</b>	<b>Saldo (4) Geldfluss aus der Finanzierungstätigkeit (35 – 36)</b>	<b>-9.411,56</b>	<b>-9.000,00</b>	<b>-411,56</b>
<b>SA5</b>	<b>Saldo (5) Geldfluss aus der voranschlagswirksamen Gebarung (Saldo 3 + Saldo 4)</b>	<b>-676.948,20</b>	<b>-615.900,00</b>	<b>-61.048,20</b>

**Kunst, Kultur und Kultus (Gruppe 3)**

<b>MVAG</b>	<b>Mittelverwendungs- und aufbringungsgruppen (1. und 2. Ebene)</b>	<b>RA 2025</b>	<b>VA 2025</b>	<b>RA - VA</b>
<b>311</b>	<b>Einzahlungen aus operativer Verwaltungstätigkeit</b>	<b>8.085,91</b>	<b>6.300,00</b>	<b>1.785,91</b>
3111	Einzahlungen aus eigenen Abgaben			
3112	Einzahlungen aus Ertragsanteilen			
3113	Einzahlungen aus Gebühren			
3114	Einzahlungen aus Leistungen	780,00	100,00	680,00
3115	Einzahlungen aus Besitz und wirtschaftlicher Tätigkeit	7.305,91	6.200,00	1.105,91
3116	Einzahlungen aus Veräußerung von geringwertigen Wirtschaftsgütern (GWG) und sonstige Einzahlungen			
<b>312</b>	<b>Einzahlungen aus Transfers</b>	<b>0,00</b>	<b>0,00</b>	<b>0,00</b>
3121	Transferzahlungen von Trägern des öffentlichen Rechts			
3122	Transferzahlungen von Beteiligten			
3123	Transferzahlungen von Unternehmen (inkl. Finanzunternehmen)			
3124	Transferzahlungen von Haushalten und Organisationen ohne Erwerbscharakter			
3125	Transferzahlungen vom Ausland			
3126	Investitions- und Tilgungszuschüsse zwischen Unternehmungen und Betrieben der Gebietskörperschaft und der Gebietskörperschaft			
<b>313</b>	<b>Einzahlungen aus Finanzerträgen</b>	<b>0,00</b>	<b>0,00</b>	<b>0,00</b>
3131	Einzahlungen aus Zinserträgen			
3132	Einzahlungen aus Zinsen aus derivativen Finanzinstrumenten mit und ohne Grundgeschäft			
3133	Einzahlungen aus Gewinnentnahmen von marktbestimmten Betrieben			
3134	Sonstige Einzahlungen aus Finanzerträgen			
3135	Einzahlungen aus Dividenden/Gewinnausschüttungen			
<b>31</b>	<b>Summe Einzahlungen operative Gebarung</b>	<b>8.085,91</b>	<b>6.300,00</b>	<b>1.785,91</b>
<b>321</b>	<b>Auszahlungen aus Personalaufwand</b>	<b>0,00</b>	<b>0,00</b>	<b>0,00</b>
3211	Auszahlungen für Personalaufwand (Bezüge, Nebengebühren, und Mehrleistungsvergütungen)			
3212	Auszahlungen für gesetzliche und freiwillige Sozialaufwendungen			
3213	Auszahlungen aus sonstigem Personalaufwand			
<b>322</b>	<b>Auszahlungen aus Sachaufwand</b>	<b>57.913,79</b>	<b>72.300,00</b>	<b>-14.386,21</b>
3221	Auszahlungen für Verbrauchs- und Verbrauchsgüter, Handelswaren	385,58	900,00	-514,42
3222	Auszahlungen für Verwaltungs- und Betriebsaufwand	12.759,85	11.800,00	959,85
3223	Auszahlungen für Leasing- und Mietaufwand	5.690,00	6.500,00	-810,00
3224	Auszahlungen für Instandhaltung	16.401,51	26.000,00	-9.598,49
3225	Sonstige Auszahlungen aus Sachaufwand	22.676,85	27.100,00	-4.423,15
3226	Auszahlungen aus der Inanspruchnahme von Haftungen			
<b>323</b>	<b>Auszahlungen aus Transfers</b>	<b>2.010,00</b>	<b>2.100,00</b>	<b>-90,00</b>
3231	Transferzahlungen an Träger des öffentlichen Rechts			

**Kunst, Kultur und Kultus (Gruppe 3)**

MVAG	Mittelverwendungs- und aufbringungsgruppen (1. und 2. Ebene)	RA 2025	VA 2025	RA - VA
3232	Transferzahlungen an Beteiligungen			
3233	Transferzahlungen an Unternehmen (inkl. Finanzunternehmen)			
3234	Transferzahlungen an Haushalte und Organisationen ohne Erwerbscharakter	2.010,00	2.100,00	-90,00
3235	Transferzahlungen an das Ausland			
3236	Investitions- und Tilgungszuschüsse zwischen Unternehmungen und Betrieben der Gebietskörperschaft und der Gebietskörperschaft			
<b>324</b>	<b>Auszahlungen aus Finanzaufwand</b>	<b>0,00</b>	<b>2.300,00</b>	<b>-2.300,00</b>
3241	Auszahlungen für Zinsen		2.300,00	-2.300,00
3242	Auszahlungen für Zinsen aus derivativen Finanzinstrumenten mit und ohne Grundgeschäft			
3243	Auszahlungen aus Gewinnentnahmen von marktbestimmten Betrieben			
3244	Sonstige Auszahlungen aus Finanzaufwendungen			
<b>32</b>	<b>Summe Auszahlungen operative Gebarung</b>	<b>59.923,79</b>	<b>76.700,00</b>	<b>-16.776,21</b>
<b>SA1</b>	<b>Saldo (1) Geldfluss aus der operativen Gebarung (31 – 32)</b>	<b>-51.837,88</b>	<b>-70.400,00</b>	<b>18.562,12</b>
<b>331</b>	<b>Einzahlungen aus der Investitionstätigkeit</b>	<b>0,00</b>	<b>0,00</b>	<b>0,00</b>
3311	Einzahlungen aus der Veräußerung von immateriellem Vermögen			
3312	Einzahlungen aus der Veräußerung von Grundstücken und Grundstückeinrichtungen			
3313	Einzahlungen aus der Veräußerung von Gebäuden und Bauten			
3314	Einzahlungen aus der Veräußerung von technischen Anlagen, Fahrzeugen und Maschinen			
3315	Einzahlungen aus der Veräußerung von Amts-, Betriebs- und Geschäftsausstattung			
3316	Einzahlungen aus der Veräußerung von Kulturgütern			
3317	Einzahlungen aus der Veräußerung von Beteiligungen			
3318	Einzahlungen aus der Veräußerung von kofinanzierten Schutzbauten			
<b>332</b>	<b>Einzahlungen aus der Rückzahlung von Darlehen sowie gewährten Vorschüssen</b>	<b>0,00</b>	<b>0,00</b>	<b>0,00</b>
3321	Einzahlungen aus Darlehen an Träger des öffentlichen Rechts			
3322	Einzahlungen aus Darlehen an Beteiligungen			
3323	Einzahlungen aus Darlehen an Unternehmen und Haushalte			
3325	Einzahlungen aus Vorschüssen und Anzahlungen			
<b>333</b>	<b>Einzahlungen aus Kapitaltransfers</b>	<b>26.738,00</b>	<b>48.000,00</b>	<b>-21.262,00</b>
3331	Kapitaltransferzahlungen von Trägern des öffentlichen Rechts	26.738,00	48.000,00	-21.262,00
3332	Kapitaltransferzahlungen von Beteiligungen			
3333	Kapitaltransferzahlungen von Unternehmen			
3334	Kapitaltransferzahlungen von Haushalten und Organisationen ohne Erwerbscharakter			
3335	Kapitaltransferzahlungen vom Ausland			

**Kunst, Kultur und Kultus (Gruppe 3)**

MVAG	Mittelverwendungs- und aufbringungsgruppen (1. und 2. Ebene)	RA 2025	VA 2025	RA - VA
<b>33</b>	<b>Summe Einzahlungen investive Gebarung</b>	<b>26.738,00</b>	<b>48.000,00</b>	<b>-21.262,00</b>
<b>341</b>	<b>Auszahlungen aus der Investitionstätigkeit</b>	<b>59.881,88</b>	<b>108.000,00</b>	<b>-48.118,12</b>
3411	Auszahlungen für den Erwerb von immateriellem Vermögen			
3412	Auszahlungen für den Erwerb von Grundstücken und Grundstückseinrichtungen	59.881,88	108.000,00	-48.118,12
3413	Auszahlungen für den Erwerb von Gebäuden und Bauten			
3414	Auszahlungen für den Erwerb von technischen Anlagen, Fahrzeugen und Maschinen			
3415	Auszahlungen für den Erwerb von Amts-, Betriebs- und Geschäftsausstattung			
3416	Auszahlungen für den Erwerb von Kulturgütern			
3417	Auszahlungen für den Erwerb von Beteiligungen			
3418	Auszahlungen für den Erwerb von kofinanzierten Schutzbauten			
<b>342</b>	<b>Auszahlungen aus der Gewährung von Darlehen sowie gewährten Vorschüssen</b>	<b>0,00</b>	<b>0,00</b>	<b>0,00</b>
3421	Auszahlungen von Darlehen an Träger des öffentlichen Rechts			
3422	Auszahlungen von Darlehen an Beteiligungen			
3423	Auszahlungen von Darlehen an Unternehmen und Haushalte			
3425	Auszahlungen von Vorschüssen und Anzahlungen			
<b>343</b>	<b>Auszahlungen aus Kapitaltransfers</b>	<b>0,00</b>	<b>0,00</b>	<b>0,00</b>
3431	Kapitaltransferzahlungen an Träger des öffentlichen Rechts			
3432	Kapitaltransferzahlungen an Beteiligungen			
3433	Kapitaltransferzahlungen an Unternehmen (Finanzunternehmen)			
3434	Kapitaltransferzahlungen an Haushalte und Organisationen ohne Erwerbscharakter			
3435	Kapitaltransferzahlungen an das Ausland			
<b>34</b>	<b>Summe Auszahlungen investive Gebarung</b>	<b>59.881,88</b>	<b>108.000,00</b>	<b>-48.118,12</b>
<b>SA2</b>	<b>Saldo (2) Geldfluss aus der investiven Gebarung (33 – 34)</b>	<b>-33.143,88</b>	<b>-60.000,00</b>	<b>26.856,12</b>
<b>SA3</b>	<b>Saldo (3) Nettofinanzierungssaldo (Saldo 1 + Saldo 2)</b>	<b>-84.981,76</b>	<b>-130.400,00</b>	<b>45.418,24</b>
<b>351</b>	<b>Einzahlungen aus der Aufnahme von Finanzschulden</b>	<b>0,00</b>	<b>60.000,00</b>	<b>-60.000,00</b>
3511	Einzahlungen aus empfangenen Darlehen von öffentlichen Körperschaften und Rechtsträgern			
3512	Einzahlungen aus empfangenen Darlehen von Beteiligungen			
3513	Einzahlungen aus empfangenen Darlehen von Unternehmen und privaten Haushalten			
3514	Einzahlungen aus Finanzschulden (Finanzunternehmen)		60.000,00	-60.000,00
3515	Einzahlungen aus Aufnahmen von Leasingverbindlichkeiten			
<b>353</b>	<b>Einzahlungen infolge eines Kapitaltausches bei derivativen Finanzinstrumenten mit Grundgeschäft</b>	<b>0,00</b>	<b>0,00</b>	<b>0,00</b>
3530	Einzahlungen infolge eines Kapitaltausches bei derivativen Finanzinstrumenten mit Grundgeschäft			

**Kunst, Kultur und Kultus (Gruppe 3)**

<b>MVAG</b>	<b>Mittelverwendungs- und aufbringungsgruppen (1. und 2. Ebene)</b>	<b>RA 2025</b>	<b>VA 2025</b>	<b>RA - VA</b>
<b>355</b>	<b>Einzahlungen aus dem Abgang von Finanzinstrumenten</b>	<b>0,00</b>	<b>0,00</b>	<b>0,00</b>
3550	Einzahlungen aus dem Abgang von Finanzinstrumenten			
<b>35</b>	<b>Summe Einzahlungen aus der Finanzierungstätigkeit</b>	<b>0,00</b>	<b>60.000,00</b>	<b>-60.000,00</b>
<b>361</b>	<b>Auszahlungen aus der Tilgung von Finanzschulden</b>	<b>0,00</b>	<b>1.300,00</b>	<b>-1.300,00</b>
3611	Auszahlungen aus empfangenen Darlehen von öffentlichen Körperschaften und Rechtsträgern			
3612	Auszahlungen aus empfangenen Darlehen von Beteiligungen			
3613	Auszahlungen aus empfangenen Darlehen von Unternehmen und privaten Haushalten			
3614	Auszahlungen aus Finanzschulden		1.300,00	-1.300,00
3615	Auszahlungen aus Rückzahlungen von Leasingverbindlichkeiten			
<b>363</b>	<b>Auszahlungen infolge eines Kapitaltausches bei derivativen Finanzinstrumenten mit Grundgeschäft</b>	<b>0,00</b>	<b>0,00</b>	<b>0,00</b>
3630	Auszahlungen infolge eines Kapitaltausches bei derivativen Finanzinstrumenten mit Grundgeschäft			
<b>365</b>	<b>Auszahlungen für den Erwerb von Finanzinstrumenten</b>	<b>0,00</b>	<b>0,00</b>	<b>0,00</b>
3650	Auszahlungen für den Erwerb von Finanzinstrumenten			
<b>36</b>	<b>Summe Auszahlungen aus der Finanzierungstätigkeit</b>	<b>0,00</b>	<b>1.300,00</b>	<b>-1.300,00</b>
<b>SA4</b>	<b>Saldo (4) Geldfluss aus der Finanzierungstätigkeit (35 – 36)</b>	<b>0,00</b>	<b>58.700,00</b>	<b>-58.700,00</b>
<b>SA5</b>	<b>Saldo (5) Geldfluss aus der voranschlagswirksamen Gebarung (Saldo 3 + Saldo 4)</b>	<b>-84.981,76</b>	<b>-71.700,00</b>	<b>-13.281,76</b>

**Soziale Wohlfahrt und Wohnbauförderung (Gruppe 4)**

<b>MVAG</b>	<b>Mittelverwendungs- und aufbringungsgruppen (1. und 2. Ebene)</b>	<b>RA 2025</b>	<b>VA 2025</b>	<b>RA - VA</b>
<b>311</b>	<b>Einzahlungen aus operativer Verwaltungstätigkeit</b>	<b>0,00</b>	<b>0,00</b>	<b>0,00</b>
3111	Einzahlungen aus eigenen Abgaben			
3112	Einzahlungen aus Ertragsanteilen			
3113	Einzahlungen aus Gebühren			
3114	Einzahlungen aus Leistungen			
3115	Einzahlungen aus Besitz und wirtschaftlicher Tätigkeit			
3116	Einzahlungen aus Veräußerung von geringwertigen Wirtschaftsgütern (GWG) und sonstige Einzahlungen			
<b>312</b>	<b>Einzahlungen aus Transfers</b>	<b>54.293,84</b>	<b>0,00</b>	<b>54.293,84</b>
3121	Transferzahlungen von Trägern des öffentlichen Rechts	54.293,84		54.293,84
3122	Transferzahlungen von Beteiligten			
3123	Transferzahlungen von Unternehmen (inkl. Finanzunternehmen)			
3124	Transferzahlungen von Haushalten und Organisationen ohne Erwerbscharakter			
3125	Transferzahlungen vom Ausland			
3126	Investitions- und Tilgungszuschüsse zwischen Unternehmungen und Betrieben der Gebietskörperschaft und der Gebietskörperschaft			
<b>313</b>	<b>Einzahlungen aus Finanzerträgen</b>	<b>0,00</b>	<b>0,00</b>	<b>0,00</b>
3131	Einzahlungen aus Zinserträgen			
3132	Einzahlungen aus Zinsen aus derivativen Finanzinstrumenten mit und ohne Grundgeschäft			
3133	Einzahlungen aus Gewinnentnahmen von marktbestimmten Betrieben			
3134	Sonstige Einzahlungen aus Finanzerträgen			
3135	Einzahlungen aus Dividenden/Gewinnausschüttungen			
<b>31</b>	<b>Summe Einzahlungen operative Gebarung</b>	<b>54.293,84</b>	<b>0,00</b>	<b>54.293,84</b>
<b>321</b>	<b>Auszahlungen aus Personalaufwand</b>	<b>0,00</b>	<b>0,00</b>	<b>0,00</b>
3211	Auszahlungen für Personalaufwand (Bezüge, Nebengebühren, und Mehrleistungsvergütungen)			
3212	Auszahlungen für gesetzliche und freiwillige Sozialaufwendungen			
3213	Auszahlungen aus sonstigem Personalaufwand			
<b>322</b>	<b>Auszahlungen aus Sachaufwand</b>	<b>500,00</b>	<b>2.600,00</b>	<b>-2.100,00</b>
3221	Auszahlungen für Verbrauchs- und Verbrauchsgüter, Handelswaren	500,00	2.600,00	-2.100,00
3222	Auszahlungen für Verwaltungs- und Betriebsaufwand			
3223	Auszahlungen für Leasing- und Mietaufwand			
3224	Auszahlungen für Instandhaltung			
3225	Sonstige Auszahlungen aus Sachaufwand			
3226	Auszahlungen aus der Inanspruchnahme von Haftungen			
<b>323</b>	<b>Auszahlungen aus Transfers</b>	<b>449.992,16</b>	<b>457.300,00</b>	<b>-7.307,84</b>
3231	Transferzahlungen an Träger des öffentlichen Rechts	448.227,16	451.000,00	-2.772,84

**Soziale Wohlfahrt und Wohnbauförderung (Gruppe 4)**

<b>MVAG</b>	<b>Mittelverwendungs- und aufbringungsgruppen (1. und 2. Ebene)</b>	<b>RA 2025</b>	<b>VA 2025</b>	<b>RA - VA</b>
3232	Transferzahlungen an Beteiligungen			
3233	Transferzahlungen an Unternehmen (inkl. Finanzunternehmen)			
3234	Transferzahlungen an Haushalte und Organisationen ohne Erwerbscharakter	1.765,00	6.300,00	-4.535,00
3235	Transferzahlungen an das Ausland			
3236	Investitions- und Tilgungszuschüsse zwischen Unternehmungen und Betrieben der Gebietskörperschaft und der Gebietskörperschaft			
<b>324</b>	<b>Auszahlungen aus Finanzaufwand</b>	<b>0,00</b>	<b>0,00</b>	<b>0,00</b>
3241	Auszahlungen für Zinsen			
3242	Auszahlungen für Zinsen aus derivativen Finanzinstrumenten mit und ohne Grundgeschäft			
3243	Auszahlungen aus Gewinnentnahmen von marktbestimmten Betrieben			
3244	Sonstige Auszahlungen aus Finanzaufwendungen			
<b>32</b>	<b>Summe Auszahlungen operative Gebarung</b>	<b>450.492,16</b>	<b>459.900,00</b>	<b>-9.407,84</b>
<b>SA1</b>	<b>Saldo (1) Geldfluss aus der operativen Gebarung (31 – 32)</b>	<b>-396.198,32</b>	<b>-459.900,00</b>	<b>63.701,68</b>
<b>331</b>	<b>Einzahlungen aus der Investitionstätigkeit</b>	<b>0,00</b>	<b>0,00</b>	<b>0,00</b>
3311	Einzahlungen aus der Veräußerung von immateriellem Vermögen			
3312	Einzahlungen aus der Veräußerung von Grundstücken und Grundstückeinrichtungen			
3313	Einzahlungen aus der Veräußerung von Gebäuden und Bauten			
3314	Einzahlungen aus der Veräußerung von technischen Anlagen, Fahrzeugen und Maschinen			
3315	Einzahlungen aus der Veräußerung von Amts-, Betriebs- und Geschäftsausstattung			
3316	Einzahlungen aus der Veräußerung von Kulturgütern			
3317	Einzahlungen aus der Veräußerung von Beteiligungen			
3318	Einzahlungen aus der Veräußerung von kofinanzierten Schutzbauten			
<b>332</b>	<b>Einzahlungen aus der Rückzahlung von Darlehen sowie gewährten Vorschüssen</b>	<b>0,00</b>	<b>0,00</b>	<b>0,00</b>
3321	Einzahlungen aus Darlehen an Träger des öffentlichen Rechts			
3322	Einzahlungen aus Darlehen an Beteiligungen			
3323	Einzahlungen aus Darlehen an Unternehmen und Haushalte			
3325	Einzahlungen aus Vorschüssen und Anzahlungen			
<b>333</b>	<b>Einzahlungen aus Kapitaltransfers</b>	<b>0,00</b>	<b>0,00</b>	<b>0,00</b>
3331	Kapitaltransferzahlungen von Trägern des öffentlichen Rechts			
3332	Kapitaltransferzahlungen von Beteiligungen			
3333	Kapitaltransferzahlungen von Unternehmen			
3334	Kapitaltransferzahlungen von Haushalten und Organisationen ohne Erwerbscharakter			
3335	Kapitaltransferzahlungen vom Ausland			

**Soziale Wohlfahrt und Wohnbauförderung (Gruppe 4)**

MVAG	Mittelverwendungs- und aufbringungsgruppen (1. und 2. Ebene)	RA 2025	VA 2025	RA - VA
<b>33</b>	<b>Summe Einzahlungen investive Gebarung</b>	<b>0,00</b>	<b>0,00</b>	<b>0,00</b>
<b>341</b>	<b>Auszahlungen aus der Investitionstätigkeit</b>	<b>0,00</b>	<b>0,00</b>	<b>0,00</b>
3411	Auszahlungen für den Erwerb von immateriellem Vermögen			
3412	Auszahlungen für den Erwerb von Grundstücken und Grundstückseinrichtungen			
3413	Auszahlungen für den Erwerb von Gebäuden und Bauten			
3414	Auszahlungen für den Erwerb von technischen Anlagen, Fahrzeugen und Maschinen			
3415	Auszahlungen für den Erwerb von Amts-, Betriebs- und Geschäftsausstattung			
3416	Auszahlungen für den Erwerb von Kulturgütern			
3417	Auszahlungen für den Erwerb von Beteiligungen			
3418	Auszahlungen für den Erwerb von kofinanzierten Schutzbauten			
<b>342</b>	<b>Auszahlungen aus der Gewährung von Darlehen sowie gewährten Vorschüssen</b>	<b>0,00</b>	<b>0,00</b>	<b>0,00</b>
3421	Auszahlungen von Darlehen an Träger des öffentlichen Rechts			
3422	Auszahlungen von Darlehen an Beteiligungen			
3423	Auszahlungen von Darlehen an Unternehmen und Haushalte			
3425	Auszahlungen von Vorschüssen und Anzahlungen			
<b>343</b>	<b>Auszahlungen aus Kapitaltransfers</b>	<b>0,00</b>	<b>0,00</b>	<b>0,00</b>
3431	Kapitaltransferzahlungen an Träger des öffentlichen Rechts			
3432	Kapitaltransferzahlungen an Beteiligungen			
3433	Kapitaltransferzahlungen an Unternehmen (Finanzunternehmen)			
3434	Kapitaltransferzahlungen an Haushalte und Organisationen ohne Erwerbscharakter			
3435	Kapitaltransferzahlungen an das Ausland			
<b>34</b>	<b>Summe Auszahlungen investive Gebarung</b>	<b>0,00</b>	<b>0,00</b>	<b>0,00</b>
<b>SA2</b>	<b>Saldo (2) Geldfluss aus der investiven Gebarung (33 – 34)</b>	<b>0,00</b>	<b>0,00</b>	<b>0,00</b>
<b>SA3</b>	<b>Saldo (3) Nettofinanzierungssaldo (Saldo 1 + Saldo 2)</b>	<b>-396.198,32</b>	<b>-459.900,00</b>	<b>63.701,68</b>
<b>351</b>	<b>Einzahlungen aus der Aufnahme von Finanzschulden</b>	<b>0,00</b>	<b>0,00</b>	<b>0,00</b>
3511	Einzahlungen aus empfangenen Darlehen von öffentlichen Körperschaften und Rechtsträgern			
3512	Einzahlungen aus empfangenen Darlehen von Beteiligungen			
3513	Einzahlungen aus empfangenen Darlehen von Unternehmen und privaten Haushalten			
3514	Einzahlungen aus Finanzschulden (Finanzunternehmen)			
3515	Einzahlungen aus Aufnahmen von Leasingverbindlichkeiten			
<b>353</b>	<b>Einzahlungen infolge eines Kapitaltausches bei derivativen Finanzinstrumenten mit Grundgeschäft</b>	<b>0,00</b>	<b>0,00</b>	<b>0,00</b>
3530	Einzahlungen infolge eines Kapitaltausches bei derivativen Finanzinstrumenten mit Grundgeschäft			

**Soziale Wohlfahrt und Wohnbauförderung (Gruppe 4)**

<b>MVAG</b>	<b>Mittelverwendungs- und aufbringungsgruppen (1. und 2. Ebene)</b>	<b>RA 2025</b>	<b>VA 2025</b>	<b>RA - VA</b>
<b>355</b>	<b>Einzahlungen aus dem Abgang von Finanzinstrumenten</b>	<b>0,00</b>	<b>0,00</b>	<b>0,00</b>
3550	Einzahlungen aus dem Abgang von Finanzinstrumenten			
<b>35</b>	<b>Summe Einzahlungen aus der Finanzierungstätigkeit</b>	<b>0,00</b>	<b>0,00</b>	<b>0,00</b>
<b>361</b>	<b>Auszahlungen aus der Tilgung von Finanzschulden</b>	<b>0,00</b>	<b>0,00</b>	<b>0,00</b>
3611	Auszahlungen aus empfangenen Darlehen von öffentlichen Körperschaften und Rechtsträgern			
3612	Auszahlungen aus empfangenen Darlehen von Beteiligungen			
3613	Auszahlungen aus empfangenen Darlehen von Unternehmen und privaten Haushalten			
3614	Auszahlungen aus Finanzschulden			
3615	Auszahlungen aus Rückzahlungen von Leasingverbindlichkeiten			
<b>363</b>	<b>Auszahlungen infolge eines Kapitaltausches bei derivativen Finanzinstrumenten mit Grundgeschäft</b>	<b>0,00</b>	<b>0,00</b>	<b>0,00</b>
3630	Auszahlungen infolge eines Kapitaltausches bei derivativen Finanzinstrumenten mit Grundgeschäft			
<b>365</b>	<b>Auszahlungen für den Erwerb von Finanzinstrumenten</b>	<b>0,00</b>	<b>0,00</b>	<b>0,00</b>
3650	Auszahlungen für den Erwerb von Finanzinstrumenten			
<b>36</b>	<b>Summe Auszahlungen aus der Finanzierungstätigkeit</b>	<b>0,00</b>	<b>0,00</b>	<b>0,00</b>
<b>SA4</b>	<b>Saldo (4) Geldfluss aus der Finanzierungstätigkeit (35 – 36)</b>	<b>0,00</b>	<b>0,00</b>	<b>0,00</b>
<b>SA5</b>	<b>Saldo (5) Geldfluss aus der voranschlagswirksamen Gebarung (Saldo 3 + Saldo 4)</b>	<b>-396.198,32</b>	<b>-459.900,00</b>	<b>63.701,68</b>

**Gesundheit (Gruppe 5)**

<b>MVAG</b>	<b>Mittelverwendungs- und aufbringungsgruppen (1. und 2. Ebene)</b>	<b>RA 2025</b>	<b>VA 2025</b>	<b>RA - VA</b>
<b>311</b>	<b>Einzahlungen aus operativer Verwaltungstätigkeit</b>	<b>1.292,00</b>	<b>200,00</b>	<b>1.092,00</b>
3111	Einzahlungen aus eigenen Abgaben			
3112	Einzahlungen aus Ertragsanteilen			
3113	Einzahlungen aus Gebühren			
3114	Einzahlungen aus Leistungen	1.292,00	200,00	1.092,00
3115	Einzahlungen aus Besitz und wirtschaftlicher Tätigkeit			
3116	Einzahlungen aus Veräußerung von geringwertigen Wirtschaftsgütern (GWG) und sonstige Einzahlungen			
<b>312</b>	<b>Einzahlungen aus Transfers</b>	<b>7.030,21</b>	<b>0,00</b>	<b>7.030,21</b>
3121	Transferzahlungen von Trägern des öffentlichen Rechts	7.030,21		7.030,21
3122	Transferzahlungen von Beteiligten			
3123	Transferzahlungen von Unternehmen (inkl. Finanzunternehmen)			
3124	Transferzahlungen von Haushalten und Organisationen ohne Erwerbscharakter			
3125	Transferzahlungen vom Ausland			
3126	Investitions- und Tilgungszuschüsse zwischen Unternehmungen und Betrieben der Gebietskörperschaft und der Gebietskörperschaft			
<b>313</b>	<b>Einzahlungen aus Finanzerträgen</b>	<b>0,00</b>	<b>0,00</b>	<b>0,00</b>
3131	Einzahlungen aus Zinserträgen			
3132	Einzahlungen aus Zinsen aus derivativen Finanzinstrumenten mit und ohne Grundgeschäft			
3133	Einzahlungen aus Gewinnentnahmen von marktbestimmten Betrieben			
3134	Sonstige Einzahlungen aus Finanzerträgen			
3135	Einzahlungen aus Dividenden/Gewinnausschüttungen			
<b>31</b>	<b>Summe Einzahlungen operative Gebarung</b>	<b>8.322,21</b>	<b>200,00</b>	<b>8.122,21</b>
<b>321</b>	<b>Auszahlungen aus Personalaufwand</b>	<b>0,00</b>	<b>0,00</b>	<b>0,00</b>
3211	Auszahlungen für Personalaufwand (Bezüge, Nebengebühren, und Mehrleistungsvergütungen)			
3212	Auszahlungen für gesetzliche und freiwillige Sozialaufwendungen			
3213	Auszahlungen aus sonstigem Personalaufwand			
<b>322</b>	<b>Auszahlungen aus Sachaufwand</b>	<b>5.045,29</b>	<b>6.000,00</b>	<b>-954,71</b>
3221	Auszahlungen für Verbrauchs- und Verbrauchsgüter, Handelswaren		900,00	-900,00
3222	Auszahlungen für Verwaltungs- und Betriebsaufwand			
3223	Auszahlungen für Leasing- und Mietaufwand			
3224	Auszahlungen für Instandhaltung			
3225	Sonstige Auszahlungen aus Sachaufwand	5.045,29	5.100,00	-54,71
3226	Auszahlungen aus der Inanspruchnahme von Haftungen			
<b>323</b>	<b>Auszahlungen aus Transfers</b>	<b>614.032,40</b>	<b>616.100,00</b>	<b>-2.067,60</b>
3231	Transferzahlungen an Träger des öffentlichen Rechts	614.032,40	615.100,00	-1.067,60

## Gesundheit (Gruppe 5)

MVAG	Mittelverwendungs- und aufbringungsgruppen (1. und 2. Ebene)	RA 2025	VA 2025	RA - VA
3232	Transferzahlungen an Beteiligungen			
3233	Transferzahlungen an Unternehmen (inkl. Finanzunternehmen)			
3234	Transferzahlungen an Haushalte und Organisationen ohne Erwerbscharakter		1.000,00	-1.000,00
3235	Transferzahlungen an das Ausland			
3236	Investitions- und Tilgungszuschüsse zwischen Unternehmungen und Betrieben der Gebietskörperschaft und der Gebietskörperschaft			
<b>324</b>	<b>Auszahlungen aus Finanzaufwand</b>	<b>0,00</b>	<b>0,00</b>	<b>0,00</b>
3241	Auszahlungen für Zinsen			
3242	Auszahlungen für Zinsen aus derivativen Finanzinstrumenten mit und ohne Grundgeschäft			
3243	Auszahlungen aus Gewinnentnahmen von marktbestimmten Betrieben			
3244	Sonstige Auszahlungen aus Finanzaufwendungen			
<b>32</b>	<b>Summe Auszahlungen operative Gebarung</b>	<b>619.077,69</b>	<b>622.100,00</b>	<b>-3.022,31</b>
<b>SA1</b>	<b>Saldo (1) Geldfluss aus der operativen Gebarung (31 – 32)</b>	<b>-610.755,48</b>	<b>-621.900,00</b>	<b>11.144,52</b>
<b>331</b>	<b>Einzahlungen aus der Investitionstätigkeit</b>	<b>0,00</b>	<b>0,00</b>	<b>0,00</b>
3311	Einzahlungen aus der Veräußerung von immateriellem Vermögen			
3312	Einzahlungen aus der Veräußerung von Grundstücken und Grundstückeinrichtungen			
3313	Einzahlungen aus der Veräußerung von Gebäuden und Bauten			
3314	Einzahlungen aus der Veräußerung von technischen Anlagen, Fahrzeugen und Maschinen			
3315	Einzahlungen aus der Veräußerung von Amts-, Betriebs- und Geschäftsausstattung			
3316	Einzahlungen aus der Veräußerung von Kulturgütern			
3317	Einzahlungen aus der Veräußerung von Beteiligungen			
3318	Einzahlungen aus der Veräußerung von kofinanzierten Schutzbauten			
<b>332</b>	<b>Einzahlungen aus der Rückzahlung von Darlehen sowie gewährten Vorschüssen</b>	<b>0,00</b>	<b>0,00</b>	<b>0,00</b>
3321	Einzahlungen aus Darlehen an Träger des öffentlichen Rechts			
3322	Einzahlungen aus Darlehen an Beteiligungen			
3323	Einzahlungen aus Darlehen an Unternehmen und Haushalte			
3325	Einzahlungen aus Vorschüssen und Anzahlungen			
<b>333</b>	<b>Einzahlungen aus Kapitaltransfers</b>	<b>0,00</b>	<b>0,00</b>	<b>0,00</b>
3331	Kapitaltransferzahlungen von Trägern des öffentlichen Rechts			
3332	Kapitaltransferzahlungen von Beteiligungen			
3333	Kapitaltransferzahlungen von Unternehmen			
3334	Kapitaltransferzahlungen von Haushalten und Organisationen ohne Erwerbscharakter			
3335	Kapitaltransferzahlungen vom Ausland			

## Gesundheit (Gruppe 5)

MVAG	Mittelverwendungs- und aufbringungsgruppen (1. und 2. Ebene)	RA 2025	VA 2025	RA - VA
<b>33</b>	<b>Summe Einzahlungen investive Gebarung</b>	<b>0,00</b>	<b>0,00</b>	<b>0,00</b>
<b>341</b>	<b>Auszahlungen aus der Investitionstätigkeit</b>	<b>0,00</b>	<b>0,00</b>	<b>0,00</b>
3411	Auszahlungen für den Erwerb von immateriellem Vermögen			
3412	Auszahlungen für den Erwerb von Grundstücken und Grundstückseinrichtungen			
3413	Auszahlungen für den Erwerb von Gebäuden und Bauten			
3414	Auszahlungen für den Erwerb von technischen Anlagen, Fahrzeugen und Maschinen			
3415	Auszahlungen für den Erwerb von Amts-, Betriebs- und Geschäftsausstattung			
3416	Auszahlungen für den Erwerb von Kulturgütern			
3417	Auszahlungen für den Erwerb von Beteiligungen			
3418	Auszahlungen für den Erwerb von kofinanzierten Schutzbauten			
<b>342</b>	<b>Auszahlungen aus der Gewährung von Darlehen sowie gewährten Vorschüssen</b>	<b>0,00</b>	<b>0,00</b>	<b>0,00</b>
3421	Auszahlungen von Darlehen an Träger des öffentlichen Rechts			
3422	Auszahlungen von Darlehen an Beteiligungen			
3423	Auszahlungen von Darlehen an Unternehmen und Haushalte			
3425	Auszahlungen von Vorschüssen und Anzahlungen			
<b>343</b>	<b>Auszahlungen aus Kapitaltransfers</b>	<b>0,00</b>	<b>0,00</b>	<b>0,00</b>
3431	Kapitaltransferzahlungen an Träger des öffentlichen Rechts			
3432	Kapitaltransferzahlungen an Beteiligungen			
3433	Kapitaltransferzahlungen an Unternehmen (Finanzunternehmen)			
3434	Kapitaltransferzahlungen an Haushalte und Organisationen ohne Erwerbscharakter			
3435	Kapitaltransferzahlungen an das Ausland			
<b>34</b>	<b>Summe Auszahlungen investive Gebarung</b>	<b>0,00</b>	<b>0,00</b>	<b>0,00</b>
<b>SA2</b>	<b>Saldo (2) Geldfluss aus der investiven Gebarung (33 – 34)</b>	<b>0,00</b>	<b>0,00</b>	<b>0,00</b>
<b>SA3</b>	<b>Saldo (3) Nettofinanzierungssaldo (Saldo 1 + Saldo 2)</b>	<b>-610.755,48</b>	<b>-621.900,00</b>	<b>11.144,52</b>
<b>351</b>	<b>Einzahlungen aus der Aufnahme von Finanzschulden</b>	<b>0,00</b>	<b>0,00</b>	<b>0,00</b>
3511	Einzahlungen aus empfangenen Darlehen von öffentlichen Körperschaften und Rechtsträgern			
3512	Einzahlungen aus empfangenen Darlehen von Beteiligungen			
3513	Einzahlungen aus empfangenen Darlehen von Unternehmen und privaten Haushalten			
3514	Einzahlungen aus Finanzschulden (Finanzunternehmen)			
3515	Einzahlungen aus Aufnahmen von Leasingverbindlichkeiten			
<b>353</b>	<b>Einzahlungen infolge eines Kapitaltausches bei derivativen Finanzinstrumenten mit Grundgeschäft</b>	<b>0,00</b>	<b>0,00</b>	<b>0,00</b>
3530	Einzahlungen infolge eines Kapitaltausches bei derivativen Finanzinstrumenten mit Grundgeschäft			

**Gesundheit (Gruppe 5)**

<b>MVAG</b>	<b>Mittelverwendungs- und aufbringungsgruppen (1. und 2. Ebene)</b>	<b>RA 2025</b>	<b>VA 2025</b>	<b>RA - VA</b>
<b>355</b>	<b>Einzahlungen aus dem Abgang von Finanzinstrumenten</b>	<b>0,00</b>	<b>0,00</b>	<b>0,00</b>
3550	Einzahlungen aus dem Abgang von Finanzinstrumenten			
<b>35</b>	<b>Summe Einzahlungen aus der Finanzierungstätigkeit</b>	<b>0,00</b>	<b>0,00</b>	<b>0,00</b>
<b>361</b>	<b>Auszahlungen aus der Tilgung von Finanzschulden</b>	<b>0,00</b>	<b>0,00</b>	<b>0,00</b>
3611	Auszahlungen aus empfangenen Darlehen von öffentlichen Körperschaften und Rechtsträgern			
3612	Auszahlungen aus empfangenen Darlehen von Beteiligungen			
3613	Auszahlungen aus empfangenen Darlehen von Unternehmen und privaten Haushalten			
3614	Auszahlungen aus Finanzschulden			
3615	Auszahlungen aus Rückzahlungen von Leasingverbindlichkeiten			
<b>363</b>	<b>Auszahlungen infolge eines Kapitaltausches bei derivativen Finanzinstrumenten mit Grundgeschäft</b>	<b>0,00</b>	<b>0,00</b>	<b>0,00</b>
3630	Auszahlungen infolge eines Kapitaltausches bei derivativen Finanzinstrumenten mit Grundgeschäft			
<b>365</b>	<b>Auszahlungen für den Erwerb von Finanzinstrumenten</b>	<b>0,00</b>	<b>0,00</b>	<b>0,00</b>
3650	Auszahlungen für den Erwerb von Finanzinstrumenten			
<b>36</b>	<b>Summe Auszahlungen aus der Finanzierungstätigkeit</b>	<b>0,00</b>	<b>0,00</b>	<b>0,00</b>
<b>SA4</b>	<b>Saldo (4) Geldfluss aus der Finanzierungstätigkeit (35 – 36)</b>	<b>0,00</b>	<b>0,00</b>	<b>0,00</b>
<b>SA5</b>	<b>Saldo (5) Geldfluss aus der voranschlagswirksamen Gebarung (Saldo 3 + Saldo 4)</b>	<b>-610.755,48</b>	<b>-621.900,00</b>	<b>11.144,52</b>

## Straßen- und Wasserbau, Verkehr (Gruppe 6)

MVAG	Mittelverwendungs- und aufbringungsgruppen (1. und 2. Ebene)	RA 2025	VA 2025	RA - VA
<b>311</b>	<b>Einzahlungen aus operativer Verwaltungstätigkeit</b>	<b>330,00</b>	<b>300,00</b>	<b>30,00</b>
3111	Einzahlungen aus eigenen Abgaben			
3112	Einzahlungen aus Ertragsanteilen			
3113	Einzahlungen aus Gebühren			
3114	Einzahlungen aus Leistungen			
3115	Einzahlungen aus Besitz und wirtschaftlicher Tätigkeit			
3116	Einzahlungen aus Veräußerung von geringwertigen Wirtschaftsgütern (GWG) und sonstige Einzahlungen	330,00	300,00	30,00
<b>312</b>	<b>Einzahlungen aus Transfers</b>	<b>14.351,93</b>	<b>14.700,00</b>	<b>-348,07</b>
3121	Transferzahlungen von Trägern des öffentlichen Rechts	11.380,93	9.700,00	1.680,93
3122	Transferzahlungen von Beteiligten			
3123	Transferzahlungen von Unternehmen (inkl. Finanzunternehmen)			
3124	Transferzahlungen von Haushalten und Organisationen ohne Erwerbscharakter	2.971,00	5.000,00	-2.029,00
3125	Transferzahlungen vom Ausland			
3126	Investitions- und Tilgungszuschüsse zwischen Unternehmungen und Betrieben der Gebietskörperschaft und der Gebietskörperschaft			
<b>313</b>	<b>Einzahlungen aus Finanzerträgen</b>	<b>0,00</b>	<b>0,00</b>	<b>0,00</b>
3131	Einzahlungen aus Zinserträgen			
3132	Einzahlungen aus Zinsen aus derivativen Finanzinstrumenten mit und ohne Grundgeschäft			
3133	Einzahlungen aus Gewinnentnahmen von marktbestimmten Betrieben			
3134	Sonstige Einzahlungen aus Finanzerträgen			
3135	Einzahlungen aus Dividenden/Gewinnausschüttungen			
<b>31</b>	<b>Summe Einzahlungen operative Gebarung</b>	<b>14.681,93</b>	<b>15.000,00</b>	<b>-318,07</b>
<b>321</b>	<b>Auszahlungen aus Personalaufwand</b>	<b>0,00</b>	<b>0,00</b>	<b>0,00</b>
3211	Auszahlungen für Personalaufwand (Bezüge, Nebengebühren, und Mehrleistungsvergütungen)			
3212	Auszahlungen für gesetzliche und freiwillige Sozialaufwendungen			
3213	Auszahlungen aus sonstigem Personalaufwand			
<b>322</b>	<b>Auszahlungen aus Sachaufwand</b>	<b>184.015,41</b>	<b>99.200,00</b>	<b>84.815,41</b>
3221	Auszahlungen für Verbrauchs- und Verbrauchsgüter, Handelswaren	54,35	1.100,00	-1.045,65
3222	Auszahlungen für Verwaltungs- und Betriebsaufwand	150,00	400,00	-250,00
3223	Auszahlungen für Leasing- und Mietaufwand		200,00	-200,00
3224	Auszahlungen für Instandhaltung	150.584,69	56.000,00	94.584,69
3225	Sonstige Auszahlungen aus Sachaufwand	33.226,37	41.500,00	-8.273,63
3226	Auszahlungen aus der Inanspruchnahme von Haftungen			
<b>323</b>	<b>Auszahlungen aus Transfers</b>	<b>0,00</b>	<b>0,00</b>	<b>0,00</b>
3231	Transferzahlungen an Träger des öffentlichen Rechts			

## Straßen- und Wasserbau, Verkehr (Gruppe 6)

MVAG	Mittelverwendungs- und aufbringungsgruppen (1. und 2. Ebene)	RA 2025	VA 2025	RA - VA
3232	Transferzahlungen an Beteiligungen			
3233	Transferzahlungen an Unternehmen (inkl. Finanzunternehmen)			
3234	Transferzahlungen an Haushalte und Organisationen ohne Erwerbscharakter			
3235	Transferzahlungen an das Ausland			
3236	Investitions- und Tilgungszuschüsse zwischen Unternehmungen und Betrieben der Gebietskörperschaft und der Gebietskörperschaft			
<b>324</b>	<b>Auszahlungen aus Finanzaufwand</b>	<b>21.487,69</b>	<b>56.400,00</b>	<b>-34.912,31</b>
3241	Auszahlungen für Zinsen	21.487,69	56.400,00	-34.912,31
3242	Auszahlungen für Zinsen aus derivativen Finanzinstrumenten mit und ohne Grundgeschäft			
3243	Auszahlungen aus Gewinnentnahmen von marktbestimmten Betrieben			
3244	Sonstige Auszahlungen aus Finanzaufwendungen			
<b>32</b>	<b>Summe Auszahlungen operative Gebarung</b>	<b>205.503,10</b>	<b>155.600,00</b>	<b>49.903,10</b>
<b>SA1</b>	<b>Saldo (1) Geldfluss aus der operativen Gebarung (31 – 32)</b>	<b>-190.821,17</b>	<b>-140.600,00</b>	<b>-50.221,17</b>
<b>331</b>	<b>Einzahlungen aus der Investitionstätigkeit</b>	<b>0,00</b>	<b>0,00</b>	<b>0,00</b>
3311	Einzahlungen aus der Veräußerung von immateriellem Vermögen			
3312	Einzahlungen aus der Veräußerung von Grundstücken und Grundstückeinrichtungen			
3313	Einzahlungen aus der Veräußerung von Gebäuden und Bauten			
3314	Einzahlungen aus der Veräußerung von technischen Anlagen, Fahrzeugen und Maschinen			
3315	Einzahlungen aus der Veräußerung von Amts-, Betriebs- und Geschäftsausstattung			
3316	Einzahlungen aus der Veräußerung von Kulturgütern			
3317	Einzahlungen aus der Veräußerung von Beteiligungen			
3318	Einzahlungen aus der Veräußerung von kofinanzierten Schutzbauten			
<b>332</b>	<b>Einzahlungen aus der Rückzahlung von Darlehen sowie gewährten Vorschüssen</b>	<b>0,00</b>	<b>0,00</b>	<b>0,00</b>
3321	Einzahlungen aus Darlehen an Träger des öffentlichen Rechts			
3322	Einzahlungen aus Darlehen an Beteiligungen			
3323	Einzahlungen aus Darlehen an Unternehmen und Haushalte			
3325	Einzahlungen aus Vorschüssen und Anzahlungen			
<b>333</b>	<b>Einzahlungen aus Kapitaltransfers</b>	<b>0,00</b>	<b>0,00</b>	<b>0,00</b>
3331	Kapitaltransferzahlungen von Trägern des öffentlichen Rechts			
3332	Kapitaltransferzahlungen von Beteiligungen			
3333	Kapitaltransferzahlungen von Unternehmen			
3334	Kapitaltransferzahlungen von Haushalten und Organisationen ohne Erwerbscharakter			
3335	Kapitaltransferzahlungen vom Ausland			

## Straßen- und Wasserbau, Verkehr (Gruppe 6)

MVAG	Mittelverwendungs- und aufbringungsgruppen (1. und 2. Ebene)	RA 2025	VA 2025	RA - VA
<b>33</b>	<b>Summe Einzahlungen investive Gebarung</b>	<b>0,00</b>	<b>0,00</b>	<b>0,00</b>
<b>341</b>	<b>Auszahlungen aus der Investitionstätigkeit</b>	<b>319.474,80</b>	<b>1.258.500,00</b>	<b>-939.025,20</b>
3411	Auszahlungen für den Erwerb von immateriellem Vermögen			
3412	Auszahlungen für den Erwerb von Grundstücken und Grundstückseinrichtungen	319.474,80	1.243.500,00	-924.025,20
3413	Auszahlungen für den Erwerb von Gebäuden und Bauten			
3414	Auszahlungen für den Erwerb von technischen Anlagen, Fahrzeugen und Maschinen		15.000,00	-15.000,00
3415	Auszahlungen für den Erwerb von Amts-, Betriebs- und Geschäftsausstattung			
3416	Auszahlungen für den Erwerb von Kulturgütern			
3417	Auszahlungen für den Erwerb von Beteiligungen			
3418	Auszahlungen für den Erwerb von kofinanzierten Schutzbauten			
<b>342</b>	<b>Auszahlungen aus der Gewährung von Darlehen sowie gewährten Vorschüssen</b>	<b>0,00</b>	<b>0,00</b>	<b>0,00</b>
3421	Auszahlungen von Darlehen an Träger des öffentlichen Rechts			
3422	Auszahlungen von Darlehen an Beteiligungen			
3423	Auszahlungen von Darlehen an Unternehmen und Haushalte			
3425	Auszahlungen von Vorschüssen und Anzahlungen			
<b>343</b>	<b>Auszahlungen aus Kapitaltransfers</b>	<b>0,00</b>	<b>0,00</b>	<b>0,00</b>
3431	Kapitaltransferzahlungen an Träger des öffentlichen Rechts			
3432	Kapitaltransferzahlungen an Beteiligungen			
3433	Kapitaltransferzahlungen an Unternehmen (Finanzunternehmen)			
3434	Kapitaltransferzahlungen an Haushalte und Organisationen ohne Erwerbscharakter			
3435	Kapitaltransferzahlungen an das Ausland			
<b>34</b>	<b>Summe Auszahlungen investive Gebarung</b>	<b>319.474,80</b>	<b>1.258.500,00</b>	<b>-939.025,20</b>
<b>SA2</b>	<b>Saldo (2) Geldfluss aus der investiven Gebarung (33 – 34)</b>	<b>-319.474,80</b>	<b>-1.258.500,00</b>	<b>939.025,20</b>
<b>SA3</b>	<b>Saldo (3) Nettofinanzierungssaldo (Saldo 1 + Saldo 2)</b>	<b>-510.295,97</b>	<b>-1.399.100,00</b>	<b>888.804,03</b>
<b>351</b>	<b>Einzahlungen aus der Aufnahme von Finanzschulden</b>	<b>150.000,00</b>	<b>1.240.000,00</b>	<b>-1.090.000,00</b>
3511	Einzahlungen aus empfangenen Darlehen von öffentlichen Körperschaften und Rechtsträgern			
3512	Einzahlungen aus empfangenen Darlehen von Beteiligungen			
3513	Einzahlungen aus empfangenen Darlehen von Unternehmen und privaten Haushalten			
3514	Einzahlungen aus Finanzschulden (Finanzunternehmen)	150.000,00	1.240.000,00	-1.090.000,00
3515	Einzahlungen aus Aufnahmen von Leasingverbindlichkeiten			
<b>353</b>	<b>Einzahlungen infolge eines Kapitaltausches bei derivativen Finanzinstrumenten mit Grundgeschäft</b>	<b>0,00</b>	<b>0,00</b>	<b>0,00</b>
3530	Einzahlungen infolge eines Kapitaltausches bei derivativen Finanzinstrumenten mit Grundgeschäft			

**Straßen- und Wasserbau, Verkehr (Gruppe 6)**

MVAG	Mittelverwendungs- und aufbringungsgruppen (1. und 2. Ebene)	RA 2025	VA 2025	RA - VA
<b>355</b>	<b>Einzahlungen aus dem Abgang von Finanzinstrumenten</b>	<b>0,00</b>	<b>0,00</b>	<b>0,00</b>
3550	Einzahlungen aus dem Abgang von Finanzinstrumenten			
<b>35</b>	<b>Summe Einzahlungen aus der Finanzierungstätigkeit</b>	<b>150.000,00</b>	<b>1.240.000,00</b>	<b>-1.090.000,00</b>
<b>361</b>	<b>Auszahlungen aus der Tilgung von Finanzschulden</b>	<b>30.042,53</b>	<b>71.200,00</b>	<b>-41.157,47</b>
3611	Auszahlungen aus empfangenen Darlehen von öffentlichen Körperschaften und Rechtsträgern			
3612	Auszahlungen aus empfangenen Darlehen von Beteiligungen			
3613	Auszahlungen aus empfangenen Darlehen von Unternehmen und privaten Haushalten			
3614	Auszahlungen aus Finanzschulden	30.042,53	71.200,00	-41.157,47
3615	Auszahlungen aus Rückzahlungen von Leasingverbindlichkeiten			
<b>363</b>	<b>Auszahlungen infolge eines Kapitaltausches bei derivativen Finanzinstrumenten mit Grundgeschäft</b>	<b>0,00</b>	<b>0,00</b>	<b>0,00</b>
3630	Auszahlungen infolge eines Kapitaltausches bei derivativen Finanzinstrumenten mit Grundgeschäft			
<b>365</b>	<b>Auszahlungen für den Erwerb von Finanzinstrumenten</b>	<b>0,00</b>	<b>0,00</b>	<b>0,00</b>
3650	Auszahlungen für den Erwerb von Finanzinstrumenten			
<b>36</b>	<b>Summe Auszahlungen aus der Finanzierungstätigkeit</b>	<b>30.042,53</b>	<b>71.200,00</b>	<b>-41.157,47</b>
<b>SA4</b>	<b>Saldo (4) Geldfluss aus der Finanzierungstätigkeit (35 – 36)</b>	<b>119.957,47</b>	<b>1.168.800,00</b>	<b>-1.048.842,53</b>
<b>SA5</b>	<b>Saldo (5) Geldfluss aus der voranschlagswirksamen Gebarung (Saldo 3 + Saldo 4)</b>	<b>-390.338,50</b>	<b>-230.300,00</b>	<b>-160.038,50</b>

## Wirtschaftsförderung (Gruppe 7)

MVAG	Mittelverwendungs- und aufbringungsgruppen (1. und 2. Ebene)	RA 2025	VA 2025	RA - VA
<b>311</b>	<b>Einzahlungen aus operativer Verwaltungstätigkeit</b>	<b>0,00</b>	<b>300,00</b>	<b>-300,00</b>
3111	Einzahlungen aus eigenen Abgaben			
3112	Einzahlungen aus Ertragsanteilen			
3113	Einzahlungen aus Gebühren			
3114	Einzahlungen aus Leistungen		300,00	-300,00
3115	Einzahlungen aus Besitz und wirtschaftlicher Tätigkeit			
3116	Einzahlungen aus Veräußerung von geringwertigen Wirtschaftsgütern (GWG) und sonstige Einzahlungen			
<b>312</b>	<b>Einzahlungen aus Transfers</b>	<b>8.655,84</b>	<b>3.800,00</b>	<b>4.855,84</b>
3121	Transferzahlungen von Trägern des öffentlichen Rechts	8.655,84	3.800,00	4.855,84
3122	Transferzahlungen von Beteiligten			
3123	Transferzahlungen von Unternehmen (inkl. Finanzunternehmen)			
3124	Transferzahlungen von Haushalten und Organisationen ohne Erwerbscharakter			
3125	Transferzahlungen vom Ausland			
3126	Investitions- und Tilgungszuschüsse zwischen Unternehmungen und Betrieben der Gebietskörperschaft und der Gebietskörperschaft			
<b>313</b>	<b>Einzahlungen aus Finanzerträgen</b>	<b>0,00</b>	<b>0,00</b>	<b>0,00</b>
3131	Einzahlungen aus Zinserträgen			
3132	Einzahlungen aus Zinsen aus derivativen Finanzinstrumenten mit und ohne Grundgeschäft			
3133	Einzahlungen aus Gewinnentnahmen von marktbestimmten Betrieben			
3134	Sonstige Einzahlungen aus Finanzerträgen			
3135	Einzahlungen aus Dividenden/Gewinnausschüttungen			
<b>31</b>	<b>Summe Einzahlungen operative Gebarung</b>	<b>8.655,84</b>	<b>4.100,00</b>	<b>4.555,84</b>
<b>321</b>	<b>Auszahlungen aus Personalaufwand</b>	<b>0,00</b>	<b>0,00</b>	<b>0,00</b>
3211	Auszahlungen für Personalaufwand (Bezüge, Nebengebühren, und Mehrleistungsvergütungen)			
3212	Auszahlungen für gesetzliche und freiwillige Sozialaufwendungen			
3213	Auszahlungen aus sonstigem Personalaufwand			
<b>322</b>	<b>Auszahlungen aus Sachaufwand</b>	<b>59.177,04</b>	<b>48.700,00</b>	<b>10.477,04</b>
3221	Auszahlungen für Verbrauchs- und Verbrauchsgüter, Handelswaren	322,80	3.000,00	-2.677,20
3222	Auszahlungen für Verwaltungs- und Betriebsaufwand	7.769,55	6.100,00	1.669,55
3223	Auszahlungen für Leasing- und Mietaufwand			
3224	Auszahlungen für Instandhaltung	27.879,97	15.200,00	12.679,97
3225	Sonstige Auszahlungen aus Sachaufwand	23.204,72	24.400,00	-1.195,28
3226	Auszahlungen aus der Inanspruchnahme von Haftungen			
<b>323</b>	<b>Auszahlungen aus Transfers</b>	<b>392,17</b>	<b>400,00</b>	<b>-7,83</b>
3231	Transferzahlungen an Träger des öffentlichen Rechts			

## Wirtschaftsförderung (Gruppe 7)

MVAG	Mittelverwendungs- und aufbringungsgruppen (1. und 2. Ebene)	RA 2025	VA 2025	RA - VA
3232	Transferzahlungen an Beteiligungen			
3233	Transferzahlungen an Unternehmen (inkl. Finanzunternehmen)	92,17	100,00	-7,83
3234	Transferzahlungen an Haushalte und Organisationen ohne Erwerbscharakter	300,00	300,00	
3235	Transferzahlungen an das Ausland			
3236	Investitions- und Tilgungszuschüsse zwischen Unternehmungen und Betrieben der Gebietskörperschaft und der Gebietskörperschaft			
<b>324</b>	<b>Auszahlungen aus Finanzaufwand</b>	<b>618,49</b>	<b>1.000,00</b>	<b>-381,51</b>
3241	Auszahlungen für Zinsen	618,49	1.000,00	-381,51
3242	Auszahlungen für Zinsen aus derivativen Finanzinstrumenten mit und ohne Grundgeschäft			
3243	Auszahlungen aus Gewinnentnahmen von marktbestimmten Betrieben			
3244	Sonstige Auszahlungen aus Finanzaufwendungen			
<b>32</b>	<b>Summe Auszahlungen operative Gebarung</b>	<b>60.187,70</b>	<b>50.100,00</b>	<b>10.087,70</b>
<b>SA1</b>	<b>Saldo (1) Geldfluss aus der operativen Gebarung (31 – 32)</b>	<b>-51.531,86</b>	<b>-46.000,00</b>	<b>-5.531,86</b>
<b>331</b>	<b>Einzahlungen aus der Investitionstätigkeit</b>	<b>0,00</b>	<b>0,00</b>	<b>0,00</b>
3311	Einzahlungen aus der Veräußerung von immateriellem Vermögen			
3312	Einzahlungen aus der Veräußerung von Grundstücken und Grundstückeinrichtungen			
3313	Einzahlungen aus der Veräußerung von Gebäuden und Bauten			
3314	Einzahlungen aus der Veräußerung von technischen Anlagen, Fahrzeugen und Maschinen			
3315	Einzahlungen aus der Veräußerung von Amts-, Betriebs- und Geschäftsausstattung			
3316	Einzahlungen aus der Veräußerung von Kulturgütern			
3317	Einzahlungen aus der Veräußerung von Beteiligungen			
3318	Einzahlungen aus der Veräußerung von kofinanzierten Schutzbauten			
<b>332</b>	<b>Einzahlungen aus der Rückzahlung von Darlehen sowie gewährten Vorschüssen</b>	<b>0,00</b>	<b>0,00</b>	<b>0,00</b>
3321	Einzahlungen aus Darlehen an Träger des öffentlichen Rechts			
3322	Einzahlungen aus Darlehen an Beteiligungen			
3323	Einzahlungen aus Darlehen an Unternehmen und Haushalte			
3325	Einzahlungen aus Vorschüssen und Anzahlungen			
<b>333</b>	<b>Einzahlungen aus Kapitaltransfers</b>	<b>49.195,38</b>	<b>53.800,00</b>	<b>-4.604,62</b>
3331	Kapitaltransferzahlungen von Trägern des öffentlichen Rechts	49.195,38	53.800,00	-4.604,62
3332	Kapitaltransferzahlungen von Beteiligungen			
3333	Kapitaltransferzahlungen von Unternehmen			
3334	Kapitaltransferzahlungen von Haushalten und Organisationen ohne Erwerbscharakter			
3335	Kapitaltransferzahlungen vom Ausland			

## Wirtschaftsförderung (Gruppe 7)

MVAG	Mittelverwendungs- und aufbringungsgruppen (1. und 2. Ebene)	RA 2025	VA 2025	RA - VA
<b>33</b>	<b>Summe Einzahlungen investive Gebarung</b>	<b>49.195,38</b>	<b>53.800,00</b>	<b>-4.604,62</b>
<b>341</b>	<b>Auszahlungen aus der Investitionstätigkeit</b>	<b>61.107,24</b>	<b>65.000,00</b>	<b>-3.892,76</b>
3411	Auszahlungen für den Erwerb von immateriellem Vermögen			
3412	Auszahlungen für den Erwerb von Grundstücken und Grundstückseinrichtungen	61.107,24	65.000,00	-3.892,76
3413	Auszahlungen für den Erwerb von Gebäuden und Bauten			
3414	Auszahlungen für den Erwerb von technischen Anlagen, Fahrzeugen und Maschinen			
3415	Auszahlungen für den Erwerb von Amts-, Betriebs- und Geschäftsausstattung			
3416	Auszahlungen für den Erwerb von Kulturgütern			
3417	Auszahlungen für den Erwerb von Beteiligungen			
3418	Auszahlungen für den Erwerb von kofinanzierten Schutzbauten			
<b>342</b>	<b>Auszahlungen aus der Gewährung von Darlehen sowie gewährten Vorschüssen</b>	<b>0,00</b>	<b>0,00</b>	<b>0,00</b>
3421	Auszahlungen von Darlehen an Träger des öffentlichen Rechts			
3422	Auszahlungen von Darlehen an Beteiligungen			
3423	Auszahlungen von Darlehen an Unternehmen und Haushalte			
3425	Auszahlungen von Vorschüssen und Anzahlungen			
<b>343</b>	<b>Auszahlungen aus Kapitaltransfers</b>	<b>0,00</b>	<b>0,00</b>	<b>0,00</b>
3431	Kapitaltransferzahlungen an Träger des öffentlichen Rechts			
3432	Kapitaltransferzahlungen an Beteiligungen			
3433	Kapitaltransferzahlungen an Unternehmen (Finanzunternehmen)			
3434	Kapitaltransferzahlungen an Haushalte und Organisationen ohne Erwerbscharakter			
3435	Kapitaltransferzahlungen an das Ausland			
<b>34</b>	<b>Summe Auszahlungen investive Gebarung</b>	<b>61.107,24</b>	<b>65.000,00</b>	<b>-3.892,76</b>
<b>SA2</b>	<b>Saldo (2) Geldfluss aus der investiven Gebarung (33 – 34)</b>	<b>-11.911,86</b>	<b>-11.200,00</b>	<b>-711,86</b>
<b>SA3</b>	<b>Saldo (3) Nettofinanzierungssaldo (Saldo 1 + Saldo 2)</b>	<b>-63.443,72</b>	<b>-57.200,00</b>	<b>-6.243,72</b>
<b>351</b>	<b>Einzahlungen aus der Aufnahme von Finanzschulden</b>	<b>0,00</b>	<b>0,00</b>	<b>0,00</b>
3511	Einzahlungen aus empfangenen Darlehen von öffentlichen Körperschaften und Rechtsträgern			
3512	Einzahlungen aus empfangenen Darlehen von Beteiligungen			
3513	Einzahlungen aus empfangenen Darlehen von Unternehmen und privaten Haushalten			
3514	Einzahlungen aus Finanzschulden (Finanzunternehmen)			
3515	Einzahlungen aus Aufnahmen von Leasingverbindlichkeiten			
<b>353</b>	<b>Einzahlungen infolge eines Kapitaltausches bei derivativen Finanzinstrumenten mit Grundgeschäft</b>	<b>0,00</b>	<b>0,00</b>	<b>0,00</b>
3530	Einzahlungen infolge eines Kapitaltausches bei derivativen Finanzinstrumenten mit Grundgeschäft			

**Wirtschaftsförderung (Gruppe 7)**

<b>MVAG</b>	<b>Mittelverwendungs- und aufbringungsgruppen (1. und 2. Ebene)</b>	<b>RA 2025</b>	<b>VA 2025</b>	<b>RA - VA</b>
<b>355</b>	<b>Einzahlungen aus dem Abgang von Finanzinstrumenten</b>	<b>0,00</b>	<b>0,00</b>	<b>0,00</b>
3550	Einzahlungen aus dem Abgang von Finanzinstrumenten			
<b>35</b>	<b>Summe Einzahlungen aus der Finanzierungstätigkeit</b>	<b>0,00</b>	<b>0,00</b>	<b>0,00</b>
<b>361</b>	<b>Auszahlungen aus der Tilgung von Finanzschulden</b>	<b>1.000,00</b>	<b>9.200,00</b>	<b>-8.200,00</b>
3611	Auszahlungen aus empfangenen Darlehen von öffentlichen Körperschaften und Rechtsträgern			
3612	Auszahlungen aus empfangenen Darlehen von Beteiligungen			
3613	Auszahlungen aus empfangenen Darlehen von Unternehmen und privaten Haushalten			
3614	Auszahlungen aus Finanzschulden	1.000,00	9.200,00	-8.200,00
3615	Auszahlungen aus Rückzahlungen von Leasingverbindlichkeiten			
<b>363</b>	<b>Auszahlungen infolge eines Kapitaltausches bei derivativen Finanzinstrumenten mit Grundgeschäft</b>	<b>0,00</b>	<b>0,00</b>	<b>0,00</b>
3630	Auszahlungen infolge eines Kapitaltausches bei derivativen Finanzinstrumenten mit Grundgeschäft			
<b>365</b>	<b>Auszahlungen für den Erwerb von Finanzinstrumenten</b>	<b>0,00</b>	<b>0,00</b>	<b>0,00</b>
3650	Auszahlungen für den Erwerb von Finanzinstrumenten			
<b>36</b>	<b>Summe Auszahlungen aus der Finanzierungstätigkeit</b>	<b>1.000,00</b>	<b>9.200,00</b>	<b>-8.200,00</b>
<b>SA4</b>	<b>Saldo (4) Geldfluss aus der Finanzierungstätigkeit (35 – 36)</b>	<b>-1.000,00</b>	<b>-9.200,00</b>	<b>8.200,00</b>
<b>SA5</b>	<b>Saldo (5) Geldfluss aus der voranschlagswirksamen Gebarung (Saldo 3 + Saldo 4)</b>	<b>-64.443,72</b>	<b>-66.400,00</b>	<b>1.956,28</b>

## Dienstleistungen (Gruppe 8)

MVAG	Mittelverwendungs- und aufbringungsgruppen (1. und 2. Ebene)	RA 2025	VA 2025	RA - VA
<b>311</b>	<b>Einzahlungen aus operativer Verwaltungstätigkeit</b>	<b>1.253.145,84</b>	<b>1.064.000,00</b>	<b>189.145,84</b>
3111	Einzahlungen aus eigenen Abgaben			
3112	Einzahlungen aus Ertragsanteilen			
3113	Einzahlungen aus Gebühren	1.197.654,94	997.500,00	200.154,94
3114	Einzahlungen aus Leistungen	45.002,52	54.400,00	-9.397,48
3115	Einzahlungen aus Besitz und wirtschaftlicher Tätigkeit	10.488,38	12.100,00	-1.611,62
3116	Einzahlungen aus Veräußerung von geringwertigen Wirtschaftsgütern (GWG) und sonstige Einzahlungen			
<b>312</b>	<b>Einzahlungen aus Transfers</b>	<b>34.785,04</b>	<b>15.700,00</b>	<b>19.085,04</b>
3121	Transferzahlungen von Trägern des öffentlichen Rechts	33.442,60	15.700,00	17.742,60
3122	Transferzahlungen von Beteiligten			
3123	Transferzahlungen von Unternehmen (inkl. Finanzunternehmen)			
3124	Transferzahlungen von Haushalten und Organisationen ohne Erwerbscharakter	1.342,44		1.342,44
3125	Transferzahlungen vom Ausland			
3126	Investitions- und Tilgungszuschüsse zwischen Unternehmungen und Betrieben der Gebietskörperschaft und der Gebietskörperschaft			
<b>313</b>	<b>Einzahlungen aus Finanzerträgen</b>	<b>0,00</b>	<b>0,00</b>	<b>0,00</b>
3131	Einzahlungen aus Zinserträgen			
3132	Einzahlungen aus Zinsen aus derivativen Finanzinstrumenten mit und ohne Grundgeschäft			
3133	Einzahlungen aus Gewinnentnahmen von marktbestimmten Betrieben			
3134	Sonstige Einzahlungen aus Finanzerträgen			
3135	Einzahlungen aus Dividenden/Gewinnausschüttungen			
<b>31</b>	<b>Summe Einzahlungen operative Gebarung</b>	<b>1.287.930,88</b>	<b>1.079.700,00</b>	<b>208.230,88</b>
<b>321</b>	<b>Auszahlungen aus Personalaufwand</b>	<b>299.801,71</b>	<b>276.300,00</b>	<b>23.501,71</b>
3211	Auszahlungen für Personalaufwand (Bezüge, Nebengebühren, und Mehrleistungsvergütungen)	242.724,93	222.000,00	20.724,93
3212	Auszahlungen für gesetzliche und freiwillige Sozialaufwendungen	57.076,78	54.300,00	2.776,78
3213	Auszahlungen aus sonstigem Personalaufwand			
<b>322</b>	<b>Auszahlungen aus Sachaufwand</b>	<b>349.712,79</b>	<b>454.700,00</b>	<b>-104.987,21</b>
3221	Auszahlungen für Gebrauchs- und Verbrauchsgüter, Handelswaren	17.140,22	24.000,00	-6.859,78
3222	Auszahlungen für Verwaltungs- und Betriebsaufwand	67.031,27	95.700,00	-28.668,73
3223	Auszahlungen für Leasing- und Mietaufwand	7.059,66	9.400,00	-2.340,34
3224	Auszahlungen für Instandhaltung	149.510,55	193.600,00	-44.089,45
3225	Sonstige Auszahlungen aus Sachaufwand	108.971,09	132.000,00	-23.028,91
3226	Auszahlungen aus der Inanspruchnahme von Haftungen			
<b>323</b>	<b>Auszahlungen aus Transfers</b>	<b>296.000,00</b>	<b>342.600,00</b>	<b>-46.600,00</b>
3231	Transferzahlungen an Träger des öffentlichen Rechts			

## Dienstleistungen (Gruppe 8)

MVAG	Mittelverwendungs- und aufbringungsgruppen (1. und 2. Ebene)	RA 2025	VA 2025	RA - VA
3232	Transferzahlungen an Beteiligungen			
3233	Transferzahlungen an Unternehmen (inkl. Finanzunternehmen)	296.000,00	342.600,00	-46.600,00
3234	Transferzahlungen an Haushalte und Organisationen ohne Erwerbscharakter			
3235	Transferzahlungen an das Ausland			
3236	Investitions- und Tilgungszuschüsse zwischen Unternehmungen und Betrieben der Gebietskörperschaft und der Gebietskörperschaft			
<b>324</b>	<b>Auszahlungen aus Finanzaufwand</b>	<b>65.278,34</b>	<b>108.700,00</b>	<b>-43.421,66</b>
3241	Auszahlungen für Zinsen	65.278,34	108.700,00	-43.421,66
3242	Auszahlungen für Zinsen aus derivativen Finanzinstrumenten mit und ohne Grundgeschäft			
3243	Auszahlungen aus Gewinnentnahmen von marktbestimmten Betrieben			
3244	Sonstige Auszahlungen aus Finanzaufwendungen			
<b>32</b>	<b>Summe Auszahlungen operative Gebarung</b>	<b>1.010.792,84</b>	<b>1.182.300,00</b>	<b>-171.507,16</b>
<b>SA1</b>	<b>Saldo (1) Geldfluss aus der operativen Gebarung (31 – 32)</b>	<b>277.138,04</b>	<b>-102.600,00</b>	<b>379.738,04</b>
<b>331</b>	<b>Einzahlungen aus der Investitionstätigkeit</b>	<b>3.867,00</b>	<b>0,00</b>	<b>3.867,00</b>
3311	Einzahlungen aus der Veräußerung von immateriellem Vermögen			
3312	Einzahlungen aus der Veräußerung von Grundstücken und Grundstückeinrichtungen	1.767,00		1.767,00
3313	Einzahlungen aus der Veräußerung von Gebäuden und Bauten			
3314	Einzahlungen aus der Veräußerung von technischen Anlagen, Fahrzeugen und Maschinen	2.100,00		2.100,00
3315	Einzahlungen aus der Veräußerung von Amts-, Betriebs- und Geschäftsausstattung			
3316	Einzahlungen aus der Veräußerung von Kulturgütern			
3317	Einzahlungen aus der Veräußerung von Beteiligungen			
3318	Einzahlungen aus der Veräußerung von kofinanzierten Schutzbauten			
<b>332</b>	<b>Einzahlungen aus der Rückzahlung von Darlehen sowie gewährten Vorschüssen</b>	<b>0,00</b>	<b>0,00</b>	<b>0,00</b>
3321	Einzahlungen aus Darlehen an Träger des öffentlichen Rechts			
3322	Einzahlungen aus Darlehen an Beteiligungen			
3323	Einzahlungen aus Darlehen an Unternehmen und Haushalte			
3325	Einzahlungen aus Vorschüssen und Anzahlungen			
<b>333</b>	<b>Einzahlungen aus Kapitaltransfers</b>	<b>158.475,37</b>	<b>135.000,00</b>	<b>23.475,37</b>
3331	Kapitaltransferzahlungen von Trägern des öffentlichen Rechts	50.592,41	45.000,00	5.592,41
3332	Kapitaltransferzahlungen von Beteiligungen			
3333	Kapitaltransferzahlungen von Unternehmen			
3334	Kapitaltransferzahlungen von Haushalten und Organisationen ohne Erwerbscharakter	107.882,96	90.000,00	17.882,96
3335	Kapitaltransferzahlungen vom Ausland			

## Dienstleistungen (Gruppe 8)

MVAG	Mittelverwendungs- und aufbringungsgruppen (1. und 2. Ebene)	RA 2025	VA 2025	RA - VA
<b>33</b>	<b>Summe Einzahlungen investive Gebarung</b>	<b>162.342,37</b>	<b>135.000,00</b>	<b>27.342,37</b>
<b>341</b>	<b>Auszahlungen aus der Investitionstätigkeit</b>	<b>277.880,06</b>	<b>365.100,00</b>	<b>-87.219,94</b>
3411	Auszahlungen für den Erwerb von immateriellem Vermögen		1.000,00	-1.000,00
3412	Auszahlungen für den Erwerb von Grundstücken und Grundstückseinrichtungen	249.467,62	363.100,00	-113.632,38
3413	Auszahlungen für den Erwerb von Gebäuden und Bauten			
3414	Auszahlungen für den Erwerb von technischen Anlagen, Fahrzeugen und Maschinen	28.412,44	1.000,00	27.412,44
3415	Auszahlungen für den Erwerb von Amts-, Betriebs- und Geschäftsausstattung			
3416	Auszahlungen für den Erwerb von Kulturgütern			
3417	Auszahlungen für den Erwerb von Beteiligungen			
3418	Auszahlungen für den Erwerb von kofinanzierten Schutzbauten			
<b>342</b>	<b>Auszahlungen aus der Gewährung von Darlehen sowie gewährten Vorschüssen</b>	<b>0,00</b>	<b>0,00</b>	<b>0,00</b>
3421	Auszahlungen von Darlehen an Träger des öffentlichen Rechts			
3422	Auszahlungen von Darlehen an Beteiligungen			
3423	Auszahlungen von Darlehen an Unternehmen und Haushalte			
3425	Auszahlungen von Vorschüssen und Anzahlungen			
<b>343</b>	<b>Auszahlungen aus Kapitaltransfers</b>	<b>0,00</b>	<b>0,00</b>	<b>0,00</b>
3431	Kapitaltransferzahlungen an Träger des öffentlichen Rechts			
3432	Kapitaltransferzahlungen an Beteiligungen			
3433	Kapitaltransferzahlungen an Unternehmen (Finanzunternehmen)			
3434	Kapitaltransferzahlungen an Haushalte und Organisationen ohne Erwerbscharakter			
3435	Kapitaltransferzahlungen an das Ausland			
<b>34</b>	<b>Summe Auszahlungen investive Gebarung</b>	<b>277.880,06</b>	<b>365.100,00</b>	<b>-87.219,94</b>
<b>SA2</b>	<b>Saldo (2) Geldfluss aus der investiven Gebarung (33 – 34)</b>	<b>-115.537,69</b>	<b>-230.100,00</b>	<b>114.562,31</b>
<b>SA3</b>	<b>Saldo (3) Nettofinanzierungssaldo (Saldo 1 + Saldo 2)</b>	<b>161.600,35</b>	<b>-332.700,00</b>	<b>494.300,35</b>
<b>351</b>	<b>Einzahlungen aus der Aufnahme von Finanzschulden</b>	<b>26.391,64</b>	<b>215.000,00</b>	<b>-188.608,36</b>
3511	Einzahlungen aus empfangenen Darlehen von öffentlichen Körperschaften und Rechtsträgern			
3512	Einzahlungen aus empfangenen Darlehen von Beteiligungen			
3513	Einzahlungen aus empfangenen Darlehen von Unternehmen und privaten Haushalten			
3514	Einzahlungen aus Finanzschulden (Finanzunternehmen)	26.391,64	215.000,00	-188.608,36
3515	Einzahlungen aus Aufnahmen von Leasingverbindlichkeiten			
<b>353</b>	<b>Einzahlungen infolge eines Kapitaltausches bei derivativen Finanzinstrumenten mit Grundgeschäft</b>	<b>0,00</b>	<b>0,00</b>	<b>0,00</b>
3530	Einzahlungen infolge eines Kapitaltausches bei derivativen Finanzinstrumenten mit Grundgeschäft			

## Dienstleistungen (Gruppe 8)

MVAG	Mittelverwendungs- und aufbringungsgruppen (1. und 2. Ebene)	RA 2025	VA 2025	RA - VA
<b>355</b>	<b>Einzahlungen aus dem Abgang von Finanzinstrumenten</b>	<b>0,00</b>	<b>0,00</b>	<b>0,00</b>
3550	Einzahlungen aus dem Abgang von Finanzinstrumenten			
<b>35</b>	<b>Summe Einzahlungen aus der Finanzierungstätigkeit</b>	<b>26.391,64</b>	<b>215.000,00</b>	<b>-188.608,36</b>
<b>361</b>	<b>Auszahlungen aus der Tilgung von Finanzschulden</b>	<b>140.406,56</b>	<b>176.800,00</b>	<b>-36.393,44</b>
3611	Auszahlungen aus empfangenen Darlehen von öffentlichen Körperschaften und Rechtsträgern	29.656,82	29.700,00	-43,18
3612	Auszahlungen aus empfangenen Darlehen von Beteiligungen			
3613	Auszahlungen aus empfangenen Darlehen von Unternehmen und privaten Haushalten			
3614	Auszahlungen aus Finanzschulden	110.749,74	147.100,00	-36.350,26
3615	Auszahlungen aus Rückzahlungen von Leasingverbindlichkeiten			
<b>363</b>	<b>Auszahlungen infolge eines Kapitaltausches bei derivativen Finanzinstrumenten mit Grundgeschäft</b>	<b>0,00</b>	<b>0,00</b>	<b>0,00</b>
3630	Auszahlungen infolge eines Kapitaltausches bei derivativen Finanzinstrumenten mit Grundgeschäft			
<b>365</b>	<b>Auszahlungen für den Erwerb von Finanzinstrumenten</b>	<b>0,00</b>	<b>0,00</b>	<b>0,00</b>
3650	Auszahlungen für den Erwerb von Finanzinstrumenten			
<b>36</b>	<b>Summe Auszahlungen aus der Finanzierungstätigkeit</b>	<b>140.406,56</b>	<b>176.800,00</b>	<b>-36.393,44</b>
<b>SA4</b>	<b>Saldo (4) Geldfluss aus der Finanzierungstätigkeit (35 – 36)</b>	<b>-114.014,92</b>	<b>38.200,00</b>	<b>-152.214,92</b>
<b>SA5</b>	<b>Saldo (5) Geldfluss aus der voranschlagswirksamen Gebarung (Saldo 3 + Saldo 4)</b>	<b>47.585,43</b>	<b>-294.500,00</b>	<b>342.085,43</b>

## Finanzwirtschaft (Gruppe 9)

MVAG	Mittelverwendungs- und aufbringungsgruppen (1. und 2. Ebene)	RA 2025	VA 2025	RA - VA
<b>311</b>	<b>Einzahlungen aus operativer Verwaltungstätigkeit</b>	<b>2.534.158,49</b>	<b>2.516.800,00</b>	<b>17.358,49</b>
3111	Einzahlungen aus eigenen Abgaben	572.592,90	574.500,00	-1.907,10
3112	Einzahlungen aus Ertragsanteilen	1.961.365,59	1.942.000,00	19.365,59
3113	Einzahlungen aus Gebühren			
3114	Einzahlungen aus Leistungen			
3115	Einzahlungen aus Besitz und wirtschaftlicher Tätigkeit			
3116	Einzahlungen aus Veräußerung von geringwertigen Wirtschaftsgütern (GWG) und sonstige Einzahlungen	200,00	300,00	-100,00
<b>312</b>	<b>Einzahlungen aus Transfers</b>	<b>427.384,32</b>	<b>867.600,00</b>	<b>-440.215,68</b>
3121	Transferzahlungen von Trägern des öffentlichen Rechts	427.384,32	867.600,00	-440.215,68
3122	Transferzahlungen von Beteiligten			
3123	Transferzahlungen von Unternehmen (inkl. Finanzunternehmen)			
3124	Transferzahlungen von Haushalten und Organisationen ohne Erwerbscharakter			
3125	Transferzahlungen vom Ausland			
3126	Investitions- und Tilgungszuschüsse zwischen Unternehmungen und Betrieben der Gebietskörperschaft und der Gebietskörperschaft			
<b>313</b>	<b>Einzahlungen aus Finanzerträgen</b>	<b>1,72</b>	<b>100,00</b>	<b>-98,28</b>
3131	Einzahlungen aus Zinserträgen	1,72	100,00	-98,28
3132	Einzahlungen aus Zinsen aus derivativen Finanzinstrumenten mit und ohne Grundgeschäft			
3133	Einzahlungen aus Gewinnentnahmen von marktbestimmten Betrieben			
3134	Sonstige Einzahlungen aus Finanzerträgen			
3135	Einzahlungen aus Dividenden/Gewinnausschüttungen			
<b>31</b>	<b>Summe Einzahlungen operative Gebarung</b>	<b>2.961.544,53</b>	<b>3.384.500,00</b>	<b>-422.955,47</b>
<b>321</b>	<b>Auszahlungen aus Personalaufwand</b>	<b>0,00</b>	<b>0,00</b>	<b>0,00</b>
3211	Auszahlungen für Personalaufwand (Bezüge, Nebengebühren, und Mehrleistungsvergütungen)			
3212	Auszahlungen für gesetzliche und freiwillige Sozialaufwendungen			
3213	Auszahlungen aus sonstigem Personalaufwand			
<b>322</b>	<b>Auszahlungen aus Sachaufwand</b>	<b>19.514,64</b>	<b>26.000,00</b>	<b>-6.485,36</b>
3221	Auszahlungen für Verbrauchs- und Verbrauchsgüter, Handelswaren			
3222	Auszahlungen für Verwaltungs- und Betriebsaufwand			
3223	Auszahlungen für Leasing- und Mietaufwand			
3224	Auszahlungen für Instandhaltung			
3225	Sonstige Auszahlungen aus Sachaufwand	19.514,64	26.000,00	-6.485,36
3226	Auszahlungen aus der Inanspruchnahme von Haftungen			
<b>323</b>	<b>Auszahlungen aus Transfers</b>	<b>48.586,52</b>	<b>18.000,00</b>	<b>30.586,52</b>
3231	Transferzahlungen an Träger des öffentlichen Rechts	48.586,52	18.000,00	30.586,52

## Finanzwirtschaft (Gruppe 9)

MVAG	Mittelverwendungs- und aufbringungsgruppen (1. und 2. Ebene)	RA 2025	VA 2025	RA - VA
3232	Transferzahlungen an Beteiligungen			
3233	Transferzahlungen an Unternehmen (inkl. Finanzunternehmen)			
3234	Transferzahlungen an Haushalte und Organisationen ohne Erwerbscharakter			
3235	Transferzahlungen an das Ausland			
3236	Investitions- und Tilgungszuschüsse zwischen Unternehmungen und Betrieben der Gebietskörperschaft und der Gebietskörperschaft			
<b>324</b>	<b>Auszahlungen aus Finanzaufwand</b>	<b>2.850,19</b>	<b>3.300,00</b>	<b>-449,81</b>
3241	Auszahlungen für Zinsen			
3242	Auszahlungen für Zinsen aus derivativen Finanzinstrumenten mit und ohne Grundgeschäft			
3243	Auszahlungen aus Gewinnentnahmen von marktbestimmten Betrieben			
3244	Sonstige Auszahlungen aus Finanzaufwendungen	2.850,19	3.300,00	-449,81
<b>32</b>	<b>Summe Auszahlungen operative Gebarung</b>	<b>70.951,35</b>	<b>47.300,00</b>	<b>23.651,35</b>
<b>SA1</b>	<b>Saldo (1) Geldfluss aus der operativen Gebarung (31 – 32)</b>	<b>2.890.593,18</b>	<b>3.337.200,00</b>	<b>-446.606,82</b>
<b>331</b>	<b>Einzahlungen aus der Investitionstätigkeit</b>	<b>0,00</b>	<b>0,00</b>	<b>0,00</b>
3311	Einzahlungen aus der Veräußerung von immateriellem Vermögen			
3312	Einzahlungen aus der Veräußerung von Grundstücken und Grundstückeinrichtungen			
3313	Einzahlungen aus der Veräußerung von Gebäuden und Bauten			
3314	Einzahlungen aus der Veräußerung von technischen Anlagen, Fahrzeugen und Maschinen			
3315	Einzahlungen aus der Veräußerung von Amts-, Betriebs- und Geschäftsausstattung			
3316	Einzahlungen aus der Veräußerung von Kulturgütern			
3317	Einzahlungen aus der Veräußerung von Beteiligungen			
3318	Einzahlungen aus der Veräußerung von kofinanzierten Schutzbauten			
<b>332</b>	<b>Einzahlungen aus der Rückzahlung von Darlehen sowie gewährten Vorschüssen</b>	<b>0,00</b>	<b>0,00</b>	<b>0,00</b>
3321	Einzahlungen aus Darlehen an Träger des öffentlichen Rechts			
3322	Einzahlungen aus Darlehen an Beteiligungen			
3323	Einzahlungen aus Darlehen an Unternehmen und Haushalte			
3325	Einzahlungen aus Vorschüssen und Anzahlungen			
<b>333</b>	<b>Einzahlungen aus Kapitaltransfers</b>	<b>0,00</b>	<b>0,00</b>	<b>0,00</b>
3331	Kapitaltransferzahlungen von Trägern des öffentlichen Rechts			
3332	Kapitaltransferzahlungen von Beteiligungen			
3333	Kapitaltransferzahlungen von Unternehmen			
3334	Kapitaltransferzahlungen von Haushalten und Organisationen ohne Erwerbscharakter			
3335	Kapitaltransferzahlungen vom Ausland			

## Finanzwirtschaft (Gruppe 9)

MVAG	Mittelverwendungs- und aufbringungsgruppen (1. und 2. Ebene)	RA 2025	VA 2025	RA - VA
<b>33</b>	<b>Summe Einzahlungen investive Gebarung</b>	<b>0,00</b>	<b>0,00</b>	<b>0,00</b>
<b>341</b>	<b>Auszahlungen aus der Investitionstätigkeit</b>	<b>0,00</b>	<b>0,00</b>	<b>0,00</b>
3411	Auszahlungen für den Erwerb von immateriellem Vermögen			
3412	Auszahlungen für den Erwerb von Grundstücken und Grundstückseinrichtungen			
3413	Auszahlungen für den Erwerb von Gebäuden und Bauten			
3414	Auszahlungen für den Erwerb von technischen Anlagen, Fahrzeugen und Maschinen			
3415	Auszahlungen für den Erwerb von Amts-, Betriebs- und Geschäftsausstattung			
3416	Auszahlungen für den Erwerb von Kulturgütern			
3417	Auszahlungen für den Erwerb von Beteiligungen			
3418	Auszahlungen für den Erwerb von kofinanzierten Schutzbauten			
<b>342</b>	<b>Auszahlungen aus der Gewährung von Darlehen sowie gewährten Vorschüssen</b>	<b>0,00</b>	<b>0,00</b>	<b>0,00</b>
3421	Auszahlungen von Darlehen an Träger des öffentlichen Rechts			
3422	Auszahlungen von Darlehen an Beteiligungen			
3423	Auszahlungen von Darlehen an Unternehmen und Haushalte			
3425	Auszahlungen von Vorschüssen und Anzahlungen			
<b>343</b>	<b>Auszahlungen aus Kapitaltransfers</b>	<b>0,00</b>	<b>0,00</b>	<b>0,00</b>
3431	Kapitaltransferzahlungen an Träger des öffentlichen Rechts			
3432	Kapitaltransferzahlungen an Beteiligungen			
3433	Kapitaltransferzahlungen an Unternehmen (Finanzunternehmen)			
3434	Kapitaltransferzahlungen an Haushalte und Organisationen ohne Erwerbscharakter			
3435	Kapitaltransferzahlungen an das Ausland			
<b>34</b>	<b>Summe Auszahlungen investive Gebarung</b>	<b>0,00</b>	<b>0,00</b>	<b>0,00</b>
<b>SA2</b>	<b>Saldo (2) Geldfluss aus der investiven Gebarung (33 – 34)</b>	<b>0,00</b>	<b>0,00</b>	<b>0,00</b>
<b>SA3</b>	<b>Saldo (3) Nettofinanzierungssaldo (Saldo 1 + Saldo 2)</b>	<b>2.890.593,18</b>	<b>3.337.200,00</b>	<b>-446.606,82</b>
<b>351</b>	<b>Einzahlungen aus der Aufnahme von Finanzschulden</b>	<b>0,00</b>	<b>0,00</b>	<b>0,00</b>
3511	Einzahlungen aus empfangenen Darlehen von öffentlichen Körperschaften und Rechtsträgern			
3512	Einzahlungen aus empfangenen Darlehen von Beteiligungen			
3513	Einzahlungen aus empfangenen Darlehen von Unternehmen und privaten Haushalten			
3514	Einzahlungen aus Finanzschulden (Finanzunternehmen)			
3515	Einzahlungen aus Aufnahmen von Leasingverbindlichkeiten			
<b>353</b>	<b>Einzahlungen infolge eines Kapitaltausches bei derivativen Finanzinstrumenten mit Grundgeschäft</b>	<b>0,00</b>	<b>0,00</b>	<b>0,00</b>
3530	Einzahlungen infolge eines Kapitaltausches bei derivativen Finanzinstrumenten mit Grundgeschäft			

## Finanzwirtschaft (Gruppe 9)

MVAG	Mittelverwendungs- und aufbringungsgruppen (1. und 2. Ebene)	RA 2025	VA 2025	RA - VA
<b>355</b>	<b>Einzahlungen aus dem Abgang von Finanzinstrumenten</b>	<b>0,00</b>	<b>0,00</b>	<b>0,00</b>
3550	Einzahlungen aus dem Abgang von Finanzinstrumenten			
<b>35</b>	<b>Summe Einzahlungen aus der Finanzierungstätigkeit</b>	<b>0,00</b>	<b>0,00</b>	<b>0,00</b>
<b>361</b>	<b>Auszahlungen aus der Tilgung von Finanzschulden</b>	<b>0,00</b>	<b>0,00</b>	<b>0,00</b>
3611	Auszahlungen aus empfangenen Darlehen von öffentlichen Körperschaften und Rechtsträgern			
3612	Auszahlungen aus empfangenen Darlehen von Beteiligungen			
3613	Auszahlungen aus empfangenen Darlehen von Unternehmen und privaten Haushalten			
3614	Auszahlungen aus Finanzschulden			
3615	Auszahlungen aus Rückzahlungen von Leasingverbindlichkeiten			
<b>363</b>	<b>Auszahlungen infolge eines Kapitaltausches bei derivativen Finanzinstrumenten mit Grundgeschäft</b>	<b>0,00</b>	<b>0,00</b>	<b>0,00</b>
3630	Auszahlungen infolge eines Kapitaltausches bei derivativen Finanzinstrumenten mit Grundgeschäft			
<b>365</b>	<b>Auszahlungen für den Erwerb von Finanzinstrumenten</b>	<b>0,00</b>	<b>0,00</b>	<b>0,00</b>
3650	Auszahlungen für den Erwerb von Finanzinstrumenten			
<b>36</b>	<b>Summe Auszahlungen aus der Finanzierungstätigkeit</b>	<b>0,00</b>	<b>0,00</b>	<b>0,00</b>
<b>SA4</b>	<b>Saldo (4) Geldfluss aus der Finanzierungstätigkeit (35 – 36)</b>	<b>0,00</b>	<b>0,00</b>	<b>0,00</b>
<b>SA5</b>	<b>Saldo (5) Geldfluss aus der voranschlagswirksamen Gebarung (Saldo 3 + Saldo 4)</b>	<b>2.890.593,18</b>	<b>3.337.200,00</b>	<b>-446.606,82</b>

Vermögenshaushalt (Anlage 1c)



AKTIVA		Code	Endbestand 31.12.2024	Endbestand 31.12.2025	Veränderung
<b>A</b>	<b>Langfristiges Vermögen</b>	<b>10</b>	<b>14.051.369,47</b>	<b>14.306.544,14</b>	<b>255.174,67</b>
<b>A.I</b>	<b>Immaterielle Vermögenswerte</b>	<b>101</b>	<b>86.023,42</b>	<b>94.367,73</b>	<b>8.344,31</b>
A.I.1	Immaterielle Vermögenswerte	1010	86.023,42	94.367,73	8.344,31
<b>A.II</b>	<b>Sachanlagen</b>	<b>102</b>	<b>13.830.346,05</b>	<b>14.077.176,41</b>	<b>246.830,36</b>
A.II.1	Grundstücke, Grundstückseinrichtungen und Infrastruktur	1021	8.870.010,13	8.913.539,72	43.529,59
A.II.2	Gebäude und Bauten	1022	307.635,50	355.038,86	47.403,36
A.II.3	Wasser- und Abwasserbauten und -anlagen	1023	4.200.350,75	4.380.538,32	180.187,57
A.II.4	Sonderanlagen	1024	54.893,44	56.102,53	1.209,09
A.II.5	Technische Anlagen, Fahrzeuge und Maschinen	1025	372.721,60	352.456,69	-20.264,91
A.II.6	Amts-, Betriebs- und Geschäftsausstattung	1026	17.322,45	12.675,80	-4.646,65
A.II.7	Kulturgüter	1027	7.412,18	6.824,49	-587,69
A.II.8	Geleistete Anzahlungen für Anlagen und Anlagen in Bau	1028	0,00	0,00	0,00
A.II.9	Kofinanzierte Schutzbauten	1029	0,00	0,00	0,00
<b>A.III</b>	<b>Aktive Finanzinstrumente/Langfristiges Finanzvermögen</b>	<b>103</b>	<b>0,00</b>	<b>0,00</b>	<b>0,00</b>
A.III.1	Bis zur Endfälligkeit gehaltene Finanzinstrumente	1031	0,00	0,00	0,00
A.III.2	Zur Veräußerung verfügbare Finanzinstrumente	1032	0,00	0,00	0,00
A.III.3	Partizipations- und Hybridkapital	1033	0,00	0,00	0,00
A.III.4	Derivative Finanzinstrumente ohne Grundgeschäft	1034	0,00	0,00	0,00
<b>A.IV</b>	<b>Beteiligungen</b>	<b>104</b>	<b>135.000,00</b>	<b>135.000,00</b>	<b>0,00</b>
A.IV.1	Beteiligungen an verbundenen Unternehmen	1041	135.000,00	135.000,00	0,00
A.IV.2	Beteiligungen an assoziierten Unternehmen	1042	0,00	0,00	0,00
A.IV.3	Sonstige Beteiligungen	1043	0,00	0,00	0,00
A.IV.4	Verwaltete Einrichtungen, die der Kontrolle unterliegen	1044	0,00	0,00	0,00
<b>A.V</b>	<b>Langfristige Forderungen</b>	<b>106</b>	<b>0,00</b>	<b>0,00</b>	<b>0,00</b>
A.V.1	Langfristige Forderungen aus Lieferungen und Leistungen	1061	0,00	0,00	0,00
A.V.2	Langfristige Forderungen aus gewährten Darlehen	1062	0,00	0,00	0,00
A.V.3	Sonstige langfristige Forderungen	1063	0,00	0,00	0,00

AKTIVA		Code	Endbestand 31.12.2024	Endbestand 31.12.2025	Veränderung
<b>B</b>	<b>Kurzfristiges Vermögen</b>	<b>11</b>	<b>1.097.649,42</b>	<b>1.121.605,96</b>	<b>23.956,54</b>
<b>B.I</b>	<b>Kurzfristige Forderungen</b>	<b>113</b>	<b>513.133,73</b>	<b>601.331,96</b>	<b>88.198,23</b>
B.I.1	Kurzfristige Forderungen aus Lieferungen und Leistungen	1131	275.464,66	335.234,08	59.769,42
B.I.2	Kurzfristige Forderungen aus Abgaben	1132	118.947,12	144.016,72	25.069,60
B.I.3	Sonstige kurzfristige Forderungen	1133	0,00	0,00	0,00
B.I.4	Sonstige kurzfristige Forderungen (nicht voranschlagswirksame Gebarung)	1134	118.721,95	122.081,16	3.359,21
<b>B.II</b>	<b>Vorräte</b>	<b>114</b>	<b>0,00</b>	<b>0,00</b>	<b>0,00</b>
B.II.1	Vorräte	1141	0,00	0,00	0,00
B.II.2	Gegebene Anzahlungen auf Vorräte	1142	0,00	0,00	0,00
<b>B.III</b>	<b>Liquide Mittel</b>	<b>115</b>	<b>584.515,69</b>	<b>520.274,00</b>	<b>-64.241,69</b>
B.III.1	Kassa, Bankguthaben, Schecks	1151	584.515,69	520.274,00	-64.241,69
B.III.2	Zahlungsmittelreserven	1152	0,00	0,00	0,00
<b>B.IV</b>	<b>Aktive Finanzinstrumente/Kurzfristiges Finanzvermögen</b>	<b>116</b>	<b>0,00</b>	<b>0,00</b>	<b>0,00</b>
B.IV.1	Aktive Finanzinstrumente/Kurzfristiges Finanzvermögen	1160	0,00	0,00	0,00
<b>B.V</b>	<b>Aktive Rechnungsabgrenzung</b>	<b>117</b>	<b>0,00</b>	<b>0,00</b>	<b>0,00</b>
B.V.1	Aktive Rechnungsabgrenzung	1170	0,00	0,00	0,00
<b>Summe Aktiva (10 + 11)</b>			<b>15.149.018,89</b>	<b>15.428.150,10</b>	<b>279.131,21</b>

PASSIVA		Code	Endbestand 31.12.2024	Endbestand 31.12.2025	Veränderung
<b>C</b>	<b>Nettovermögen (Ausgleichsposten)</b>	<b>12</b>	<b>9.544.480,69</b>	<b>9.632.723,70</b>	<b>88.243,01</b>
<b>C.I</b>	<b>Saldo der Eröffnungsbilanz</b>	<b>121</b>	<b>7.638.581,62</b>	<b>7.638.581,62</b>	<b>0,00</b>
C.I.1	Saldo der Eröffnungsbilanz	1210	7.638.581,62	7.638.581,62	0,00
<b>C.II</b>	<b>Kumuliertes Nettoergebnis</b>	<b>122</b>	<b>-826.724,01</b>	<b>-668.717,08</b>	<b>158.006,93</b>
C.II.1	Kumuliertes Nettoergebnis	1220	-826.724,01	-668.717,08	158.006,93
<b>C.III</b>	<b>Haushaltsrücklagen</b>	<b>123</b>	<b>585.649,81</b>	<b>515.885,89</b>	<b>-69.763,92</b>
C.III.1	Haushaltsrücklagen	1230	585.649,81	515.885,89	-69.763,92
<b>C.IV</b>	<b>Neubewertungsrücklagen</b>	<b>124</b>	<b>2.146.973,27</b>	<b>2.146.973,27</b>	<b>0,00</b>
C.IV.1	Neubewertungsrücklagen	1240	2.146.973,27	2.146.973,27	0,00
<b>C.V</b>	<b>Fremdwährungsumrechnungsrücklagen</b>	<b>125</b>	<b>0,00</b>	<b>0,00</b>	<b>0,00</b>
C.V.1	Fremdwährungsumrechnungsrücklagen	1250	0,00	0,00	0,00
<b>D</b>	<b>Sonderposten Investitionszuschüsse (Kapitaltransfers)</b>	<b>13</b>	<b>1.969.182,93</b>	<b>2.184.142,70</b>	<b>214.959,77</b>
<b>D.I</b>	<b>Investitionszuschüsse</b>	<b>131</b>	<b>1.969.182,93</b>	<b>2.184.142,70</b>	<b>214.959,77</b>
D.I.1	Investitionszuschüsse von Trägern öffentlichen Rechts	1311	1.219.755,83	1.292.688,22	72.932,39
D.I.2	Investitionszuschüsse von Beteiligungen	1312	0,00	0,00	0,00
D.I.3	Investitionszuschüsse von Übrigen	1313	749.427,10	891.454,48	142.027,38
<b>E</b>	<b>Langfristige Fremdmittel</b>	<b>14</b>	<b>3.385.213,88</b>	<b>3.262.781,58</b>	<b>-122.432,30</b>
<b>E.I</b>	<b>Langfristige Finanzschulden, netto</b>	<b>141</b>	<b>3.104.180,70</b>	<b>3.027.375,65</b>	<b>-76.805,05</b>
E.I.1	Langfristige Finanzschulden	1411	3.104.180,70	3.027.375,65	-76.805,05
E.I.2	Langfristige Forderungen aus derivativen Finanzinstrumenten mit Grundgeschäft	1412	0,00	0,00	0,00
E.I.3	Langfristige Verbindlichkeiten aus derivativen Finanzinstrumenten mit Grundgeschäft	1413	0,00	0,00	0,00
<b>E.II</b>	<b>Langfristige Verbindlichkeiten</b>	<b>142</b>	<b>0,00</b>	<b>0,00</b>	<b>0,00</b>
E.II.1	Langfristige Verbindlichkeiten aus Lieferungen und Leistungen	1421	0,00	0,00	0,00
E.II.2	Leasingverbindlichkeiten	1422	0,00	0,00	0,00
E.II.3	Sonstige langfristige Verbindlichkeiten	1423	0,00	0,00	0,00

PASSIVA		Code	Endbestand 31.12.2024	Endbestand 31.12.2025	Veränderung
<b>E.III</b>	<b>Langfristige Rückstellungen</b>	<b>143</b>	<b>281.033,18</b>	<b>235.405,93</b>	<b>-45.627,25</b>
E.III.1	Rückstellungen für Abfertigungen	1431	196.027,25	171.771,08	-24.256,17
E.III.2	Rückstellungen für Jubiläumszuwendungen	1432	85.005,93	63.634,85	-21.371,08
E.III.3	Rückstellungen für Haftungen	1433	0,00	0,00	0,00
E.III.4	Rückstellungen für Sanierungen von Altlasten	1434	0,00	0,00	0,00
E.III.5	Rückstellungen für Pensionen	1435	0,00	0,00	0,00
E.III.6	Sonstige langfristige Rückstellungen	1436	0,00	0,00	0,00
<b>F</b>	<b>Kurzfristige Fremdmittel</b>	<b>15</b>	<b>250.141,39</b>	<b>348.502,12</b>	<b>98.360,73</b>
<b>F.I</b>	<b>Kurzfristige Finanzschulden, netto</b>	<b>151</b>	<b>0,00</b>	<b>0,00</b>	<b>0,00</b>
F.I.1	Kurzfristige Finanzschulden	1511	0,00	0,00	0,00
F.I.2	Kurzfristige Forderungen aus derivativen Finanzinstrumenten mit Grundgeschäft	1512	0,00	0,00	0,00
F.I.3	Kurzfristige Verbindlichkeiten aus derivativen Finanzinstrumenten mit Grundgeschäft	1513	0,00	0,00	0,00
<b>F.II</b>	<b>Kurzfristige Verbindlichkeiten</b>	<b>152</b>	<b>250.141,39</b>	<b>348.502,12</b>	<b>98.360,73</b>
F.II.1	Kurzfristige Verbindlichkeiten aus Lieferungen und Leistungen	1521	116.221,72	228.894,02	112.672,30
F.II.2	Kurzfristige Verbindlichkeiten aus Abgaben	1522	0,00	0,00	0,00
F.II.3	Sonstige kurzfristige Verbindlichkeiten	1523	0,00	0,00	0,00
F.II.4	Sonstige kurzfristige Verbindlichkeiten (nicht voranschlagswirksame Gebarung)	1524	133.919,67	119.608,10	-14.311,57
<b>F.III</b>	<b>Kurzfristige Rückstellungen</b>	<b>153</b>	<b>0,00</b>	<b>0,00</b>	<b>0,00</b>
F.III.1	Rückstellungen für Prozesskosten	1531	0,00	0,00	0,00
F.III.2	Rückstellungen für ausstehende Rechnungen	1532	0,00	0,00	0,00
F.III.3	Rückstellungen für nicht konsumierte Urlaube	1533	0,00	0,00	0,00
F.III.4	Sonstige kurzfristige Rückstellungen	1534	0,00	0,00	0,00
<b>F.IV</b>	<b>Passive Rechnungsabgrenzung</b>	<b>154</b>	<b>0,00</b>	<b>0,00</b>	<b>0,00</b>
F.IV.1	Passive Rechnungsabgrenzung	1540	0,00	0,00	0,00
<b>Summe Passiva (12 + 13 + 14 + 15)</b>			<b>15.149.018,89</b>	<b>15.428.150,10</b>	<b>279.131,21</b>

Haushaltspotential (aufbauend auf der Ergebnisrechnung)



MVAG	Mittelverwendungs- und -aufbringungsgruppen	Mittelaufbringung	Mittelverwendung	Saldo
211	Erträge aus der operativen Verwaltungstätigkeit	4.025.951,94		
212	Erträge aus Transfers	903.335,43		
213	Finanzerträge	1,72		
<b>Summe Erträge (SU 21)</b>		4.929.289,09		
2117	Nicht finanzierungswirksame operative Erträge (Auflösung von Rückstellungen und Aktivierte Eigenleistungen)	-77.289,75		
2127	Nicht finanzierungswirksamer Transferertrag (Auflösung von Investitionszuschüssen)	-82.378,63		
2136	Sonstige nicht finanzierungswirksame Finanzerträge (Auflösung von RS Bewertung von Beteiligungen und aktiven Finanzinstrumenten)			
<b>Nicht finanzwirksame Erträge</b>		-159.668,38		
<b>Finanzwirksame Erträge</b>		4.769.620,71		
221	Personalaufwand		1.126.373,32	
222	Sachaufwand		1.934.877,35	
223	Transferaufwand		1.678.522,75	
224	Finanzaufwand		101.272,66	
<b>Summe Aufwendungen (SU 22)</b>			4.841.046,08	
2214	Nicht finanzierungswirksamer Personalaufwand (Dotierung RS für Abfertigungen, Jubiläum u. nicht konsumierte Urlaube)		-31.662,50	
2226	Nicht finanzierungswirksamer Sachaufwand (inkl. Abschreibungen, Dotierung von RS Prozess, ausstehende Rechnungen)		-555.358,53	
2237	Nicht finanzierungswirksamer Transferaufwand (Dotierungen von RS f. Pensionen)			
2245	Nicht finanzierungswirksamer Finanzaufwand (Wertberichtigungen zu Finanzinstrumenten, Aufwendungen aus der Bewertung von Beteiligungen)			
<b>Nicht finanzwirksame Aufwendungen</b>			-587.021,03	
<b>Finanzwirksame Aufwendungen</b>			4.254.025,05	
<b>Finanzwirksames Ergebnis</b>		4.769.620,71	4.254.025,05	<b>515.595,66</b>

MVAG	Mittelverwendungs- und -aufbringungsgruppen	Mittelaufbringung	Mittelverwendung	Saldo
332	Einzahlungen aus der Rückzahlung von Darlehen sowie gewährten Vorschüssen (ohne 332x mit Projektcode - Anzahlungen)			
1141	Vorräte ( - Veränderung)			
1142	Gegebene Anzahlungen auf Vorräte ( - Veränderung)			
1540	Passive Rechnungsabgrenzung			
	Einzahlungen der Kontengruppe 000-089, die keinem Projekt mit Projektcode 1 zugeordnet sind	1.767,00		
	Einzahlungen der Kontengruppe 30, die keinem Projekt mit Projektcode 1 zugeordnet sind	36.536,17		
	- Erträge der Kontogruppe 80 mit Projektcode 1			
2301	Entnahmen von Rücklagen endfälliger Darlehen (Kontengruppe 893)			
<b>Jährliche wiederkehrende Einzahlungen</b>		<b>38.303,17</b>		
36	Auszahlungen aus der Finanzierungstätigkeit (ohne Projektcode 1)		253.196,69	
2401	Zuweisung an Rücklagen endfälliger Darlehen (Kontengruppe 793)			
342	Auszahlungen aus der Gewährung von Darlehen sowie gewährten Vorschüssen (ohne 342x mit Projektcode - Anzahlungen)			
1141	Vorräte ( + Veränderung)			
1142	Gegebene Anzahlungen auf Vorräte ( + Veränderung)			
1170	Aktive Rechnungsabgrenzung			
	Auszahlungen (Investitionen) der Kontengruppe 000-083, die keinem Projekt mit Projektcode 1 zugeordnet sind		67.645,82	
<b>Jährliche wiederkehrende Auszahlungen</b>			<b>320.842,51</b>	
	Kontengruppe 871, KT der Ergebnisrechnung, mit Projektcode (BZ)	-21.250,00		
<b>Summe Kapitaltransfers der Ergebnisrechnung</b>		<b>-21.250,00</b>		
<b>H1 Jährliches Haushaltspotential (Eigenmittel)</b>		<b>4.786.673,88</b>	<b>4.574.867,56</b>	<b>211.806,32</b>
H4VJ Haushaltspotential Vorjahr (Endbestand HP-RL Vorjahr, Konto 935077 = AB)				<b>585.649,81</b>
<b>H2 verfügbares Haushaltspotential (Eigenmittel)</b>				<b>797.456,13</b>

MVAG	Mittelverwendungs- und -aufbringungsgruppen	Mittelaufbringung	Mittelverwendung	Saldo
<b>Information 1 - Berechnung der tatsächlichen Liquidität</b>				
	im verfügbaren Haushaltspotential enthaltene Bedarfszuweisungen zur Liquiditätssteigerung aus Kontogruppe 871, KT der Ergebnisrechnung ohne Projektcode	50.000,00		
	<b>tatsächlicher Liquiditätsbedarf ohne Rücklagenauflösung (Abgang)</b>	747.456,13		
2401	Zuweisungen an Haushaltsrücklagen (Kontengruppe 794)			
2401	Zuweisungen an Haushaltsrücklagen (Kontengruppe 795)			
<b>Jährliche Aufwände für Rücklagen</b>			0,00	
2301	Entnahmen von Haushaltsrücklagen (Kontengruppe 894)			
2301	Entnahmen von Haushaltsrücklagen (Kontengruppe 895)			
<b>Jährliche RL-Erträge f. Investitionen (finanzw.)</b>		0,00		
<b>H3 verfügbares Haushaltspotential (Eigenmittel) nach finanzwirksamen Rücklagen</b>		797.456,13	0,00	<b>797.456,13</b>
	- Zuweisungen und Umbuchungen an investive Vorhaben		1.240,56	<b>-1.240,56</b>
	+ Rückführungen und Umbuchungen von investiven Vorhaben	1.240,56		<b>1.240,56</b>
<b>H4 kumuliertes Haushaltspotential (Eigenmittel) Endbestand</b>		798.696,69	1.240,56	<b>797.456,13</b>
<b>Information 2 - Abwicklungsbuchung</b>				
H4VJ	Haushaltspotential Rücklage (HP-RL) Anfangsbestand (=Endbestand HP-RL Vorjahr Konto 935077)			<b>585.649,81</b>
	Abwicklung HP-RL (Eigenmittel) - Buchungsbetrag			<b>211.806,32</b>
	Konto HP RL 935077, tatsächlicher Endbestand			<b>515.885,89</b>
	Kontrolle (H4 Berechnung zu HP-RL Konto)			<b>281.570,24</b>
<b>Information 3 - Eigenmittel im Kassenbestand</b>				
Kassenbestand "operativ"				
	Forderungen Teilsumme A			
	- <b>Teilsummen a (kurzfristig) der Forderungen aus Beilage 3</b>			<b>476.137,44</b>
	Verbindlichkeiten Teilsumme A			
	+ <b>Teilsummen a (kurzfristig) der Verbindlichkeiten aus Beilage 3</b>			<b>107.759,27</b>
<b>Summe "Eigenmittel im Kassenbestand"</b>				<b>429.077,96</b>

MVAG	Mittelverwendungs- und -aufbringungsgruppen	Mittelaufbringung	Mittelverwendung	Saldo
<b>Information 4 - Zuführungen aus dem Detailnachweis</b>				
Aufstellung aller Konten der KG 899 und KG 799 mit bzw. ohne PC				
	Summe ohne PC			<b>0,00</b>
5/816100/799	PC 1 816000		1.240,56	
6/816200/899	PC 1 816200	1.240,56		
	Summe mit PC	1.240,56	1.240,56	<b>0,00</b>

Haushaltspotential RA 2025



**Rechnungsabschluss 2025**

Marktgemeinde Senftenberg

**Haushaltspotential (aufbauend auf der Ergebnisrechnung)**

MVAG	Mittelverwendungs- und -aufbringungsgruppen	Mittelaufbringung	Mittelverwendung	Saldo
211	Erträge aus der operativen Verwaltungstätigkeit	4.025.951,94		
212	Erträge aus Transfers	903.335,43		
213	Finanzerträge	1,72		
Summe Erträge (SU 21)		<b>4.929.289,09</b>		
2117	Nicht finanzierungswirksame operative Erträge (Auflösung von Rückstellungen und Aktivierte Eigenleistungen)	-77.289,75		
2127	Nicht finanzierungswirksamer Transferertrag (Auflösung von Investitionszuschüssen)	-82.378,63		
2136	Sonstige nicht finanzierungswirksame Finanzerträge (Auflösung von RS Bewertung von Beteiligungen und aktiven Finanzinstrumenten)			
Nicht finanzwirksame Erträge		<b>-159.668,38</b>		
Finanzwirksame Erträge		<b>4.769.620,71</b>		
221	Personalaufwand		1.126.373,32	
222	Sachaufwand		1.934.877,35	
223	Transferaufwand		1.678.522,75	
224	Finanzaufwand		101.272,66	
Summe Aufwendungen (SU 22)			<b>4.841.046,08</b>	
2214	Nicht finanzierungswirksamer Personalaufwand (Dotierung RS für Abfertigungen, Jubiläum u. nicht konsumierte Urlaube)		-31.662,50	
2226	Nicht finanzierungswirksamer Sachaufwand (inkl. Abschreibungen, Dotierung von RS Prozess, ausstehende Rechnungen)		-555.358,53	
2237	Nicht finanzierungswirksamer Transferaufwand (Dotierungen von RS f. Pensionen)			
2245	Nicht finanzierungswirksamer Finanzaufwand (Wertberichtigungen zu Finanzinstrumenten, Aufwendungen aus der Bewertung von Beteiligungen)			
Nicht finanzwirksame Aufwendungen			<b>-587.021,03</b>	
Finanzwirksame Aufwendungen			<b>4.254.025,05</b>	
Finanzwirksames Ergebnis		<b>4.769.620,71</b>	<b>4.254.025,05</b>	<b>515.595,66</b>

**Rechnungsabschluss 2025**

Marktgemeinde Senftenberg

**Haushaltspotential (aufbauend auf der Ergebnisrechnung)**

MVAG	Mittelverwendungs- und -aufbringungsgruppen	Mittelaufbringung	Mittelverwendung	Saldo
332	Einzahlungen aus der Rückzahlung von Darlehen sowie gewährten Vorschüssen (ohne 332x mit Projektcode - Anzahlungen)			
1141	Vorräte ( - Veränderung)			
1142	Gegebene Anzahlungen auf Vorräte ( - Veränderung)			
1540	Passive Rechnungsabgrenzung			
	Einzahlungen der Kontengruppe 000-089, die keinem Projekt mit Projektcode 1 zugeordnet sind	1.767,00		
	Einzahlungen der Kontengruppe 30, die keinem Projekt mit Projektcode 1 zugeordnet sind	36.536,17		
	- Erträge der Kontogruppe 80 mit Projektcode 1			
2301	Entnahmen von Rücklagen endfälliger Darlehen (Kontengruppe 893)			
Jährliche wiederkehrende Einzahlungen		<b>38.303,17</b>		
36	Auszahlungen aus der Finanzierungstätigkeit (ohne Projektcode 1)		253.196,69	
2401	Zuweisung an Rücklagen endfälliger Darlehen (Kontengruppe 793)			
342	Auszahlungen aus der Gewährung von Darlehen sowie gewährten Vorschüssen (ohne 342x mit Projektcode - Anzahlungen)			
1141	Vorräte ( + Veränderung)			
1142	Gegebene Anzahlungen auf Vorräte ( + Veränderung)			
1170	Aktive Rechnungsabgrenzung			
	Auszahlungen (Investitionen) der Kontengruppe 000-083, die keinem Projekt mit Projektcode 1 zugeordnet sind		67.645,82	
Jährliche wiederkehrende Auszahlungen			<b>320.842,51</b>	
	Kontengruppe 871, KT der Ergebnisrechnung, mit Projektcode (BZ)	-21.250,00		
Summe Kapitaltransfers der Ergebnisrechnung		<b>-21.250,00</b>		
H1	Jährliches Haushaltspotential (Eigenmittel)	<b>4.786.673,88</b>	<b>4.574.867,56</b>	<b>211.806,32</b>
H4VJ	Haushaltspotential Vorjahr (Endbestand HP-RL Vorjahr, Konto 935077 = AB)	<b>515.885,89</b>	<b>0,00</b>	<b>515.885,89</b>
H2	verfügbares Haushaltspotential (Eigenmittel)	<b>727.692,21</b>	<b>0,00</b>	<b>727.692,21</b>

**Rechnungsabschluss 2025**

Marktgemeinde Senftenberg

**Haushaltspotential (aufbauend auf der Ergebnisrechnung)**

MVAG	Mittelverwendungs- und -aufbringungsgruppen	Mittelaufbringung	Mittelverwendung	Saldo
Information 1 - Berechnung der tatsächlichen Liquidität				
	im verfügbaren Haushaltspotential enthaltene Bedarfszuweisungen zur Liquiditätssteigerung	50.000,00		
	aus Kontogruppe 871, KT der Ergebnisrechnung ohne Projektcode			
	tatsächlicher Liquiditätsbedarf ohne Rücklagenauflösung (Abgang)	677.692,21		
2401	Zuweisungen an Haushaltsrücklagen (Kontengruppe 794)			
2401	Zuweisungen an Haushaltsrücklagen (Kontengruppe 795)			
Jährliche Aufwände für Rücklagen			<b>0,00</b>	
2301	Entnahmen von Haushaltsrücklagen (Kontengruppe 894)			
2301	Entnahmen von Haushaltsrücklagen (Kontengruppe 895)			
Jährliche RL-Erträge f. Investitionen (finanzw.)		<b>0,00</b>		
H3 verfügbares Haushaltspotential (Eigenmittel) nach finanzwirksamen Rücklagen		<b>727.692,21</b>	<b>0,00</b>	<b>727.692,21</b>
- Zuweisungen und Umbuchungen an investive Vorhaben			1.240,56	-1.240,56
+ Rückführungen und Umbuchungen von investiven Vorhaben		1.240,56		1.240,56
H4 kumuliertes Haushaltspotential (Eigenmittel) Endbestand		<b>728.932,77</b>	<b>1.240,56</b>	<b>727.692,21</b>
Information 2 - Abwicklungsbuchung		<b>0,00</b>	<b>0,00</b>	<b>0,00</b>
H4VJ	Haushaltspotential Rücklage (HP-RL) Anfangsbestand (=Endbestand HP-RL Vorjahr Konto 935077)	<b>515.885,89</b>	<b>0,00</b>	<b>515.885,89</b>
Abwicklung HP-RL (Eigenmittel) - Buchungsbetrag		<b>211.806,32</b>	<b>0,00</b>	<b>211.806,32</b>
Konto HP RL 935077, tatsächlicher Endbestand		<b>515.885,89</b>	<b>0,00</b>	<b>515.885,89</b>
Kontrolle (H4 Berechnung zu HP-RL Konto)		<b>282.810,80</b>	<b>1.240,56</b>	<b>281.570,24</b>
Information 3 - Eigenmittel im Kassenbestand				
Kassenbestand "operativ"				
Forderungen Teilsumme A				
	- Teilsummen a (kurzfristig) der Forderungen aus Beilage 3	<b>476.137,44</b>	<b>0,00</b>	<b>476.137,44</b>
Verbindlichkeiten Teilsumme A				
	+ Teilsummen a (kurzfristig) der Verbindlichkeiten aus Beilage 3	<b>107.759,27</b>	<b>0,00</b>	<b>107.759,27</b>
Summe "Eigenmittel im Kassenbestand"		<b>429.077,96</b>	<b>0,00</b>	<b>429.077,96</b>
<b>Rechnungsabschluss 2025</b>		<b>Haushaltspotential (aufbauend auf der Ergebnisrechnung)</b>		
Marktgemeinde Senftenberg				
MVAG	Mittelverwendungs- und -aufbringungsgruppen	Mittelaufbringung	Mittelverwendung	Saldo
Information 4 - Zuführungen aus dem Detailnachweis				

Aufstellung aller Konten der KG 899 und KG 799 mit bzw. ohne PC

---

Summe ohne PC		<b>0,00</b>	<b>0,00</b>	<b>0,00</b>
5/816100/799	PC 1 816000		1240,56	
6/816200/899	PC 1 816200	1240,56		
Summe mit PC		<b>1.240,56</b>	<b>1.240,56</b>	<b>0,00</b>

---

Ergebnis- und Finanzierungsrechnung Detailnachweis



		MVAG	MVAG	VCQU	Ergebnisrechnung			Finanzierungsrechnung		
		EH	FH		RA 2025	VA 2025	RA - VA	RA 2025	VA 2025	RA - VA
<b>0 Vertretungskörper und allgemeine Verwaltung</b>										
<b>00</b>	<b>Gewählte Gemeindeorgane</b>									
<b>000</b>	<b>Gewählte Gemeindeorgane</b>									
<b>000000</b>	<b>Gewählte Gemeindeorgane</b>									
<b>Operative Gebarung</b>										
2/000000+816000	Vergütung PK WVA/ABA, Friedhof/Camping	2114	3114	13	12.000,00	14.500,00	-2.500,00	12.000,00	14.500,00	-2.500,00
<b>SU 21 / 31</b>	<b>Summe Erträge / Einzahlungen operative Gebarung</b>				<b>12.000,00</b>	<b>14.500,00</b>	<b>-2.500,00</b>	<b>12.000,00</b>	<b>14.500,00</b>	<b>-2.500,00</b>
1/000000-457000	Druckwerke	2221	3221	23	220,00	400,00	-180,00	220,00	400,00	-180,00
1/000000-670000	Versicherungen	2222	3222	24		1.500,00	-1.500,00		1.500,00	-1.500,00
1/000000-721000	Bezüge der Organe	2225	3225	22	161.918,77	160.000,00	1.918,77	161.918,77	160.000,00	1.918,77
1/000000-721100	Reisekosten Mandatare	2225	3225	22		500,00	-500,00		500,00	-500,00
1/000000-721300	Tagungsgebühren	2225	3225	22		200,00	-200,00		200,00	-200,00
1/000000-723000	Repräsentationen	2225	3225	24	1.157,55	600,00	557,55	1.157,55	600,00	557,55
1/000000-752000	Transfers an Gemeinden, Gemeindeverbände (ohne marktbestimmte Tätigkeit) und Gemeindefonds	2231	3231	26	116.597,78	65.000,00	51.597,78	116.597,78	65.000,00	51.597,78
1/000000-757000	Schulung der Gemeindefunktionäre	2234	3234	27	2.316,29	3.000,00	-683,71	2.316,29	3.000,00	-683,71
<b>SU 22 / 32</b>	<b>Summe Aufwendungen / Auszahlungen operative Gebarung</b>				<b>282.210,39</b>	<b>231.200,00</b>	<b>51.010,39</b>	<b>282.210,39</b>	<b>231.200,00</b>	<b>51.010,39</b>
<b>SA 0 / SA 1</b>	<b>(0) Nettoergebnis (21 - 22) / (1) Geldfluss operative Gebarung (31 - 32)</b>				<b>-270.210,39</b>	<b>-216.700,00</b>	<b>-53.510,39</b>	<b>-270.210,39</b>	<b>-216.700,00</b>	<b>-53.510,39</b>
<b>SU 23</b>	<b>Summe Haushaltsrücklagen</b>				<b>0,00</b>	<b>0,00</b>	<b>0,00</b>	<b>0,00</b>	<b>0,00</b>	<b>0,00</b>
<b>SA00</b>	<b>Nettoergebnis nach Zuw./Entn. Haushaltsrücklagen (Saldo 0 +/- SU23)</b>				<b>-270.210,39</b>	<b>-216.700,00</b>	<b>-53.510,39</b>			
<b>Investive Gebarung</b>										
<b>SU 33</b>	<b>Summe Einzahlungen investive Gebarung</b>							<b>0,00</b>	<b>0,00</b>	<b>0,00</b>
<b>SU 34</b>	<b>Summe Auszahlungen investive Gebarung</b>							<b>0,00</b>	<b>0,00</b>	<b>0,00</b>
<b>SA2</b>	<b>Saldo (2) Geldfluss aus der Investiven Gebarung (33 - 34)</b>							<b>0,00</b>	<b>0,00</b>	<b>0,00</b>
<b>SA3</b>	<b>Saldo (3) Nettofinanzierungssaldo (Saldo 1 + Saldo 2)</b>							<b>-270.210,39</b>	<b>-216.700,00</b>	<b>-53.510,39</b>
<b>Finanzierungstätigkeit</b>										
<b>SU 35</b>	<b>Summe Einzahlungen aus der Finanzierungstätigkeit</b>							<b>0,00</b>	<b>0,00</b>	<b>0,00</b>
<b>SU 36</b>	<b>Summe Auszahlungen aus der Finanzierungstätigkeit</b>							<b>0,00</b>	<b>0,00</b>	<b>0,00</b>
<b>SA4</b>	<b>Saldo (4) Geldfluss aus der Finanzierungstätigkeit (35 - 36)</b>							<b>0,00</b>	<b>0,00</b>	<b>0,00</b>
<b>SA5</b>	<b>Saldo (5) Geldfluss aus der voranschlagswirksamen Gebarung (Saldo 3 + Saldo 4)</b>							<b>-270.210,39</b>	<b>-216.700,00</b>	<b>-53.510,39</b>

		MVAG			Ergebnisrechnung			Finanzierungsrechnung		
		EH	FH	VCQU	RA 2025	VA 2025	RA - VA	RA 2025	VA 2025	RA - VA
<b>01</b>	<b>Hauptverwaltung</b>									
<b>010</b>	<b>Zentralamt</b>									
<b>010000</b>	<b>Zentralamt</b>									
<b>Operative Gebarung</b>										
2/010000+810000	Erträge aus Stromeinlieferung	2114	3114		167,30		167,30	167,30		167,30
2/010000+816000	Verg.PK WVA/ABA,Friedhof,Camping	2114	3114	13	22.400,00	25.000,00	-2.600,00	22.400,00	25.000,00	-2.600,00
2/010000+817000	Erträge aus der Auflösung von sonstigen Rückstellungen	2117			21.405,25		21.405,25			
2/010000+829000	Drucksortenverkauf	2116	3116	18		100,00	-100,00		100,00	-100,00
2/010000+829300	Sonstige Erträge/Versicherungsleistungen	2116	3116	18	200,00		200,00	40,00		40,00
<b>SU 21 / 31</b>	<b>Summe Erträge / Einzahlungen operative Gebarung</b>				<b>44.172,55</b>	<b>25.100,00</b>	<b>19.072,55</b>	<b>22.607,30</b>	<b>25.100,00</b>	<b>-2.492,70</b>
1/010000-400100	techn. Ausstattung	2221	3221	23	467,31	500,00	-32,69	467,31	500,00	-32,69
1/010000-456000	Schreib-, Zeichen- u. Sonst. Büromittel	2221	3221	23	1.317,82	2.000,00	-682,18	1.317,82	2.000,00	-682,18
1/010000-457000	Druckwerke	2221	3221	23	520,60	2.200,00	-1.679,40	710,11	2.200,00	-1.489,89
1/010000-459000	Sonstige Verbrauchsgüter	2221	3221	23	59,20	500,00	-440,80	59,20	500,00	-440,80
1/010000-500000	Bezüge für Beamte der Verwaltung	2211	3211	20	11.447,24	9.200,00	2.247,24	11.447,24	9.200,00	2.247,24
1/010000-510000	Bezüge für Vb der Besoldungsgruppe I	2211	3211	20	245.117,35	250.000,00	-4.882,65	245.117,35	250.000,00	-4.882,65
1/010000-511000	Bezüge für Vb der Besoldungsgruppe II	2211	3211	20	32.115,24	32.000,00	115,24	32.115,24	32.000,00	115,24
1/010000-565000	Mehrleistungsvergütungen	2211	3211	20		1.000,00	-1.000,00		1.000,00	-1.000,00
1/010000-569000	Computerzulage	2211	3211	20	1.361,14	1.500,00	-138,86	1.361,14	1.500,00	-138,86
1/010000-580000	DGB zum Ausgleichsfonds für Beamte + VB	2212	3212	20	10.258,62	11.000,00	-741,38	10.258,62	11.000,00	-741,38
1/010000-582000	Dgb Sozialversicherung-Beamte + Vb	2212	3212	20	54.722,65	60.000,00	-5.277,35	54.722,65	60.000,00	-5.277,35
1/010000-582900	Mitarbeitervorsorge	2212	3212	20	1.852,98	2.500,00	-647,02	1.852,98	2.500,00	-647,02
1/010000-591000	Dotierung von Rückstellungen für Abfertigungen	2214			4.590,50		4.590,50			
1/010000-592000	Dotierung von Rückstellungen für Jubiläumszuwendungen	2214			8.452,20		8.452,20			
1/010000-616000	Instandhaltung v.Maschinen u. Masch.Anl.	2224	3224	24		2.000,00	-2.000,00		2.000,00	-2.000,00
1/010000-630000	Porto	2222	3222	24	6.353,60	4.000,00	2.353,60	6.338,16	4.000,00	2.338,16
1/010000-631000	Telefon, Telegraf, Telex	2222	3222	24	3.148,87	3.000,00	148,87	3.148,87	3.000,00	148,87
1/010000-640000	Rechts- und Beratungsaufwand	2222	3222	24	7.440,82	2.500,00	4.940,82	7.470,36	2.500,00	4.970,36
1/010000-670000	Versicherung	2222	3222	24	-2.929,43	2.000,00	-4.929,43		2.000,00	-2.000,00
1/010000-680000	Planmäßige Abschreibung	2226			2.140,83	2.000,00	140,83			
1/010000-700000	Drucker- und Maschinenmiete	2223	3223	24	6.862,06	7.000,00	-137,94	6.862,06	7.000,00	-137,94
1/010000-700100	BK Aufzug	2223	3223	24		500,00	-500,00		500,00	-500,00
1/010000-700200	Miete Bankomat	2223	3223		9.189,60	10.100,00	-910,40	9.189,60	10.100,00	-910,40

		MVAG			Ergebnisrechnung			Finanzierungsrechnung		
		EH	FH	VCQU	RA 2025	VA 2025	RA - VA	RA 2025	VA 2025	RA - VA
1/010000-710000	Öffentliche Abgaben, ohne Gebühren gemäß FAG	2225	3225	24	103,30	2.000,00	-1.896,70	103,30	2.000,00	-1.896,70
1/010000-724000	Reisegebühren	2225	3225	24	588,00	1.100,00	-512,00	588,00	1.100,00	-512,00
1/010000-726000	Mitgliedsbeiträge an Institutionen	2225	3225	24	9,00	100,00	-91,00	9,00	100,00	-91,00
1/010000-728000	Sonstige Ausgaben	2225	3225	24	5.622,10	2.000,00	3.622,10	5.622,10	2.000,00	3.622,10
1/010000-728100	EDV/Gebühren, Wartung und Support	2225	3225	24	4.918,92	3.500,00	1.418,92	4.846,39	3.500,00	1.346,39
1/010000-728400	Matten	2225	3225	24	1.168,44	900,00	268,44	1.168,44	900,00	268,44
1/010000-728500	Kopienabrechnung Multifunktionsdrucker	2225	3225	24		3.000,00	-3.000,00		3.000,00	-3.000,00
<b>SU 22 / 32</b>	<b>Summe Aufwendungen / Auszahlungen operative Gebarung</b>				<b>416.898,96</b>	<b>418.100,00</b>	<b>-1.201,04</b>	<b>404.775,94</b>	<b>416.100,00</b>	<b>-11.324,06</b>
<b>SA 0 / SA 1</b>	<b>(0) Nettoergebnis (21 - 22) / (1) Geldfluss operative Gebarung (31 - 32)</b>				<b>-372.726,41</b>	<b>-393.000,00</b>	<b>20.273,59</b>	<b>-382.168,64</b>	<b>-391.000,00</b>	<b>8.831,36</b>
<b>SU 23</b>	<b>Summe Haushaltsrücklagen</b>				<b>0,00</b>	<b>0,00</b>	<b>0,00</b>	<b>0,00</b>	<b>0,00</b>	<b>0,00</b>
<b>SA00</b>	<b>Nettoergebnis nach Zuw./Entn. Haushaltsrücklagen (Saldo 0 +/- SU23)</b>				<b>-372.726,41</b>	<b>-393.000,00</b>	<b>20.273,59</b>			
<b>Investive Gebarung</b>										
<b>SU 33</b>	<b>Summe Einzahlungen investive Gebarung</b>							<b>0,00</b>	<b>0,00</b>	<b>0,00</b>
1/010000-020000	Ankauf von Maschinen u. Programmen		3414	2 41					2.000,00	-2.000,00
1/010000-070000	immaterielle Vermögenswerte, Website		3411	2				4.860,09	4.000,00	860,09
<b>SU 34</b>	<b>Summe Auszahlungen investive Gebarung</b>							<b>4.860,09</b>	<b>6.000,00</b>	<b>-1.139,91</b>
<b>SA2</b>	<b>Saldo (2) Geldfluss aus der Investiven Gebarung (33 - 34)</b>							<b>-4.860,09</b>	<b>-6.000,00</b>	<b>1.139,91</b>
<b>SA3</b>	<b>Saldo (3) Nettofinanzierungssaldo (Saldo 1 + Saldo 2)</b>							<b>-387.028,73</b>	<b>-397.000,00</b>	<b>9.971,27</b>
<b>Finanzierungstätigkeit</b>										
<b>SU 35</b>	<b>Summe Einzahlungen aus der Finanzierungstätigkeit</b>							<b>0,00</b>	<b>0,00</b>	<b>0,00</b>
<b>SU 36</b>	<b>Summe Auszahlungen aus der Finanzierungstätigkeit</b>							<b>0,00</b>	<b>0,00</b>	<b>0,00</b>
<b>SA4</b>	<b>Saldo (4) Geldfluss aus der Finanzierungstätigkeit (35 - 36)</b>							<b>0,00</b>	<b>0,00</b>	<b>0,00</b>
<b>SA5</b>	<b>Saldo (5) Geldfluss aus der voranschlagswirksamen Gebarung (Saldo 3 + Saldo 4)</b>							<b>-387.028,73</b>	<b>-397.000,00</b>	<b>9.971,27</b>
<b>015</b>	<b>Pressestelle, Amtsblatt und Öffentlichkeitsarbeit</b>									
<b>015000</b>	<b>Pressestelle, Amtsblatt, Öffentlk. Arbeit</b>									
<b>Operative Gebarung</b>										
2/015000+810000	Gemeindenachrichten - Inserate	2114	3114	13	7.138,74	5.000,00	2.138,74	8.594,67	5.000,00	3.594,67
<b>SU 21 / 31</b>	<b>Summe Erträge / Einzahlungen operative Gebarung</b>				<b>7.138,74</b>	<b>5.000,00</b>	<b>2.138,74</b>	<b>8.594,67</b>	<b>5.000,00</b>	<b>3.594,67</b>
1/015000-457000	Gemeindenachrichten	2221	3221	23	15.463,24	19.000,00	-3.536,76	15.463,24	19.000,00	-3.536,76
1/015000-630000	Postdienste	2222	3222	24	1.545,97	1.000,00	545,97	1.209,39	1.000,00	209,39
1/015000-710000	Öffentliche Abgaben, ohne Gebühren gemäß FAG	2225	3225	24		1.000,00	-1.000,00	373,14	1.000,00	-626,86
<b>SU 22 / 32</b>	<b>Summe Aufwendungen / Auszahlungen operative Gebarung</b>				<b>17.009,21</b>	<b>21.000,00</b>	<b>-3.990,79</b>	<b>17.045,77</b>	<b>21.000,00</b>	<b>-3.954,23</b>
<b>SA 0 / SA 1</b>	<b>(0) Nettoergebnis (21 - 22) / (1) Geldfluss operative Gebarung (31 - 32)</b>				<b>-9.870,47</b>	<b>-16.000,00</b>	<b>6.129,53</b>	<b>-8.451,10</b>	<b>-16.000,00</b>	<b>7.548,90</b>
<b>SU 23</b>	<b>Summe Haushaltsrücklagen</b>				<b>0,00</b>	<b>0,00</b>	<b>0,00</b>	<b>0,00</b>	<b>0,00</b>	<b>0,00</b>
<b>SA00</b>	<b>Nettoergebnis nach Zuw./Entn. Haushaltsrücklagen (Saldo 0 +/- SU23)</b>				<b>-9.870,47</b>	<b>-16.000,00</b>	<b>6.129,53</b>			

	MVAG	MVAG	VCQU	Ergebnisrechnung			Finanzierungsrechnung			
				EH	FH	RA 2025	VA 2025	RA - VA	RA 2025	VA 2025
<b>Investive Gebarung</b>										
SU 33								0,00	0,00	0,00
								0,00	0,00	0,00
SU 34								0,00	0,00	0,00
								0,00	0,00	0,00
SA2								0,00	0,00	0,00
								0,00	0,00	0,00
SA3								-8.451,10	-16.000,00	7.548,90
								-8.451,10	-16.000,00	7.548,90
<b>Finanzierungstätigkeit</b>										
SU 35								0,00	0,00	0,00
								0,00	0,00	0,00
SU 36								0,00	0,00	0,00
								0,00	0,00	0,00
SA4								0,00	0,00	0,00
								0,00	0,00	0,00
SA5								-8.451,10	-16.000,00	7.548,90
								-8.451,10	-16.000,00	7.548,90
019										
019000										
<b>Operative Gebarung</b>										
SU 21 / 31								0,00	0,00	0,00
								0,00	0,00	0,00
1/019000-723000								6.803,33	6.000,00	803,33
								6.803,33	6.000,00	803,33
SU 22 / 32								6.803,33	6.000,00	803,33
								6.803,33	6.000,00	803,33
SA 0 / SA 1								-6.803,33	-6.000,00	-803,33
								-6.803,33	-6.000,00	-803,33
SU 23								0,00	0,00	0,00
								0,00	0,00	0,00
SA00								-6.803,33	-6.000,00	-803,33
								-6.803,33	-6.000,00	-803,33
<b>Investive Gebarung</b>										
SU 33								0,00	0,00	0,00
								0,00	0,00	0,00
SU 34								0,00	0,00	0,00
								0,00	0,00	0,00
SA2								0,00	0,00	0,00
								0,00	0,00	0,00
SA3								-7.878,63	-6.000,00	-1.878,63
								-7.878,63	-6.000,00	-1.878,63
<b>Finanzierungstätigkeit</b>										
SU 35								0,00	0,00	0,00
								0,00	0,00	0,00
SU 36								0,00	0,00	0,00
								0,00	0,00	0,00
SA4								0,00	0,00	0,00
								0,00	0,00	0,00
SA5								-7.878,63	-6.000,00	-1.878,63
								-7.878,63	-6.000,00	-1.878,63

		MVAG			Ergebnisrechnung			Finanzierungsrechnung		
		EH	FH	VCQU	RA 2025	VA 2025	RA - VA	RA 2025	VA 2025	RA - VA
<b>02</b>	<b>Hauptverwaltung</b>									
<b>021</b>	<b>Statistisches Amt</b>									
<b>021000</b>	<b>Statistisches Amt</b>									
<b>Operative Gebarung</b>										
2/021000+816000	Ersatz für Statistische Erhebungen	2114	3114	13	83,26	100,00	-16,74	83,26	100,00	-16,74
<b>SU 21 / 31</b>	<b>Summe Erträge / Einzahlungen operative Gebarung</b>				<b>83,26</b>	<b>100,00</b>	<b>-16,74</b>	<b>83,26</b>	<b>100,00</b>	<b>-16,74</b>
<b>SU 22 / 32</b>	<b>Summe Aufwendungen / Auszahlungen operative Gebarung</b>				<b>0,00</b>	<b>0,00</b>	<b>0,00</b>	<b>0,00</b>	<b>0,00</b>	<b>0,00</b>
<b>SA 0 / SA 1</b>	<b>(0) Nettoergebnis (21 - 22) / (1) Geldfluss operative Gebarung (31 - 32)</b>				<b>83,26</b>	<b>100,00</b>	<b>-16,74</b>	<b>83,26</b>	<b>100,00</b>	<b>-16,74</b>
<b>SU 23</b>	<b>Summe Haushaltsrücklagen</b>				<b>0,00</b>	<b>0,00</b>	<b>0,00</b>	<b>0,00</b>	<b>0,00</b>	<b>0,00</b>
<b>SA00</b>	<b>Nettoergebnis nach Zuw./Entn. Haushaltsrücklagen (Saldo 0 +/- SU23)</b>				<b>83,26</b>	<b>100,00</b>	<b>-16,74</b>			
<b>Investive Gebarung</b>										
<b>SU 33</b>	<b>Summe Einzahlungen investive Gebarung</b>							<b>0,00</b>	<b>0,00</b>	<b>0,00</b>
<b>SU 34</b>	<b>Summe Auszahlungen investive Gebarung</b>							<b>0,00</b>	<b>0,00</b>	<b>0,00</b>
<b>SA2</b>	<b>Saldo (2) Geldfluss aus der Investiven Gebarung (33 - 34)</b>							<b>0,00</b>	<b>0,00</b>	<b>0,00</b>
<b>SA3</b>	<b>Saldo (3) Nettofinanzierungssaldo (Saldo 1 + Saldo 2)</b>							<b>83,26</b>	<b>100,00</b>	<b>-16,74</b>
<b>Finanzierungstätigkeit</b>										
<b>SU 35</b>	<b>Summe Einzahlungen aus der Finanzierungstätigkeit</b>							<b>0,00</b>	<b>0,00</b>	<b>0,00</b>
<b>SU 36</b>	<b>Summe Auszahlungen aus der Finanzierungstätigkeit</b>							<b>0,00</b>	<b>0,00</b>	<b>0,00</b>
<b>SA4</b>	<b>Saldo (4) Geldfluss aus der Finanzierungstätigkeit (35 - 36)</b>							<b>0,00</b>	<b>0,00</b>	<b>0,00</b>
<b>SA5</b>	<b>Saldo (5) Geldfluss aus der voranschlagswirksamen Gebarung (Saldo 3 + Saldo 4)</b>							<b>83,26</b>	<b>100,00</b>	<b>-16,74</b>
<b>022</b>	<b>Standesamt</b>									
<b>022000</b>	<b>Standesamt</b>									
<b>Operative Gebarung</b>										
2/022000+829000	Sonstige Einnahmen	2116	3116	18		400,00	-400,00		400,00	-400,00
<b>SU 21 / 31</b>	<b>Summe Erträge / Einzahlungen operative Gebarung</b>				<b>0,00</b>	<b>400,00</b>	<b>-400,00</b>	<b>0,00</b>	<b>400,00</b>	<b>-400,00</b>
1/022000-752000	Verbandsbeitrag Gföhl Standesamt	2231	3231	26	14.825,17	17.400,00	-2.574,83	14.825,17	17.400,00	-2.574,83
<b>SU 22 / 32</b>	<b>Summe Aufwendungen / Auszahlungen operative Gebarung</b>				<b>14.825,17</b>	<b>17.400,00</b>	<b>-2.574,83</b>	<b>14.825,17</b>	<b>17.400,00</b>	<b>-2.574,83</b>
<b>SA 0 / SA 1</b>	<b>(0) Nettoergebnis (21 - 22) / (1) Geldfluss operative Gebarung (31 - 32)</b>				<b>-14.825,17</b>	<b>-17.000,00</b>	<b>2.174,83</b>	<b>-14.825,17</b>	<b>-17.000,00</b>	<b>2.174,83</b>
<b>SU 23</b>	<b>Summe Haushaltsrücklagen</b>				<b>0,00</b>	<b>0,00</b>	<b>0,00</b>	<b>0,00</b>	<b>0,00</b>	<b>0,00</b>
<b>SA00</b>	<b>Nettoergebnis nach Zuw./Entn. Haushaltsrücklagen (Saldo 0 +/- SU23)</b>				<b>-14.825,17</b>	<b>-17.000,00</b>	<b>2.174,83</b>			
<b>Investive Gebarung</b>										
<b>SU 33</b>	<b>Summe Einzahlungen investive Gebarung</b>							<b>0,00</b>	<b>0,00</b>	<b>0,00</b>
<b>SU 34</b>	<b>Summe Auszahlungen investive Gebarung</b>							<b>0,00</b>	<b>0,00</b>	<b>0,00</b>
<b>SA2</b>	<b>Saldo (2) Geldfluss aus der Investiven Gebarung (33 - 34)</b>							<b>0,00</b>	<b>0,00</b>	<b>0,00</b>
<b>SA3</b>	<b>Saldo (3) Nettofinanzierungssaldo (Saldo 1 + Saldo 2)</b>							<b>-14.825,17</b>	<b>-17.000,00</b>	<b>2.174,83</b>

		MVAG	MVAG	VCQU	Ergebnisrechnung			Finanzierungsrechnung		
		EH	FH		RA 2025	VA 2025	RA - VA	RA 2025	VA 2025	RA - VA
<b>Finanzierungstätigkeit</b>										
SU 35	Summe Einzahlungen aus der Finanzierungstätigkeit							0,00	0,00	0,00
SU 36	Summe Auszahlungen aus der Finanzierungstätigkeit							0,00	0,00	0,00
SA4	Saldo (4) Geldfluss aus der Finanzierungstätigkeit (35 – 36)							0,00	0,00	0,00
SA5	Saldo (5) Geldfluss aus der voranschlagswirksamen Gebarung (Saldo 3 + Saldo 4)							-14.825,17	-17.000,00	2.174,83
<b>024 Wahlamt</b>										
<b>024000 Wahlamt</b>										
<b>Operative Gebarung</b>										
2/024000+816000	Kostenbeiträge für Wahlen	2114	3114	13	2.553,80	4.000,00	-1.446,20	2.553,80	4.000,00	-1.446,20
SU 21 / 31	Summe Erträge / Einzahlungen operative Gebarung				2.553,80	4.000,00	-1.446,20	2.553,80	4.000,00	-1.446,20
1/024000-728000	Kosten der Wahlen	2225	3225	24	324,38	1.000,00	-675,62	324,38	1.000,00	-675,62
SU 22 / 32	Summe Aufwendungen / Auszahlungen operative Gebarung				324,38	1.000,00	-675,62	324,38	1.000,00	-675,62
SA 0 / SA 1	(0) Nettoergebnis (21 - 22) / (1) Geldfluss operative Gebarung (31 – 32)				2.229,42	3.000,00	-770,58	2.229,42	3.000,00	-770,58
SU 23	Summe Haushaltsrücklagen				0,00	0,00	0,00	0,00	0,00	0,00
SA00	Nettoergebnis nach Zuw./Entn. Haushaltsrücklagen (Saldo 0 +/- SU23)				2.229,42	3.000,00	-770,58			
<b>Investive Gebarung</b>										
SU 33	Summe Einzahlungen investive Gebarung							0,00	0,00	0,00
SU 34	Summe Auszahlungen investive Gebarung							0,00	0,00	0,00
SA2	Saldo (2) Geldfluss aus der Investiven Gebarung (33 – 34)							0,00	0,00	0,00
SA3	Saldo (3) Nettofinanzierungssaldo (Saldo 1 + Saldo 2)							2.229,42	3.000,00	-770,58
<b>Finanzierungstätigkeit</b>										
SU 35	Summe Einzahlungen aus der Finanzierungstätigkeit							0,00	0,00	0,00
SU 36	Summe Auszahlungen aus der Finanzierungstätigkeit							0,00	0,00	0,00
SA4	Saldo (4) Geldfluss aus der Finanzierungstätigkeit (35 – 36)							0,00	0,00	0,00
SA5	Saldo (5) Geldfluss aus der voranschlagswirksamen Gebarung (Saldo 3 + Saldo 4)							2.229,42	3.000,00	-770,58
<b>029 Amtsgebäude</b>										
<b>029000 Amtsgebäude</b>										
<b>Operative Gebarung</b>										
2/029000+861000	Zinsenzuschuss (Land)	2121	3121	15	885,00		885,00	885,00		885,00
SU 21 / 31	Summe Erträge / Einzahlungen operative Gebarung				885,00	0,00	885,00	885,00	0,00	885,00
1/029000-400000	Geringwertige Wirtschaftsgüter	2221	3221	23	732,06	1.000,00	-267,94	732,06	1.000,00	-267,94
1/029000-454000	Reinigungsmittel	2221	3221	23	155,94	500,00	-344,06	155,94	500,00	-344,06
1/029000-459000	Sonstige Verbrauchsgüter	2221	3221	23		100,00	-100,00		100,00	-100,00
1/029000-600000	Strom	2222	3222	24	2.093,27	3.400,00	-1.306,73	1.615,25	3.400,00	-1.784,75
1/029000-600100	Gas: Bezugs- und Nebenkosten	2222	3222	24	3.973,49	2.600,00	1.373,49	4.128,94	2.600,00	1.528,94
1/029000-614000	Instandhaltung von Gebäuden	2224	3224	24	2.607,14	2.100,00	507,14	2.607,14	2.100,00	507,14

		MVAG			Ergebnisrechnung			Finanzierungsrechnung		
		EH	FH	VCQU	RA 2025	VA 2025	RA - VA	RA 2025	VA 2025	RA - VA
1/029000-614100	Instandh./Wartung Aufzug	2224	3224	24	2.673,39	2.100,00	573,39	2.673,39	2.100,00	573,39
1/029000-650100	Zinsen Bankdarlehen FSA	2241	3241	25	1.844,65	2.000,00	-155,35	1.844,65	2.000,00	-155,35
1/029000-670000	Versicherungen	2222	3222	24	1.468,46	2.000,00	-531,54	1.358,46	2.000,00	-641,54
1/029000-680000	Planmäßige Abschreibung	2226			24.364,70	23.600,00	764,70			
1/029000-700000	Miete Infrastruktur	2223	3223	24	5.300,98	4.400,00	900,98	3.944,98	4.400,00	-455,02
1/029000-710000	Öffentliche Abgaben	2225	3225	24	58,36	100,00	-41,64	58,36	100,00	-41,64
1/029000-711000	Gebühren für die Benützung von Gemeindeeinrichtungen und Anlagen gemäß FAG	2225	3225	24		1.700,00	-1.700,00		1.700,00	-1.700,00
1/029000-728000	Entgelte für sonstige Leistungen	2225	3225	24	124,91	100,00	24,91	124,91	100,00	24,91
<b>SU 22 / 32</b>	<b>Summe Aufwendungen / Auszahlungen operative Gebarung</b>				<b>45.397,35</b>	<b>45.700,00</b>	<b>-302,65</b>	<b>19.244,08</b>	<b>22.100,00</b>	<b>-2.855,92</b>
<b>SA 0 / SA 1</b>	<b>(0) Nettoergebnis (21 - 22) / (1) Geldfluss operative Gebarung (31 - 32)</b>				<b>-44.512,35</b>	<b>-45.700,00</b>	<b>1.187,65</b>	<b>-18.359,08</b>	<b>-22.100,00</b>	<b>3.740,92</b>
<b>SU 23</b>	<b>Summe Haushaltsrücklagen</b>				<b>0,00</b>	<b>0,00</b>	<b>0,00</b>	<b>0,00</b>	<b>0,00</b>	<b>0,00</b>
<b>SA00</b>	<b>Nettoergebnis nach Zuw./Entn. Haushaltsrücklagen (Saldo 0 +/- SU23)</b>				<b>-44.512,35</b>	<b>-45.700,00</b>	<b>1.187,65</b>			
<b>Investive Gebarung</b>										
<b>SU 33</b>	<b>Summe Einzahlungen investive Gebarung</b>							<b>0,00</b>	<b>0,00</b>	<b>0,00</b>
1/029000-042000	Einrichtung Amtsgebäude		3415	2 41				1.750,22	16.000,00	-14.249,78
<b>SU 34</b>	<b>Summe Auszahlungen investive Gebarung</b>							<b>1.750,22</b>	<b>16.000,00</b>	<b>-14.249,78</b>
<b>SA2</b>	<b>Saldo (2) Geldfluss aus der Investiven Gebarung (33 - 34)</b>							<b>-1.750,22</b>	<b>-16.000,00</b>	<b>14.249,78</b>
<b>SA3</b>	<b>Saldo (3) Nettofinanzierungssaldo (Saldo 1 + Saldo 2)</b>							<b>-20.109,30</b>	<b>-38.100,00</b>	<b>17.990,70</b>
<b>Finanzierungstätigkeit</b>										
<b>SU 35</b>	<b>Summe Einzahlungen aus der Finanzierungstätigkeit</b>							<b>0,00</b>	<b>0,00</b>	<b>0,00</b>
1/029000-346100	Tilgung Bankdarlehen FSA		3614	65				7.654,58	7.600,00	54,58
<b>SU 36</b>	<b>Summe Auszahlungen aus der Finanzierungstätigkeit</b>							<b>7.654,58</b>	<b>7.600,00</b>	<b>54,58</b>
<b>SA4</b>	<b>Saldo (4) Geldfluss aus der Finanzierungstätigkeit (35 - 36)</b>							<b>-7.654,58</b>	<b>-7.600,00</b>	<b>-54,58</b>
<b>SA5</b>	<b>Saldo (5) Geldfluss aus der voranschlagswirksamen Gebarung (Saldo 3 + Saldo 4)</b>							<b>-27.763,88</b>	<b>-45.700,00</b>	<b>17.936,12</b>
<b>03 Bauverwaltung</b>										
<b>031</b>	<b>Amt für Raumordnung und Raumplanung</b>									
<b>031000</b>	<b>Amt für Raumordnung und Raumplanung</b>									
<b>Operative Gebarung</b>										
<b>SU 21 / 31</b>	<b>Summe Erträge / Einzahlungen operative Gebarung</b>				<b>0,00</b>	<b>0,00</b>	<b>0,00</b>	<b>0,00</b>	<b>0,00</b>	<b>0,00</b>
1/031000-728000	Flächenwidmungsplan- und Bebauungsplanänderungen	2225	3225	24	-13.141,93	20.000,00	-33.141,93	23.761,42	20.000,00	3.761,42
<b>SU 22 / 32</b>	<b>Summe Aufwendungen / Auszahlungen operative Gebarung</b>				<b>-13.141,93</b>	<b>20.000,00</b>	<b>-33.141,93</b>	<b>23.761,42</b>	<b>20.000,00</b>	<b>3.761,42</b>
<b>SA 0 / SA 1</b>	<b>(0) Nettoergebnis (21 - 22) / (1) Geldfluss operative Gebarung (31 - 32)</b>				<b>13.141,93</b>	<b>-20.000,00</b>	<b>33.141,93</b>	<b>-23.761,42</b>	<b>-20.000,00</b>	<b>-3.761,42</b>
<b>SU 23</b>	<b>Summe Haushaltsrücklagen</b>				<b>0,00</b>	<b>0,00</b>	<b>0,00</b>	<b>0,00</b>	<b>0,00</b>	<b>0,00</b>
<b>SA00</b>	<b>Nettoergebnis nach Zuw./Entn. Haushaltsrücklagen (Saldo 0 +/- SU23)</b>				<b>13.141,93</b>	<b>-20.000,00</b>	<b>33.141,93</b>			

	MVAG EH	MVAG FH	VCQU	Ergebnisrechnung			Finanzierungsrechnung		
				RA 2025	VA 2025	RA - VA	RA 2025	VA 2025	RA - VA
<b>Investive Gebarung</b>									
<b>SU 33</b>	<b>Summe Einzahlungen investive Gebarung</b>						<b>0,00</b>	<b>0,00</b>	<b>0,00</b>
1/031000-070000	Bebauungsplan		3411 2 42				16.000,00	15.000,00	1.000,00
<b>SU 34</b>	<b>Summe Auszahlungen investive Gebarung</b>						<b>16.000,00</b>	<b>15.000,00</b>	<b>1.000,00</b>
<b>SA2</b>	<b>Saldo (2) Geldfluss aus der Investiven Gebarung (33 – 34)</b>						<b>-16.000,00</b>	<b>-15.000,00</b>	<b>-1.000,00</b>
<b>SA3</b>	<b>Saldo (3) Nettofinanzierungssaldo (Saldo 1 + Saldo 2)</b>						<b>-39.761,42</b>	<b>-35.000,00</b>	<b>-4.761,42</b>
<b>Finanzierungstätigkeit</b>									
<b>SU 35</b>	<b>Summe Einzahlungen aus der Finanzierungstätigkeit</b>						<b>0,00</b>	<b>0,00</b>	<b>0,00</b>
<b>SU 36</b>	<b>Summe Auszahlungen aus der Finanzierungstätigkeit</b>						<b>0,00</b>	<b>0,00</b>	<b>0,00</b>
<b>SA4</b>	<b>Saldo (4) Geldfluss aus der Finanzierungstätigkeit (35 – 36)</b>						<b>0,00</b>	<b>0,00</b>	<b>0,00</b>
<b>SA5</b>	<b>Saldo (5) Geldfluss aus der voranschlagswirksamen Gebarung (Saldo 3 + Saldo 4)</b>						<b>-39.761,42</b>	<b>-35.000,00</b>	<b>-4.761,42</b>
<b>032</b>	<b>Vermessungsamt</b>								
<b>032000</b>	<b>Vermessungsamt</b>								
<b>Operative Gebarung</b>									
<b>SU 21 / 31</b>	<b>Summe Erträge / Einzahlungen operative Gebarung</b>			<b>0,00</b>	<b>0,00</b>	<b>0,00</b>	<b>0,00</b>	<b>0,00</b>	<b>0,00</b>
<b>SU 22 / 32</b>	<b>Summe Aufwendungen / Auszahlungen operative Gebarung</b>			<b>0,00</b>	<b>0,00</b>	<b>0,00</b>	<b>0,00</b>	<b>0,00</b>	<b>0,00</b>
<b>SA 0 / SA 1</b>	<b>(0) Nettoergebnis (21 - 22) / (1) Geldfluss operative Gebarung (31 – 32)</b>			<b>0,00</b>	<b>0,00</b>	<b>0,00</b>	<b>0,00</b>	<b>0,00</b>	<b>0,00</b>
<b>SU 23</b>	<b>Summe Haushaltsrücklagen</b>			<b>0,00</b>	<b>0,00</b>	<b>0,00</b>	<b>0,00</b>	<b>0,00</b>	<b>0,00</b>
<b>SA00</b>	<b>Nettoergebnis nach Zuw./Entn. Haushaltsrücklagen (Saldo 0 +/- SU23)</b>			<b>0,00</b>	<b>0,00</b>	<b>0,00</b>	<b>0,00</b>	<b>0,00</b>	<b>0,00</b>
<b>Investive Gebarung</b>									
<b>SU 33</b>	<b>Summe Einzahlungen investive Gebarung</b>						<b>0,00</b>	<b>0,00</b>	<b>0,00</b>
1/032000-070000	Vermarktung des Gemeindegebietes		3411 2 42				1.955,53	20.000,00	-18.044,47
<b>SU 34</b>	<b>Summe Auszahlungen investive Gebarung</b>						<b>1.955,53</b>	<b>20.000,00</b>	<b>-18.044,47</b>
<b>SA2</b>	<b>Saldo (2) Geldfluss aus der Investiven Gebarung (33 – 34)</b>						<b>-1.955,53</b>	<b>-20.000,00</b>	<b>18.044,47</b>
<b>SA3</b>	<b>Saldo (3) Nettofinanzierungssaldo (Saldo 1 + Saldo 2)</b>						<b>-1.955,53</b>	<b>-20.000,00</b>	<b>18.044,47</b>
<b>Finanzierungstätigkeit</b>									
<b>SU 35</b>	<b>Summe Einzahlungen aus der Finanzierungstätigkeit</b>						<b>0,00</b>	<b>0,00</b>	<b>0,00</b>
<b>SU 36</b>	<b>Summe Auszahlungen aus der Finanzierungstätigkeit</b>						<b>0,00</b>	<b>0,00</b>	<b>0,00</b>
<b>SA4</b>	<b>Saldo (4) Geldfluss aus der Finanzierungstätigkeit (35 – 36)</b>						<b>0,00</b>	<b>0,00</b>	<b>0,00</b>
<b>SA5</b>	<b>Saldo (5) Geldfluss aus der voranschlagswirksamen Gebarung (Saldo 3 + Saldo 4)</b>						<b>-1.955,53</b>	<b>-20.000,00</b>	<b>18.044,47</b>

	MVAG EH	MVAG FH	VCQU	Ergebnisrechnung			Finanzierungsrechnung			
				RA 2025	VA 2025	RA - VA	RA 2025	VA 2025	RA - VA	
<b>06</b>	<b>Sonstige Maßnahmen</b>									
<b>060</b>	<b>Beiträge an Verbände, Vereine oder sonstige Organisationen</b>									
<b>060000</b>	<b>Beiträge an Verb., Vereine u. Sonst.Org.</b>									
<b>Operative Gebarung</b>										
<b>SU 21 / 31</b>	<b>Summe Erträge / Einzahlungen operative Gebarung</b>			<b>0,00</b>	<b>0,00</b>	<b>0,00</b>	<b>0,00</b>	<b>0,00</b>	<b>0,00</b>	
1/060000-726000	Beiträge an Verbände,Vereine (Gem. Vv.)	2225	3225	24	15.466,86	14.000,00	1.466,86	15.466,86	14.000,00	1.466,86
<b>SU 22 / 32</b>	<b>Summe Aufwendungen / Auszahlungen operative Gebarung</b>			<b>15.466,86</b>	<b>14.000,00</b>	<b>1.466,86</b>	<b>15.466,86</b>	<b>14.000,00</b>	<b>1.466,86</b>	
<b>SA 0 / SA 1</b>	<b>(0) Nettoergebnis (21 - 22) / (1) Geldfluss operative Gebarung (31 – 32)</b>			<b>-15.466,86</b>	<b>-14.000,00</b>	<b>-1.466,86</b>	<b>-15.466,86</b>	<b>-14.000,00</b>	<b>-1.466,86</b>	
<b>SU 23</b>	<b>Summe Haushaltsrücklagen</b>			<b>0,00</b>	<b>0,00</b>	<b>0,00</b>	<b>0,00</b>	<b>0,00</b>	<b>0,00</b>	
<b>SA00</b>	<b>Nettoergebnis nach Zuw./Entn. Haushaltsrücklagen (Saldo 0 +/- SU23)</b>			<b>-15.466,86</b>	<b>-14.000,00</b>	<b>-1.466,86</b>				
<b>Investive Gebarung</b>										
<b>SU 33</b>	<b>Summe Einzahlungen investive Gebarung</b>						<b>0,00</b>	<b>0,00</b>	<b>0,00</b>	
<b>SU 34</b>	<b>Summe Auszahlungen investive Gebarung</b>						<b>0,00</b>	<b>0,00</b>	<b>0,00</b>	
<b>SA2</b>	<b>Saldo (2) Geldfluss aus der Investiven Gebarung (33 – 34)</b>						<b>0,00</b>	<b>0,00</b>	<b>0,00</b>	
<b>SA3</b>	<b>Saldo (3) Nettofinanzierungssaldo (Saldo 1 + Saldo 2)</b>						<b>-15.466,86</b>	<b>-14.000,00</b>	<b>-1.466,86</b>	
<b>Finanzierungstätigkeit</b>										
<b>SU 35</b>	<b>Summe Einzahlungen aus der Finanzierungstätigkeit</b>						<b>0,00</b>	<b>0,00</b>	<b>0,00</b>	
<b>SU 36</b>	<b>Summe Auszahlungen aus der Finanzierungstätigkeit</b>						<b>0,00</b>	<b>0,00</b>	<b>0,00</b>	
<b>SA4</b>	<b>Saldo (4) Geldfluss aus der Finanzierungstätigkeit (35 – 36)</b>						<b>0,00</b>	<b>0,00</b>	<b>0,00</b>	
<b>SA5</b>	<b>Saldo (5) Geldfluss aus der voranschlagswirksamen Gebarung (Saldo 3 + Saldo 4)</b>						<b>-15.466,86</b>	<b>-14.000,00</b>	<b>-1.466,86</b>	
<b>062</b>	<b>Ehrungen und Auszeichnungen</b>									
<b>062000</b>	<b>Ehrungen und Auszeichnungen</b>									
<b>Operative Gebarung</b>										
<b>SU 21 / 31</b>	<b>Summe Erträge / Einzahlungen operative Gebarung</b>			<b>0,00</b>	<b>0,00</b>	<b>0,00</b>	<b>0,00</b>	<b>0,00</b>	<b>0,00</b>	
1/062000-728000	Ehrungen und Auszeichnungen	2225	3225	24	2.158,50	3.000,00	-841,50	2.158,50	3.000,00	-841,50
<b>SU 22 / 32</b>	<b>Summe Aufwendungen / Auszahlungen operative Gebarung</b>			<b>2.158,50</b>	<b>3.000,00</b>	<b>-841,50</b>	<b>2.158,50</b>	<b>3.000,00</b>	<b>-841,50</b>	
<b>SA 0 / SA 1</b>	<b>(0) Nettoergebnis (21 - 22) / (1) Geldfluss operative Gebarung (31 – 32)</b>			<b>-2.158,50</b>	<b>-3.000,00</b>	<b>841,50</b>	<b>-2.158,50</b>	<b>-3.000,00</b>	<b>841,50</b>	
<b>SU 23</b>	<b>Summe Haushaltsrücklagen</b>			<b>0,00</b>	<b>0,00</b>	<b>0,00</b>	<b>0,00</b>	<b>0,00</b>	<b>0,00</b>	
<b>SA00</b>	<b>Nettoergebnis nach Zuw./Entn. Haushaltsrücklagen (Saldo 0 +/- SU23)</b>			<b>-2.158,50</b>	<b>-3.000,00</b>	<b>841,50</b>				
<b>Investive Gebarung</b>										
<b>SU 33</b>	<b>Summe Einzahlungen investive Gebarung</b>						<b>0,00</b>	<b>0,00</b>	<b>0,00</b>	
<b>SU 34</b>	<b>Summe Auszahlungen investive Gebarung</b>						<b>0,00</b>	<b>0,00</b>	<b>0,00</b>	
<b>SA2</b>	<b>Saldo (2) Geldfluss aus der Investiven Gebarung (33 – 34)</b>						<b>0,00</b>	<b>0,00</b>	<b>0,00</b>	
<b>SA3</b>	<b>Saldo (3) Nettofinanzierungssaldo (Saldo 1 + Saldo 2)</b>						<b>-2.158,50</b>	<b>-3.000,00</b>	<b>841,50</b>	

		MVAG	MVAG	VCQU	Ergebnisrechnung			Finanzierungsrechnung		
		EH	FH		RA 2025	VA 2025	RA - VA	RA 2025	VA 2025	RA - VA
<b>Finanzierungstätigkeit</b>										
SU 35	Summe Einzahlungen aus der Finanzierungstätigkeit							0,00	0,00	0,00
SU 36	Summe Auszahlungen aus der Finanzierungstätigkeit							0,00	0,00	0,00
SA4	Saldo (4) Geldfluss aus der Finanzierungstätigkeit (35 – 36)							0,00	0,00	0,00
SA5	Saldo (5) Geldfluss aus der voranschlagswirksamen Gebarung (Saldo 3 + Saldo 4)							-2.158,50	-3.000,00	841,50
<b>08 Pensionen (soweit nicht aufgeteilt)</b>										
080	Pensionen (soweit nicht aufgeteilt)									
080000	Pensionen (soweit nicht aufgeteilt)									
<b>Operative Gebarung</b>										
2/080000+868000	Pensionsbeiträge	2124	3124	16	1.480,61	7.000,00	-5.519,39	1.480,61	7.000,00	-5.519,39
SU 21 / 31	Summe Erträge / Einzahlungen operative Gebarung				1.480,61	7.000,00	-5.519,39	1.480,61	7.000,00	-5.519,39
SU 22 / 32	Summe Aufwendungen / Auszahlungen operative Gebarung				0,00	0,00	0,00	0,00	0,00	0,00
SA 0 / SA 1	(0) Nettoergebnis (21 - 22) / (1) Geldfluss operative Gebarung (31 – 32)				1.480,61	7.000,00	-5.519,39	1.480,61	7.000,00	-5.519,39
SU 23	Summe Haushaltsrücklagen				0,00	0,00	0,00	0,00	0,00	0,00
SA00	Nettoergebnis nach Zuw./Entn. Haushaltsrücklagen (Saldo 0 +/- SU23)				1.480,61	7.000,00	-5.519,39			
<b>Investive Gebarung</b>										
SU 33	Summe Einzahlungen investive Gebarung							0,00	0,00	0,00
SU 34	Summe Auszahlungen investive Gebarung							0,00	0,00	0,00
SA2	Saldo (2) Geldfluss aus der Investiven Gebarung (33 – 34)							0,00	0,00	0,00
SA3	Saldo (3) Nettofinanzierungssaldo (Saldo 1 + Saldo 2)							1.480,61	7.000,00	-5.519,39
<b>Finanzierungstätigkeit</b>										
SU 35	Summe Einzahlungen aus der Finanzierungstätigkeit							0,00	0,00	0,00
SU 36	Summe Auszahlungen aus der Finanzierungstätigkeit							0,00	0,00	0,00
SA4	Saldo (4) Geldfluss aus der Finanzierungstätigkeit (35 – 36)							0,00	0,00	0,00
SA5	Saldo (5) Geldfluss aus der voranschlagswirksamen Gebarung (Saldo 3 + Saldo 4)							1.480,61	7.000,00	-5.519,39
<b>09 Personalbetreuung</b>										
091	Personalausbildung und Personalfortbildung									
091000	Personalausbildung und Personalfortbild.									
<b>Operative Gebarung</b>										
SU 21 / 31	Summe Erträge / Einzahlungen operative Gebarung				0,00	0,00	0,00	0,00	0,00	0,00
1/091000-728000	Schulung der Bediensteten	2225	3225	24	6.356,46	7.000,00	-643,54	6.356,46	7.000,00	-643,54
SU 22 / 32	Summe Aufwendungen / Auszahlungen operative Gebarung				6.356,46	7.000,00	-643,54	6.356,46	7.000,00	-643,54
SA 0 / SA 1	(0) Nettoergebnis (21 - 22) / (1) Geldfluss operative Gebarung (31 – 32)				-6.356,46	-7.000,00	643,54	-6.356,46	-7.000,00	643,54
SU 23	Summe Haushaltsrücklagen				0,00	0,00	0,00	0,00	0,00	0,00

	MVAG	MVAG	VCQU	Ergebnisrechnung			Finanzierungsrechnung				
				EH	FH	RA 2025	VA 2025	RA - VA	RA 2025	VA 2025	RA - VA
<b>SA00</b>											
				Nettoergebnis nach Zuw./Entn. Haushaltsrücklagen (Saldo 0 +/- SU23)			-6.356,46	-7.000,00	643,54		
<b>Investive Gebarung</b>											
<b>SU 33</b>				Summe Einzahlungen investive Gebarung						0,00	0,00
<b>SU 34</b>				Summe Auszahlungen investive Gebarung						0,00	0,00
<b>SA2</b>				Saldo (2) Geldfluss aus der Investiven Gebarung (33 – 34)						0,00	0,00
<b>SA3</b>				Saldo (3) Nettofinanzierungssaldo (Saldo 1 + Saldo 2)						-6.356,46	-7.000,00
<b>Finanzierungstätigkeit</b>											
<b>SU 35</b>				Summe Einzahlungen aus der Finanzierungstätigkeit						0,00	0,00
<b>SU 36</b>				Summe Auszahlungen aus der Finanzierungstätigkeit						0,00	0,00
<b>SA4</b>				Saldo (4) Geldfluss aus der Finanzierungstätigkeit (35 – 36)						0,00	0,00
<b>SA5</b>				Saldo (5) Geldfluss aus der voranschlagswirksamen Gebarung (Saldo 3 + Saldo 4)						-6.356,46	-7.000,00

		MVAG	MVAG	VCQU	Ergebnisrechnung			Finanzierungsrechnung		
		EH	FH		RA 2025	VA 2025	RA - VA	RA 2025	VA 2025	RA - VA
<b>1 Öffentliche Ordnung und Sicherheit</b>										
<b>13</b>	<b>Sonderpolizei</b>									
<b>131</b>	<b>Bau- und Feuerpolizei</b>									
<b>131000</b>	<b>Bau- und Feuerpolizei</b>									
<b>Operative Gebarung</b>										
2/131000+816000	Ersatz der Sachverständigenhonorare	2114	3114	13	2.842,12	6.000,00	-3.157,88	3.715,22	6.000,00	-2.284,78
<b>SU 21 / 31</b>	<b>Summe Erträge / Einzahlungen operative Gebarung</b>				<b>2.842,12</b>	<b>6.000,00</b>	<b>-3.157,88</b>	<b>3.715,22</b>	<b>6.000,00</b>	<b>-2.284,78</b>
1/131000-640000	Sachverständigenhonorare	2222	3222	24	10.574,14	23.000,00	-12.425,86	9.754,04	23.000,00	-13.245,96
<b>SU 22 / 32</b>	<b>Summe Aufwendungen / Auszahlungen operative Gebarung</b>				<b>10.574,14</b>	<b>23.000,00</b>	<b>-12.425,86</b>	<b>9.754,04</b>	<b>23.000,00</b>	<b>-13.245,96</b>
<b>SA 0 / SA 1</b>	<b>(0) Nettoergebnis (21 - 22) / (1) Geldfluss operative Gebarung (31 - 32)</b>				<b>-7.732,02</b>	<b>-17.000,00</b>	<b>9.267,98</b>	<b>-6.038,82</b>	<b>-17.000,00</b>	<b>10.961,18</b>
<b>SU 23</b>	<b>Summe Haushaltsrücklagen</b>				<b>0,00</b>	<b>0,00</b>	<b>0,00</b>	<b>0,00</b>	<b>0,00</b>	<b>0,00</b>
<b>SA00</b>	<b>Nettoergebnis nach Zuw./Entn. Haushaltsrücklagen (Saldo 0 +/- SU23)</b>				<b>-7.732,02</b>	<b>-17.000,00</b>	<b>9.267,98</b>			
<b>Investive Gebarung</b>										
<b>SU 33</b>	<b>Summe Einzahlungen investive Gebarung</b>							<b>0,00</b>	<b>0,00</b>	<b>0,00</b>
<b>SU 34</b>	<b>Summe Auszahlungen investive Gebarung</b>							<b>0,00</b>	<b>0,00</b>	<b>0,00</b>
<b>SA2</b>	<b>Saldo (2) Geldfluss aus der Investiven Gebarung (33 - 34)</b>							<b>0,00</b>	<b>0,00</b>	<b>0,00</b>
<b>SA3</b>	<b>Saldo (3) Nettofinanzierungssaldo (Saldo 1 + Saldo 2)</b>							<b>-6.038,82</b>	<b>-17.000,00</b>	<b>10.961,18</b>
<b>Finanzierungstätigkeit</b>										
<b>SU 35</b>	<b>Summe Einzahlungen aus der Finanzierungstätigkeit</b>							<b>0,00</b>	<b>0,00</b>	<b>0,00</b>
<b>SU 36</b>	<b>Summe Auszahlungen aus der Finanzierungstätigkeit</b>							<b>0,00</b>	<b>0,00</b>	<b>0,00</b>
<b>SA4</b>	<b>Saldo (4) Geldfluss aus der Finanzierungstätigkeit (35 - 36)</b>							<b>0,00</b>	<b>0,00</b>	<b>0,00</b>
<b>SA5</b>	<b>Saldo (5) Geldfluss aus der voranschlagswirksamen Gebarung (Saldo 3 + Saldo 4)</b>							<b>-6.038,82</b>	<b>-17.000,00</b>	<b>10.961,18</b>
<b>132</b>	<b>Gesundheitspolizei</b>									
<b>132000</b>	<b>Gesundheitspolizei</b>									
<b>Operative Gebarung</b>										
<b>SU 21 / 31</b>	<b>Summe Erträge / Einzahlungen operative Gebarung</b>				<b>0,00</b>	<b>0,00</b>	<b>0,00</b>	<b>0,00</b>	<b>0,00</b>	<b>0,00</b>
1/132000-728100	Totenbeschau	2225	3225	24		800,00	-800,00		800,00	-800,00
<b>SU 22 / 32</b>	<b>Summe Aufwendungen / Auszahlungen operative Gebarung</b>				<b>0,00</b>	<b>800,00</b>	<b>-800,00</b>	<b>0,00</b>	<b>800,00</b>	<b>-800,00</b>
<b>SA 0 / SA 1</b>	<b>(0) Nettoergebnis (21 - 22) / (1) Geldfluss operative Gebarung (31 - 32)</b>				<b>0,00</b>	<b>-800,00</b>	<b>800,00</b>	<b>0,00</b>	<b>-800,00</b>	<b>800,00</b>
<b>SU 23</b>	<b>Summe Haushaltsrücklagen</b>				<b>0,00</b>	<b>0,00</b>	<b>0,00</b>	<b>0,00</b>	<b>0,00</b>	<b>0,00</b>
<b>SA00</b>	<b>Nettoergebnis nach Zuw./Entn. Haushaltsrücklagen (Saldo 0 +/- SU23)</b>				<b>0,00</b>	<b>-800,00</b>	<b>800,00</b>			
<b>Investive Gebarung</b>										
<b>SU 33</b>	<b>Summe Einzahlungen investive Gebarung</b>							<b>0,00</b>	<b>0,00</b>	<b>0,00</b>
<b>SU 34</b>	<b>Summe Auszahlungen investive Gebarung</b>							<b>0,00</b>	<b>0,00</b>	<b>0,00</b>
<b>SA2</b>	<b>Saldo (2) Geldfluss aus der Investiven Gebarung (33 - 34)</b>							<b>0,00</b>	<b>0,00</b>	<b>0,00</b>

		MVAG			Ergebnisrechnung			Finanzierungsrechnung		
		EH	FH	VCQU	RA 2025	VA 2025	RA - VA	RA 2025	VA 2025	RA - VA
<b>SA3</b>	<b>Saldo (3) Nettofinanzierungssaldo (Saldo 1 + Saldo 2)</b>							<b>0,00</b>	<b>-800,00</b>	<b>800,00</b>
<b>Finanzierungstätigkeit</b>										
<b>SU 35</b>	<b>Summe Einzahlungen aus der Finanzierungstätigkeit</b>							<b>0,00</b>	<b>0,00</b>	<b>0,00</b>
<b>SU 36</b>	<b>Summe Auszahlungen aus der Finanzierungstätigkeit</b>							<b>0,00</b>	<b>0,00</b>	<b>0,00</b>
<b>SA4</b>	<b>Saldo (4) Geldfluss aus der Finanzierungstätigkeit (35 – 36)</b>							<b>0,00</b>	<b>0,00</b>	<b>0,00</b>
<b>SA5</b>	<b>Saldo (5) Geldfluss aus der voranschlagswirksamen Gebarung (Saldo 3 + Saldo 4)</b>							<b>0,00</b>	<b>-800,00</b>	<b>800,00</b>
<b>133</b>	<b>Veterinärpolizei</b>									
<b>133000</b>	<b>Veterinärpolizei</b>									
<b>Operative Gebarung</b>										
2/133000+808000	Erlöse für Hundemarken	2116	3116	16	6,60	100,00	-93,40	7,20	100,00	-92,80
<b>SU 21 / 31</b>	<b>Summe Erträge / Einzahlungen operative Gebarung</b>				<b>6,60</b>	<b>100,00</b>	<b>-93,40</b>	<b>7,20</b>	<b>100,00</b>	<b>-92,80</b>
1/133000-413000	Hundemarken	2221	3221	23		100,00	-100,00		100,00	-100,00
1/133000-729000	Sonstige Ausgaben	2225	3225	24	468,00	3.200,00	-2.732,00	468,00	3.200,00	-2.732,00
<b>SU 22 / 32</b>	<b>Summe Aufwendungen / Auszahlungen operative Gebarung</b>				<b>468,00</b>	<b>3.300,00</b>	<b>-2.832,00</b>	<b>468,00</b>	<b>3.300,00</b>	<b>-2.832,00</b>
<b>SA 0 / SA 1</b>	<b>(0) Nettoergebnis (21 - 22) / (1) Geldfluss operative Gebarung (31 – 32)</b>				<b>-461,40</b>	<b>-3.200,00</b>	<b>2.738,60</b>	<b>-460,80</b>	<b>-3.200,00</b>	<b>2.739,20</b>
<b>SU 23</b>	<b>Summe Haushaltsrücklagen</b>				<b>0,00</b>	<b>0,00</b>	<b>0,00</b>	<b>0,00</b>	<b>0,00</b>	<b>0,00</b>
<b>SA00</b>	<b>Nettoergebnis nach Zuw./Entn. Haushaltsrücklagen (Saldo 0 +/- SU23)</b>				<b>-461,40</b>	<b>-3.200,00</b>	<b>2.738,60</b>			
<b>Investive Gebarung</b>										
<b>SU 33</b>	<b>Summe Einzahlungen investive Gebarung</b>							<b>0,00</b>	<b>0,00</b>	<b>0,00</b>
<b>SU 34</b>	<b>Summe Auszahlungen investive Gebarung</b>							<b>0,00</b>	<b>0,00</b>	<b>0,00</b>
<b>SA2</b>	<b>Saldo (2) Geldfluss aus der Investiven Gebarung (33 – 34)</b>							<b>0,00</b>	<b>0,00</b>	<b>0,00</b>
<b>SA3</b>	<b>Saldo (3) Nettofinanzierungssaldo (Saldo 1 + Saldo 2)</b>							<b>-460,80</b>	<b>-3.200,00</b>	<b>2.739,20</b>
<b>Finanzierungstätigkeit</b>										
<b>SU 35</b>	<b>Summe Einzahlungen aus der Finanzierungstätigkeit</b>							<b>0,00</b>	<b>0,00</b>	<b>0,00</b>
<b>SU 36</b>	<b>Summe Auszahlungen aus der Finanzierungstätigkeit</b>							<b>0,00</b>	<b>0,00</b>	<b>0,00</b>
<b>SA4</b>	<b>Saldo (4) Geldfluss aus der Finanzierungstätigkeit (35 – 36)</b>							<b>0,00</b>	<b>0,00</b>	<b>0,00</b>
<b>SA5</b>	<b>Saldo (5) Geldfluss aus der voranschlagswirksamen Gebarung (Saldo 3 + Saldo 4)</b>							<b>-460,80</b>	<b>-3.200,00</b>	<b>2.739,20</b>
<b>16</b>	<b>Feuerwehrwesen</b>									
<b>163</b>	<b>Freiwillige Feuerwehren</b>									
<b>163000</b>	<b>Freiwillige Feuerwehr</b>									
<b>Operative Gebarung</b>										
2/163000+813000	Erträge aus der Auflösung von Investitionszuschüssen (Kapitaltransfers)	2127			6.179,23	6.200,00	-20,77			
<b>SU 21 / 31</b>	<b>Summe Erträge / Einzahlungen operative Gebarung</b>				<b>6.179,23</b>	<b>6.200,00</b>	<b>-20,77</b>	<b>0,00</b>	<b>0,00</b>	<b>0,00</b>
1/163000-400000	Geringwertige Wirtschaftsgüter (GWG)	2221	3221	23	611,04	1.000,00	-388,96	611,04	1.000,00	-388,96

		MVAG			Ergebnisrechnung			Finanzierungsrechnung		
		EH	FH	VCQU	RA 2025	VA 2025	RA - VA	RA 2025	VA 2025	RA - VA
1/163000-600000	Energiebezüge/Strom	2222	3222	24	4.075,57	9.400,00	-5.324,43	3.473,88	9.400,00	-5.926,12
1/163000-600100	Energiebezüge/Gas	2222	3222	24	10.024,41	8.600,00	1.424,41	10.024,41	8.600,00	1.424,41
1/163000-614000	Instandhaltung von Gebäuden und Bauten	2224	3224	24	8.239,03	2.000,00	6.239,03	8.239,03	2.000,00	6.239,03
1/163000-631000	Telekommunikationsdienste	2222	3222	24	253,44	300,00	-46,56	253,44	300,00	-46,56
1/163000-670000	Versicherungen	2222	3222	24	6.142,60	6.000,00	142,60	6.203,49	6.000,00	203,49
1/163000-680000	Planmäßige Abschreibung	2226			12.339,23	12.300,00	39,23			
1/163000-700100	Miet- und Pachtaufwand MG Infrastruktur GmbH	2223	3223	24	13.650,00	13.700,00	-50,00	13.650,00	13.700,00	-50,00
1/163000-705000	Operating Leasing	2223	3223	24	8.431,80	4.800,00	3.631,80	4.293,39	4.800,00	-506,61
1/163000-711000	Gebühren für die Benützung von Gemeindeeinrichtungen und Anlagen gemäß FAG	2225	3225	24	894,24	1.000,00	-105,76	894,24	1.000,00	-105,76
1/163000-728000	Entgelte für sonstige Leistungen/ZAMG SMS Wetterwarnungen	2225	3225	24	289,21	5.000,00	-4.710,79	491,41	5.000,00	-4.508,59
1/163000-728100	Kostenbeitrag Bezirksalarmzentrale	2225	3225	24	690,12	800,00	-109,88	690,12	800,00	-109,88
1/163000-754000	Subventionen an Freiwillige Feuerwehren	2231	3231	26	11.500,00	11.500,00		11.500,00	11.500,00	
1/163000-774000	Kapitaltransfers an sonstige Träger des öffentlichen Rechts	2231		43	5.900,00		5.900,00			
<b>SU 22 / 32</b>	<b>Summe Aufwendungen / Auszahlungen operative Gebarung</b>				<b>83.040,69</b>	<b>76.400,00</b>	<b>6.640,69</b>	<b>60.324,45</b>	<b>64.100,00</b>	<b>-3.775,55</b>
<b>SA 0 / SA 1</b>	<b>(0) Nettoergebnis (21 - 22) / (1) Geldfluss operative Gebarung (31 - 32)</b>				<b>-76.861,46</b>	<b>-70.200,00</b>	<b>-6.661,46</b>	<b>-60.324,45</b>	<b>-64.100,00</b>	<b>3.775,55</b>
<b>SU 23</b>	<b>Summe Haushaltsrücklagen</b>				<b>0,00</b>	<b>0,00</b>	<b>0,00</b>	<b>0,00</b>	<b>0,00</b>	<b>0,00</b>
<b>SA00</b>	<b>Nettoergebnis nach Zuw./Entn. Haushaltsrücklagen (Saldo 0 +/- SU23)</b>				<b>-76.861,46</b>	<b>-70.200,00</b>	<b>-6.661,46</b>			
<b>Investive Gebarung</b>										
<b>SU 33</b>	<b>Summe Einzahlungen investive Gebarung</b>							<b>0,00</b>	<b>0,00</b>	<b>0,00</b>
1/163000-774000	Kapitaltransfers an sonstige Träger des öffentlichen Rechts		3431	43				5.900,00		5.900,00
<b>SU 34</b>	<b>Summe Auszahlungen investive Gebarung</b>							<b>5.900,00</b>	<b>0,00</b>	<b>5.900,00</b>
<b>SA2</b>	<b>Saldo (2) Geldfluss aus der Investiven Gebarung (33 - 34)</b>							<b>-5.900,00</b>	<b>0,00</b>	<b>-5.900,00</b>
<b>SA3</b>	<b>Saldo (3) Nettofinanzierungssaldo (Saldo 1 + Saldo 2)</b>							<b>-66.224,45</b>	<b>-64.100,00</b>	<b>-2.124,45</b>
<b>Finanzierungstätigkeit</b>										
<b>SU 35</b>	<b>Summe Einzahlungen aus der Finanzierungstätigkeit</b>							<b>0,00</b>	<b>0,00</b>	<b>0,00</b>
<b>SU 36</b>	<b>Summe Auszahlungen aus der Finanzierungstätigkeit</b>							<b>0,00</b>	<b>0,00</b>	<b>0,00</b>
<b>SA4</b>	<b>Saldo (4) Geldfluss aus der Finanzierungstätigkeit (35 - 36)</b>							<b>0,00</b>	<b>0,00</b>	<b>0,00</b>
<b>SA5</b>	<b>Saldo (5) Geldfluss aus der voranschlagswirksamen Gebarung (Saldo 3 + Saldo 4)</b>							<b>-66.224,45</b>	<b>-64.100,00</b>	<b>-2.124,45</b>

		MVAG			Ergebnisrechnung			Finanzierungsrechnung		
		EH	FH	VCQU	RA 2025	VA 2025	RA - VA	RA 2025	VA 2025	RA - VA
<b>163100</b>	<b>Feuerwehr</b>									
<b>Operative Gebarung</b>										
2/163100+861100	Transfers von Ländern, Landesfonds und Landeskammern	2121	3121	15	1.559,51		1.559,51	1.559,51		1.559,51
<b>SU 21 / 31</b>	<b>Summe Erträge / Einzahlungen operative Gebarung</b>				<b>1.559,51</b>	<b>0,00</b>	<b>1.559,51</b>	<b>1.559,51</b>	<b>0,00</b>	<b>1.559,51</b>
1/163100-650000	Zinsen für Finanzschulden in Euro	2241	3241	25	1.581,71	1.600,00	-18,29	1.581,71	1.600,00	-18,29
<b>SU 22 / 32</b>	<b>Summe Aufwendungen / Auszahlungen operative Gebarung</b>				<b>1.581,71</b>	<b>1.600,00</b>	<b>-18,29</b>	<b>1.581,71</b>	<b>1.600,00</b>	<b>-18,29</b>
<b>SA 0 / SA 1</b>	<b>(0) Nettoergebnis (21 - 22) / (1) Geldfluss operative Gebarung (31 - 32)</b>				<b>-22,20</b>	<b>-1.600,00</b>	<b>1.577,80</b>	<b>-22,20</b>	<b>-1.600,00</b>	<b>1.577,80</b>
<b>SU 23</b>	<b>Summe Haushaltsrücklagen</b>				<b>0,00</b>	<b>0,00</b>	<b>0,00</b>	<b>0,00</b>	<b>0,00</b>	<b>0,00</b>
<b>SA00</b>	<b>Nettoergebnis nach Zuw./Entn. Haushaltsrücklagen (Saldo 0 +/- SU23)</b>				<b>-22,20</b>	<b>-1.600,00</b>	<b>1.577,80</b>			
<b>Investive Gebarung</b>										
<b>SU 33</b>	<b>Summe Einzahlungen investive Gebarung</b>							<b>0,00</b>	<b>0,00</b>	<b>0,00</b>
<b>SU 34</b>	<b>Summe Auszahlungen investive Gebarung</b>							<b>0,00</b>	<b>0,00</b>	<b>0,00</b>
<b>SA2</b>	<b>Saldo (2) Geldfluss aus der Investiven Gebarung (33 - 34)</b>							<b>0,00</b>	<b>0,00</b>	<b>0,00</b>
<b>SA3</b>	<b>Saldo (3) Nettofinanzierungssaldo (Saldo 1 + Saldo 2)</b>							<b>-22,20</b>	<b>-1.600,00</b>	<b>1.577,80</b>
<b>Finanzierungstätigkeit</b>										
<b>SU 35</b>	<b>Summe Einzahlungen aus der Finanzierungstätigkeit</b>							<b>0,00</b>	<b>0,00</b>	<b>0,00</b>
1/163100-346000	Investitionsdarlehen von Finanzunternehmen		3614	65				10.266,66	10.300,00	-33,34
<b>SU 36</b>	<b>Summe Auszahlungen aus der Finanzierungstätigkeit</b>							<b>10.266,66</b>	<b>10.300,00</b>	<b>-33,34</b>
<b>SA4</b>	<b>Saldo (4) Geldfluss aus der Finanzierungstätigkeit (35 - 36)</b>							<b>-10.266,66</b>	<b>-10.300,00</b>	<b>33,34</b>
<b>SA5</b>	<b>Saldo (5) Geldfluss aus der voranschlagswirksamen Gebarung (Saldo 3 + Saldo 4)</b>							<b>-10.288,86</b>	<b>-11.900,00</b>	<b>1.611,14</b>
<b>163300</b>	<b>Feuerwehr</b>									
<b>Operative Gebarung</b>										
2/163300+861100	Transfers von Ländern, Landesfonds und Landeskammern	2121	3121	15	820,99		820,99	820,99		820,99
<b>SU 21 / 31</b>	<b>Summe Erträge / Einzahlungen operative Gebarung</b>				<b>820,99</b>	<b>0,00</b>	<b>820,99</b>	<b>820,99</b>	<b>0,00</b>	<b>820,99</b>
1/163300-650000	Zinsen für Finanzschulden in Euro	2241	3241	25	820,99	1.200,00	-379,01	820,99	1.200,00	-379,01
<b>SU 22 / 32</b>	<b>Summe Aufwendungen / Auszahlungen operative Gebarung</b>				<b>820,99</b>	<b>1.200,00</b>	<b>-379,01</b>	<b>820,99</b>	<b>1.200,00</b>	<b>-379,01</b>
<b>SA 0 / SA 1</b>	<b>(0) Nettoergebnis (21 - 22) / (1) Geldfluss operative Gebarung (31 - 32)</b>				<b>0,00</b>	<b>-1.200,00</b>	<b>1.200,00</b>	<b>0,00</b>	<b>-1.200,00</b>	<b>1.200,00</b>
<b>SU 23</b>	<b>Summe Haushaltsrücklagen</b>				<b>0,00</b>	<b>0,00</b>	<b>0,00</b>	<b>0,00</b>	<b>0,00</b>	<b>0,00</b>
<b>SA00</b>	<b>Nettoergebnis nach Zuw./Entn. Haushaltsrücklagen (Saldo 0 +/- SU23)</b>				<b>0,00</b>	<b>-1.200,00</b>	<b>1.200,00</b>			
<b>Investive Gebarung</b>										
<b>SU 33</b>	<b>Summe Einzahlungen investive Gebarung</b>							<b>0,00</b>	<b>0,00</b>	<b>0,00</b>
<b>SU 34</b>	<b>Summe Auszahlungen investive Gebarung</b>							<b>0,00</b>	<b>0,00</b>	<b>0,00</b>
<b>SA2</b>	<b>Saldo (2) Geldfluss aus der Investiven Gebarung (33 - 34)</b>							<b>0,00</b>	<b>0,00</b>	<b>0,00</b>
<b>SA3</b>	<b>Saldo (3) Nettofinanzierungssaldo (Saldo 1 + Saldo 2)</b>							<b>0,00</b>	<b>-1.200,00</b>	<b>1.200,00</b>

		MVAG	MVAG	VCQU	Ergebnisrechnung			Finanzierungsrechnung		
		EH	FH		RA 2025	VA 2025	RA - VA	RA 2025	VA 2025	RA - VA
<b>Finanzierungstätigkeit</b>										
<b>SU 35</b>	<b>Summe Einzahlungen aus der Finanzierungstätigkeit</b>							<b>0,00</b>	<b>0,00</b>	<b>0,00</b>
1/163300-346000	Investitionsdarlehen von Finanzunternehmen		3614	65				4.420,00	5.200,00	-780,00
<b>SU 36</b>	<b>Summe Auszahlungen aus der Finanzierungstätigkeit</b>							<b>4.420,00</b>	<b>5.200,00</b>	<b>-780,00</b>
<b>SA4</b>	<b>Saldo (4) Geldfluss aus der Finanzierungstätigkeit (35 – 36)</b>							<b>-4.420,00</b>	<b>-5.200,00</b>	<b>780,00</b>
<b>SA5</b>	<b>Saldo (5) Geldfluss aus der voranschlagswirksamen Gebarung (Saldo 3 + Saldo 4)</b>							<b>-4.420,00</b>	<b>-6.400,00</b>	<b>1.980,00</b>
<b>164 Förderung der Brandbekämpfung und Brandverhütung</b>										
<b>164100 Ankauf Feuerwehrfahrzeuge (Priel)</b>										
<b>Operative Gebarung</b>										
2/164100+813000	Erträge aus der Auflösung von Investitionszuschüssen (Kapitaltransfers)		2127		4.970,08	5.000,00	-29,92			
<b>SU 21 / 31</b>	<b>Summe Erträge / Einzahlungen operative Gebarung</b>				<b>4.970,08</b>	<b>5.000,00</b>	<b>-29,92</b>	<b>0,00</b>	<b>0,00</b>	<b>0,00</b>
1/164100-680000	Planmäßige Abschreibung		2226		13.318,68	13.300,00	18,68			
<b>SU 22 / 32</b>	<b>Summe Aufwendungen / Auszahlungen operative Gebarung</b>				<b>13.318,68</b>	<b>13.300,00</b>	<b>18,68</b>	<b>0,00</b>	<b>0,00</b>	<b>0,00</b>
<b>SA 0 / SA 1</b>	<b>(0) Nettoergebnis (21 - 22) / (1) Geldfluss operative Gebarung (31 – 32)</b>				<b>-8.348,60</b>	<b>-8.300,00</b>	<b>-48,60</b>	<b>0,00</b>	<b>0,00</b>	<b>0,00</b>
<b>SU 23</b>	<b>Summe Haushaltsrücklagen</b>				<b>0,00</b>	<b>0,00</b>	<b>0,00</b>	<b>0,00</b>	<b>0,00</b>	<b>0,00</b>
<b>SA00</b>	<b>Nettoergebnis nach Zuw./Entn. Haushaltsrücklagen (Saldo 0 +/- SU23)</b>				<b>-8.348,60</b>	<b>-8.300,00</b>	<b>-48,60</b>			
<b>Investive Gebarung</b>										
<b>SU 33</b>	<b>Summe Einzahlungen investive Gebarung</b>							<b>0,00</b>	<b>0,00</b>	<b>0,00</b>
<b>SU 34</b>	<b>Summe Auszahlungen investive Gebarung</b>							<b>0,00</b>	<b>0,00</b>	<b>0,00</b>
<b>SA2</b>	<b>Saldo (2) Geldfluss aus der Investiven Gebarung (33 – 34)</b>							<b>0,00</b>	<b>0,00</b>	<b>0,00</b>
<b>SA3</b>	<b>Saldo (3) Nettofinanzierungssaldo (Saldo 1 + Saldo 2)</b>							<b>0,00</b>	<b>0,00</b>	<b>0,00</b>
<b>Finanzierungstätigkeit</b>										
<b>SU 35</b>	<b>Summe Einzahlungen aus der Finanzierungstätigkeit</b>							<b>0,00</b>	<b>0,00</b>	<b>0,00</b>
<b>SU 36</b>	<b>Summe Auszahlungen aus der Finanzierungstätigkeit</b>							<b>0,00</b>	<b>0,00</b>	<b>0,00</b>
<b>SA4</b>	<b>Saldo (4) Geldfluss aus der Finanzierungstätigkeit (35 – 36)</b>							<b>0,00</b>	<b>0,00</b>	<b>0,00</b>
<b>SA5</b>	<b>Saldo (5) Geldfluss aus der voranschlagswirksamen Gebarung (Saldo 3 + Saldo 4)</b>							<b>0,00</b>	<b>0,00</b>	<b>0,00</b>
<b>17 Katastrophendienst</b>										
<b>179 Sonstige Einrichtungen und Maßnahmen</b>										
<b>179000 Sonstige Einrichtungen und Maßnahmen</b>										
<b>Operative Gebarung</b>										
2/179000+861100	Katastrophenfonds	2121	3121	15	147.748,86	50.000,00	97.748,86	147.748,86	50.000,00	97.748,86
<b>SU 21 / 31</b>	<b>Summe Erträge / Einzahlungen operative Gebarung</b>				<b>147.748,86</b>	<b>50.000,00</b>	<b>97.748,86</b>	<b>147.748,86</b>	<b>50.000,00</b>	<b>97.748,86</b>
1/179000-611000	Katastrophenschäden	2224	3224	24		100.000,00	-100.000,00	1.014,61	100.000,00	-98.985,39

		MVAG MVAG VCQU			Ergebnisrechnung			Finanzierungsrechnung		
		EH	FH	VCQU	RA 2025	VA 2025	RA - VA	RA 2025	VA 2025	RA - VA
1/179000-650000	Zinsen Bankdarlehen	2241	3241	25	4.508,35	5.400,00	-891,65	4.508,35	5.400,00	-891,65
<b>SU 22 / 32</b>	<b>Summe Aufwendungen / Auszahlungen operative Gebarung</b>				<b>4.508,35</b>	<b>105.400,00</b>	<b>-100.891,65</b>	<b>5.522,96</b>	<b>105.400,00</b>	<b>-99.877,04</b>
<b>SA 0 / SA 1</b>	<b>(0) Nettoergebnis (21 - 22) / (1) Geldfluss operative Gebarung (31 - 32)</b>				<b>143.240,51</b>	<b>-55.400,00</b>	<b>198.640,51</b>	<b>142.225,90</b>	<b>-55.400,00</b>	<b>197.625,90</b>
<b>SU 23</b>	<b>Summe Haushaltsrücklagen</b>				<b>0,00</b>	<b>0,00</b>	<b>0,00</b>	<b>0,00</b>	<b>0,00</b>	<b>0,00</b>
<b>SA00</b>	<b>Nettoergebnis nach Zuw./Entn. Haushaltsrücklagen (Saldo 0 +/- SU23)</b>				<b>143.240,51</b>	<b>-55.400,00</b>	<b>198.640,51</b>			
<b>Investive Gebarung</b>										
<b>SU 33</b>	<b>Summe Einzahlungen investive Gebarung</b>							<b>0,00</b>	<b>0,00</b>	<b>0,00</b>
<b>SU 34</b>	<b>Summe Auszahlungen investive Gebarung</b>							<b>0,00</b>	<b>0,00</b>	<b>0,00</b>
<b>SA2</b>	<b>Saldo (2) Geldfluss aus der Investiven Gebarung (33 - 34)</b>							<b>0,00</b>	<b>0,00</b>	<b>0,00</b>
<b>SA3</b>	<b>Saldo (3) Nettofinanzierungssaldo (Saldo 1 + Saldo 2)</b>							<b>142.225,90</b>	<b>-55.400,00</b>	<b>197.625,90</b>
<b>Finanzierungstätigkeit</b>										
<b>SU 35</b>	<b>Summe Einzahlungen aus der Finanzierungstätigkeit</b>							<b>0,00</b>	<b>0,00</b>	<b>0,00</b>
1/179000-346000	Tilgung Bankdarlehen		3614	65				49.994,80	50.000,00	-5,20
<b>SU 36</b>	<b>Summe Auszahlungen aus der Finanzierungstätigkeit</b>							<b>49.994,80</b>	<b>50.000,00</b>	<b>-5,20</b>
<b>SA4</b>	<b>Saldo (4) Geldfluss aus der Finanzierungstätigkeit (35 - 36)</b>							<b>-49.994,80</b>	<b>-50.000,00</b>	<b>5,20</b>
<b>SA5</b>	<b>Saldo (5) Geldfluss aus der voranschlagswirksamen Gebarung (Saldo 3 + Saldo 4)</b>							<b>92.231,10</b>	<b>-105.400,00</b>	<b>197.631,10</b>
<b>18</b>	<b>Landesverteidigung</b>									
<b>180</b>	<b>Zivilschutz</b>									
<b>180000</b>	<b>Zivilschutz</b>									
<b>Operative Gebarung</b>										
<b>SU 21 / 31</b>	<b>Summe Erträge / Einzahlungen operative Gebarung</b>				<b>0,00</b>	<b>0,00</b>	<b>0,00</b>	<b>0,00</b>	<b>0,00</b>	<b>0,00</b>
1/180000-726000	Mitgliedsbeitrag - Zivilschutz	2225	3225	24	402,57	400,00	2,57	402,57	400,00	2,57
1/180000-728000	Entgelte für sonstige Leistungen	2225	3225	24	50,00	100,00	-50,00	50,00	100,00	-50,00
<b>SU 22 / 32</b>	<b>Summe Aufwendungen / Auszahlungen operative Gebarung</b>				<b>452,57</b>	<b>500,00</b>	<b>-47,43</b>	<b>452,57</b>	<b>500,00</b>	<b>-47,43</b>
<b>SA 0 / SA 1</b>	<b>(0) Nettoergebnis (21 - 22) / (1) Geldfluss operative Gebarung (31 - 32)</b>				<b>-452,57</b>	<b>-500,00</b>	<b>47,43</b>	<b>-452,57</b>	<b>-500,00</b>	<b>47,43</b>
<b>SU 23</b>	<b>Summe Haushaltsrücklagen</b>				<b>0,00</b>	<b>0,00</b>	<b>0,00</b>	<b>0,00</b>	<b>0,00</b>	<b>0,00</b>
<b>SA00</b>	<b>Nettoergebnis nach Zuw./Entn. Haushaltsrücklagen (Saldo 0 +/- SU23)</b>				<b>-452,57</b>	<b>-500,00</b>	<b>47,43</b>			
<b>Investive Gebarung</b>										
<b>SU 33</b>	<b>Summe Einzahlungen investive Gebarung</b>							<b>0,00</b>	<b>0,00</b>	<b>0,00</b>
<b>SU 34</b>	<b>Summe Auszahlungen investive Gebarung</b>							<b>0,00</b>	<b>0,00</b>	<b>0,00</b>
<b>SA2</b>	<b>Saldo (2) Geldfluss aus der Investiven Gebarung (33 - 34)</b>							<b>0,00</b>	<b>0,00</b>	<b>0,00</b>
<b>SA3</b>	<b>Saldo (3) Nettofinanzierungssaldo (Saldo 1 + Saldo 2)</b>							<b>-452,57</b>	<b>-500,00</b>	<b>47,43</b>
<b>Finanzierungstätigkeit</b>										
<b>SU 35</b>	<b>Summe Einzahlungen aus der Finanzierungstätigkeit</b>							<b>0,00</b>	<b>0,00</b>	<b>0,00</b>
<b>SU 36</b>	<b>Summe Auszahlungen aus der Finanzierungstätigkeit</b>							<b>0,00</b>	<b>0,00</b>	<b>0,00</b>
<b>SA4</b>	<b>Saldo (4) Geldfluss aus der Finanzierungstätigkeit (35 - 36)</b>							<b>0,00</b>	<b>0,00</b>	<b>0,00</b>

	MVAG		VCQU	Ergebnisrechnung			Finanzierungsrechnung		
	EH	FH		RA 2025	VA 2025	RA - VA	RA 2025	VA 2025	RA - VA
SA5	Saldo (5) Geldfluss aus der voranschlagswirksamen Gebarung (Saldo 3 + Saldo 4)						-452,57	-500,00	47,43

		MVAG	MVAG	VCQU	Ergebnisrechnung			Finanzierungsrechnung		
		EH	FH		RA 2025	VA 2025	RA - VA	RA 2025	VA 2025	RA - VA
<b>2 Unterricht, Erziehung, Sport und Wissenschaft</b>										
<b>21</b>	<b>Allgemeinbildender Unterricht</b>									
<b>211</b>	<b>Volksschulen</b>									
<b>211000</b>	<b>Volksschule</b>									
<b>Operative Gebarung</b>										
2/211000+810000	Nachmittagsbetreuung Elternbeiträge	2114	3114	13	24.271,00	20.000,00	4.271,00	25.226,40	20.000,00	5.226,40
2/211000+810100	Ferienbetreuung	2114	3114	13	2.440,80	500,00	1.940,80	2.437,60	500,00	1.937,60
2/211000+810200	Essensbeitrag	2114	3114	13	11.764,20	5.000,00	6.764,20	11.391,80	5.000,00	6.391,80
2/211000+813000	Erträge aus der Auflösung von Investitionszuschüssen (Kapitaltransfers)	2127			4.277,87	3.300,00	977,87			
2/211000+817000	Erträge aus der Auflösung von sonstigen Rückstellungen	2117			49.757,48		49.757,48			
2/211000+829000	Sonstige Erträge	2116	3116		158,55		158,55	158,55		158,55
2/211000+861100	Ferienbetreuung Landeszuschuss	2121	3121	15	2.058,33	2.000,00	58,33	2.058,33	2.000,00	58,33
2/211000+861200	Nachmittagsbetreuung Landeszuschuss	2121	3121	15	9.000,00	9.000,00		9.000,00	9.000,00	
2/211000+864000	Transfers von Unternehmen (ohne Finanzunternehmen) Spenden, Sponsoring	2123	3123		150,00		150,00	150,00		150,00
<b>SU 21 / 31</b>	<b>Summe Erträge / Einzahlungen operative Gebarung</b>				<b>103.878,23</b>	<b>39.800,00</b>	<b>64.078,23</b>	<b>50.422,68</b>	<b>36.500,00</b>	<b>13.922,68</b>
1/211000-400000	Dienstbekleidung	2221	3221	23		100,00	-100,00		100,00	-100,00
1/211000-400100	GWG Unterrichtsmaterial	2221	3221	23	906,77	800,00	106,77	821,17	800,00	21,17
1/211000-400200	Geringwertige Wirtschaftsgüter (GWG)	2221	3221	23	1.779,87	2.500,00	-720,13	1.779,87	2.500,00	-720,13
1/211000-430000	Essen Nachmittagsbetreuung	2221	3221	23	11.147,00	11.000,00	147,00	12.154,60	11.000,00	1.154,60
1/211000-430100	Essen Ferienbetreuung	2221	3221	23		300,00	-300,00		300,00	-300,00
1/211000-451000	Beheizung	2221	3221	23	6.666,09	18.000,00	-11.333,91	6.666,09	18.000,00	-11.333,91
1/211000-454000	Reinigungsmittel	2221	3221	23	3.976,37	2.000,00	1.976,37	3.976,37	2.000,00	1.976,37
1/211000-454100	Reinigungsmittel Nachmittagsbetreuung	2221	3221	23	1.480,67	400,00	1.080,67	1.480,67	400,00	1.080,67
1/211000-456000	Schreib-, Zeichen- u. sonst. Büromittel	2221	3221	23	2.997,81	2.000,00	997,81	2.997,81	2.000,00	997,81
1/211000-457000	Druckwerke	2221	3221	23	988,35	700,00	288,35	988,35	700,00	288,35
1/211000-459100	Sonstige Verbrauchsgüter/Unterrichtsmaterial	2221	3221	23	208,44	200,00	8,44	208,44	200,00	8,44
1/211000-511000	Bezüge für Vb der Besoldungsgruppe II	2211	3211	20	185.373,33	115.000,00	70.373,33	185.373,33	115.000,00	70.373,33
1/211000-565000	Mehrdienstleistung	2211	3211	20	102,18	500,00	-397,82	102,18	500,00	-397,82
1/211000-569000	Sonst. Nebengebühren	2211	3211	20	28,91	1.000,00	-971,09	28,91	1.000,00	-971,09
1/211000-580000	Dgb Ausgflids Vb	2212	3212	20	3.444,84	2.500,00	944,84	3.444,84	2.500,00	944,84
1/211000-582000	Dgb Sozialvers. Vb	2212	3212	20	26.671,17	21.000,00	5.671,17	26.671,17	21.000,00	5.671,17
1/211000-582900	Mitarbeitervorsorge	2212	3212	20	1.347,88	800,00	547,88	1.347,88	800,00	547,88
1/211000-592000	Dotierung von Rückstellungen für Jubiläumszuwendungen	2214			2.036,34		2.036,34			

		MVAG			Ergebnisrechnung			Finanzierungsrechnung		
		MVAG	MVAG	VCQU	RA 2025	VA 2025	RA - VA	RA 2025	VA 2025	RA - VA
		EH	FH							
1/211000-600000	Strom	2222	3222	24	6.276,83	5.000,00	1.276,83	5.734,13	5.000,00	734,13
1/211000-600100	Gas: Bezugs- und Nebenkosten	2222	3222	24	16.394,30	700,00	15.694,30	16.394,30	700,00	15.694,30
1/211000-614000	Instandhaltung von Gebäuden	2224	3224	24	8.322,64	5.000,00	3.322,64	7.037,44	5.000,00	2.037,44
1/211000-616000	Instandhaltung von Maschinen und maschinellen Anlagen	2224	3224	24	226,81	200,00	26,81	171,69	200,00	-28,31
1/211000-618000	Instandhaltung von Sonst. Anlagen	2224	3224	24	970,92	1.000,00	-29,08	970,92	1.000,00	-29,08
1/211000-631000	Telefon, Telegraf, Telex	2222	3222	24	1.687,96	1.500,00	187,96	1.687,96	1.500,00	187,96
1/211000-631100	Telekommunikationsdienste Nachmittagsbetreuung	2222	3222	24	348,96	300,00	48,96	348,96	300,00	48,96
1/211000-650000	Zinsen Darlehen Dachsanierung	2241	3241	25	2.282,25	3.200,00	-917,75	2.282,25	3.200,00	-917,75
1/211000-670000	Versicherungen	2222	3222	24	8.317,16	5.500,00	2.817,16	6.781,25	5.500,00	1.281,25
1/211000-680000	Planmäßige Abschreibung	2226			3.994,68	4.000,00	-5,32			
1/211000-700000	Miete Infrastruktur	2223	3223	24	30.690,00	28.000,00	2.690,00	27.840,00	28.000,00	-160,00
1/211000-700100	Miet- und Pachtaufwand Software	2223	3223	24	384,00	300,00	84,00	384,00	300,00	84,00
1/211000-710000	Öffentliche Abgaben, ohne Gebühren gemäß FAG	2225	3225	24	196,65	100,00	96,65	196,65	100,00	96,65
1/211000-711000	Gebühren für die Benützung von Gemeindeeinrichtungen und Anlagen gemäß FAG	2225	3225	24	624,04	600,00	24,04	624,04	600,00	24,04
1/211000-720000	Kostensätze für Leistungen Nachmittagsbetreuung	2225	3225	24	3.615,61	44.000,00	-40.384,39	3.615,61	44.000,00	-40.384,39
1/211000-720100	Kostensätze für Leistungen Ferienbetreuung	2225	3225	24		6.500,00	-6.500,00		6.500,00	-6.500,00
1/211000-724000	Reisegebühren	2225	3225		250,50		250,50	250,50		250,50
1/211000-728000	Unterrichtsfilmbeitrag	2225	3225	24	449,06	700,00	-250,94	449,06	700,00	-250,94
1/211000-728100	Entgelte für sonstige Leistungen	2225	3225	24	2.408,19	500,00	1.908,19	2.408,19	500,00	1.908,19
1/211000-728200	Nachmittagsbetreuung laufende Ausgaben	2225	3225	24	390,36	700,00	-309,64	390,36	700,00	-309,64
1/211000-728300	Ferienbetreuung	2225	3225	24		3.300,00	-3.300,00		3.300,00	-3.300,00
1/211000-728400	Mattenservice	2225	3225	24	2.669,00	2.600,00	69,00	2.669,00	2.600,00	69,00
1/211000-728500	Kopienabrechnung Multifunktionsdrucker	2225	3225	24	1.505,77	3.500,00	-1.994,23	1.505,77	3.500,00	-1.994,23
1/211000-729000	Sonstige Ausgaben	2225	3225	24	1.490,50	1.000,00	490,50	1.418,50	1.000,00	418,50
1/211000-752000	Schulumlagen Volksschulen	2231	3231	26		1.500,00	-1.500,00		1.500,00	-1.500,00
<b>SU 22 / 32</b>	<b>Summe Aufwendungen / Auszahlungen operative Gebarung</b>				<b>342.652,21</b>	<b>298.500,00</b>	<b>44.152,21</b>	<b>331.202,26</b>	<b>294.500,00</b>	<b>36.702,26</b>
<b>SA 0 / SA 1</b>	<b>(0) Nettoergebnis (21 - 22) / (1) Geldfluss operative Gebarung (31 - 32)</b>				<b>-238.773,98</b>	<b>-258.700,00</b>	<b>19.926,02</b>	<b>-280.779,58</b>	<b>-258.000,00</b>	<b>-22.779,58</b>
<b>SU 23</b>	<b>Summe Haushaltsrücklagen</b>				<b>0,00</b>	<b>0,00</b>	<b>0,00</b>	<b>0,00</b>	<b>0,00</b>	<b>0,00</b>
<b>SA00</b>	<b>Nettoergebnis nach Zuw./Entn. Haushaltsrücklagen (Saldo 0 +/- SU23)</b>				<b>-238.773,98</b>	<b>-258.700,00</b>	<b>19.926,02</b>			
<b>Investive Gebarung</b>										
<b>SU 33</b>	<b>Summe Einzahlungen investive Gebarung</b>							<b>0,00</b>	<b>0,00</b>	<b>0,00</b>
1/211000-020000	Maschinen und maschinelle Anlagen		3414	2					1.000,00	-1.000,00

		MVAG			Ergebnisrechnung			Finanzierungsrechnung		
		EH	FH	VCQU	RA 2025	VA 2025	RA - VA	RA 2025	VA 2025	RA - VA
1/211000-042000	Schulmöbel, Lehrmittel		3415	2 41					3.000,00	-3.000,00
<b>SU 34</b>	<b>Summe Auszahlungen investive Gebarung</b>							<b>0,00</b>	<b>4.000,00</b>	<b>-4.000,00</b>
<b>SA2</b>	<b>Saldo (2) Geldfluss aus der Investiven Gebarung (33 – 34)</b>							<b>0,00</b>	<b>-4.000,00</b>	<b>4.000,00</b>
<b>SA3</b>	<b>Saldo (3) Nettofinanzierungssaldo (Saldo 1 + Saldo 2)</b>							<b>-280.779,58</b>	<b>-262.000,00</b>	<b>-18.779,58</b>
<b>Finanzierungstätigkeit</b>										
<b>SU 35</b>	<b>Summe Einzahlungen aus der Finanzierungstätigkeit</b>							<b>0,00</b>	<b>0,00</b>	<b>0,00</b>
1/211000-346000	Tilgung Darlehen Dachsanierung		3614	65				9.411,56	9.000,00	411,56
<b>SU 36</b>	<b>Summe Auszahlungen aus der Finanzierungstätigkeit</b>							<b>9.411,56</b>	<b>9.000,00</b>	<b>411,56</b>
<b>SA4</b>	<b>Saldo (4) Geldfluss aus der Finanzierungstätigkeit (35 – 36)</b>							<b>-9.411,56</b>	<b>-9.000,00</b>	<b>-411,56</b>
<b>SA5</b>	<b>Saldo (5) Geldfluss aus der voranschlagswirksamen Gebarung (Saldo 3 + Saldo 4)</b>							<b>-290.191,14</b>	<b>-271.000,00</b>	<b>-19.191,14</b>
<b>212</b>	<b>Mittelschulen</b>									
<b>212000</b>	<b>Mittelschulen</b>									
<b>Operative Gebarung</b>										
2/212000+862000	Transfers von Gemeinden, Gemeindeverbänden (ohne marktbestimmte Tätigkeit) und Gemeindefonds	2121	3121		253,12		253,12	253,12		253,12
<b>SU 21 / 31</b>	<b>Summe Erträge / Einzahlungen operative Gebarung</b>				<b>253,12</b>	<b>0,00</b>	<b>253,12</b>	<b>253,12</b>	<b>0,00</b>	<b>253,12</b>
1/212000-752000	Schulumlagen Mittelschulgemeinden	2231	3231	26	76.079,93	46.300,00	29.779,93	76.079,93	46.300,00	29.779,93
<b>SU 22 / 32</b>	<b>Summe Aufwendungen / Auszahlungen operative Gebarung</b>				<b>76.079,93</b>	<b>46.300,00</b>	<b>29.779,93</b>	<b>76.079,93</b>	<b>46.300,00</b>	<b>29.779,93</b>
<b>SA 0 / SA 1</b>	<b>(0) Nettoergebnis (21 - 22) / (1) Geldfluss operative Gebarung (31 – 32)</b>				<b>-75.826,81</b>	<b>-46.300,00</b>	<b>-29.526,81</b>	<b>-75.826,81</b>	<b>-46.300,00</b>	<b>-29.526,81</b>
<b>SU 23</b>	<b>Summe Haushaltsrücklagen</b>				<b>0,00</b>	<b>0,00</b>	<b>0,00</b>	<b>0,00</b>	<b>0,00</b>	<b>0,00</b>
<b>SA00</b>	<b>Nettoergebnis nach Zuw./Entn. Haushaltsrücklagen (Saldo 0 +/- SU23)</b>				<b>-75.826,81</b>	<b>-46.300,00</b>	<b>-29.526,81</b>			
<b>Investive Gebarung</b>										
<b>SU 33</b>	<b>Summe Einzahlungen investive Gebarung</b>							<b>0,00</b>	<b>0,00</b>	<b>0,00</b>
<b>SU 34</b>	<b>Summe Auszahlungen investive Gebarung</b>							<b>0,00</b>	<b>0,00</b>	<b>0,00</b>
<b>SA2</b>	<b>Saldo (2) Geldfluss aus der Investiven Gebarung (33 – 34)</b>							<b>0,00</b>	<b>0,00</b>	<b>0,00</b>
<b>SA3</b>	<b>Saldo (3) Nettofinanzierungssaldo (Saldo 1 + Saldo 2)</b>							<b>-75.826,81</b>	<b>-46.300,00</b>	<b>-29.526,81</b>
<b>Finanzierungstätigkeit</b>										
<b>SU 35</b>	<b>Summe Einzahlungen aus der Finanzierungstätigkeit</b>							<b>0,00</b>	<b>0,00</b>	<b>0,00</b>
<b>SU 36</b>	<b>Summe Auszahlungen aus der Finanzierungstätigkeit</b>							<b>0,00</b>	<b>0,00</b>	<b>0,00</b>
<b>SA4</b>	<b>Saldo (4) Geldfluss aus der Finanzierungstätigkeit (35 – 36)</b>							<b>0,00</b>	<b>0,00</b>	<b>0,00</b>
<b>SA5</b>	<b>Saldo (5) Geldfluss aus der voranschlagswirksamen Gebarung (Saldo 3 + Saldo 4)</b>							<b>-75.826,81</b>	<b>-46.300,00</b>	<b>-29.526,81</b>

		MVAG		VCQU	Ergebnisrechnung			Finanzierungsrechnung		
		EH	FH		RA 2025	VA 2025	RA - VA	RA 2025	VA 2025	RA - VA
<b>213</b>	<b>Sonderschulen</b>									
<b>213000</b>	<b>Sonderschulen</b>									
<b>Operative Gebarung</b>										
2/213000+862000	Transfers von Gemeinden, Gemeindeverbänden (ohne marktbestimmte Tätigkeit) und Gemeindefonds	2121	3121		1.028,80	7.600,00	-6.571,20	1.028,80	7.600,00	-6.571,20
<b>SU 21 / 31</b>	<b>Summe Erträge / Einzahlungen operative Gebarung</b>				<b>1.028,80</b>	<b>7.600,00</b>	<b>-6.571,20</b>	<b>1.028,80</b>	<b>7.600,00</b>	<b>-6.571,20</b>
1/213000-752000	Schulumlagen Sonderschulgemeinden	2231	3231	26	18.856,85	16.000,00	2.856,85	18.856,85	16.000,00	2.856,85
<b>SU 22 / 32</b>	<b>Summe Aufwendungen / Auszahlungen operative Gebarung</b>				<b>18.856,85</b>	<b>16.000,00</b>	<b>2.856,85</b>	<b>18.856,85</b>	<b>16.000,00</b>	<b>2.856,85</b>
<b>SA 0 / SA 1</b>	<b>(0) Nettoergebnis (21 - 22) / (1) Geldfluss operative Gebarung (31 - 32)</b>				<b>-17.828,05</b>	<b>-8.400,00</b>	<b>-9.428,05</b>	<b>-17.828,05</b>	<b>-8.400,00</b>	<b>-9.428,05</b>
<b>SU 23</b>	<b>Summe Haushaltsrücklagen</b>				<b>0,00</b>	<b>0,00</b>	<b>0,00</b>	<b>0,00</b>	<b>0,00</b>	<b>0,00</b>
<b>SA00</b>	<b>Nettoergebnis nach Zuw./Entn. Haushaltsrücklagen (Saldo 0 +/- SU23)</b>				<b>-17.828,05</b>	<b>-8.400,00</b>	<b>-9.428,05</b>			
<b>Investive Gebarung</b>										
<b>SU 33</b>	<b>Summe Einzahlungen investive Gebarung</b>							<b>0,00</b>	<b>0,00</b>	<b>0,00</b>
<b>SU 34</b>	<b>Summe Auszahlungen investive Gebarung</b>							<b>0,00</b>	<b>0,00</b>	<b>0,00</b>
<b>SA2</b>	<b>Saldo (2) Geldfluss aus der Investiven Gebarung (33 - 34)</b>							<b>0,00</b>	<b>0,00</b>	<b>0,00</b>
<b>SA3</b>	<b>Saldo (3) Nettofinanzierungssaldo (Saldo 1 + Saldo 2)</b>							<b>-17.828,05</b>	<b>-8.400,00</b>	<b>-9.428,05</b>
<b>Finanzierungstätigkeit</b>										
<b>SU 35</b>	<b>Summe Einzahlungen aus der Finanzierungstätigkeit</b>							<b>0,00</b>	<b>0,00</b>	<b>0,00</b>
<b>SU 36</b>	<b>Summe Auszahlungen aus der Finanzierungstätigkeit</b>							<b>0,00</b>	<b>0,00</b>	<b>0,00</b>
<b>SA4</b>	<b>Saldo (4) Geldfluss aus der Finanzierungstätigkeit (35 - 36)</b>							<b>0,00</b>	<b>0,00</b>	<b>0,00</b>
<b>SA5</b>	<b>Saldo (5) Geldfluss aus der voranschlagswirksamen Gebarung (Saldo 3 + Saldo 4)</b>							<b>-17.828,05</b>	<b>-8.400,00</b>	<b>-9.428,05</b>
<b>214</b>	<b>Polytechnische Schulen</b>									
<b>214000</b>	<b>Schulen der Polytechn. Lehrgänge</b>									
<b>Operative Gebarung</b>										
<b>SU 21 / 31</b>	<b>Summe Erträge / Einzahlungen operative Gebarung</b>				<b>0,00</b>	<b>0,00</b>	<b>0,00</b>	<b>0,00</b>	<b>0,00</b>	<b>0,00</b>
1/214000-752000	Schulumlagen Polytechnischer Lehrgang	2231	3231	26	920,98	2.400,00	-1.479,02	920,98	2.400,00	-1.479,02
<b>SU 22 / 32</b>	<b>Summe Aufwendungen / Auszahlungen operative Gebarung</b>				<b>920,98</b>	<b>2.400,00</b>	<b>-1.479,02</b>	<b>920,98</b>	<b>2.400,00</b>	<b>-1.479,02</b>
<b>SA 0 / SA 1</b>	<b>(0) Nettoergebnis (21 - 22) / (1) Geldfluss operative Gebarung (31 - 32)</b>				<b>-920,98</b>	<b>-2.400,00</b>	<b>1.479,02</b>	<b>-920,98</b>	<b>-2.400,00</b>	<b>1.479,02</b>
<b>SU 23</b>	<b>Summe Haushaltsrücklagen</b>				<b>0,00</b>	<b>0,00</b>	<b>0,00</b>	<b>0,00</b>	<b>0,00</b>	<b>0,00</b>
<b>SA00</b>	<b>Nettoergebnis nach Zuw./Entn. Haushaltsrücklagen (Saldo 0 +/- SU23)</b>				<b>-920,98</b>	<b>-2.400,00</b>	<b>1.479,02</b>			
<b>Investive Gebarung</b>										
<b>SU 33</b>	<b>Summe Einzahlungen investive Gebarung</b>							<b>0,00</b>	<b>0,00</b>	<b>0,00</b>
<b>SU 34</b>	<b>Summe Auszahlungen investive Gebarung</b>							<b>0,00</b>	<b>0,00</b>	<b>0,00</b>
<b>SA2</b>	<b>Saldo (2) Geldfluss aus der Investiven Gebarung (33 - 34)</b>							<b>0,00</b>	<b>0,00</b>	<b>0,00</b>
<b>SA3</b>	<b>Saldo (3) Nettofinanzierungssaldo (Saldo 1 + Saldo 2)</b>							<b>-920,98</b>	<b>-2.400,00</b>	<b>1.479,02</b>

	MVAG EH	MVAG FH	VCQU	Ergebnisrechnung			Finanzierungsrechnung			
				RA 2025	VA 2025	RA - VA	RA 2025	VA 2025	RA - VA	
<b>Finanzierungstätigkeit</b>										
SU 35							0,00	0,00	0,00	
SU 36							0,00	0,00	0,00	
SA4							0,00	0,00	0,00	
SA5							-920,98	-2.400,00	1.479,02	
<b>22 Berufsbildender Unterricht; Anstalten der Bildung für Lehrerinnen und Lehrer sowie Erzieherinnen und Erzieher</b>										
<b>220 Berufsbildende Pflichtschulen</b>										
<b>220000 Berufsbildende Pflichtschulen</b>										
<b>Operative Gebarung</b>										
SU 21 / 31				0,00	0,00	0,00	0,00	0,00	0,00	
1/220000-751000		2231	3231	26	18.112,50	18.200,00	-87,50	18.112,50	18.200,00	-87,50
SU 22 / 32				18.112,50	18.200,00	-87,50	18.112,50	18.200,00	-87,50	
SA 0 / SA 1				-18.112,50	-18.200,00	87,50	-18.112,50	-18.200,00	87,50	
SU 23				0,00	0,00	0,00	0,00	0,00	0,00	
SA00				-18.112,50	-18.200,00	87,50				
<b>Investive Gebarung</b>										
SU 33							0,00	0,00	0,00	
SU 34							0,00	0,00	0,00	
SA2							0,00	0,00	0,00	
SA3							-18.112,50	-18.200,00	87,50	
<b>Finanzierungstätigkeit</b>										
SU 35							0,00	0,00	0,00	
SU 36							0,00	0,00	0,00	
SA4							0,00	0,00	0,00	
SA5							-18.112,50	-18.200,00	87,50	
<b>24 Vorschulische Erziehung</b>										
<b>240 Kindergärten</b>										
<b>240000 Kindergärten</b>										
<b>Operative Gebarung</b>										
2/240000+810000		2114	3114	13	10.944,83	13.000,00	-2.055,17	11.488,70	13.000,00	-1.511,30
2/240000+810100		2114	3114	13	10.998,56	10.000,00	998,56	11.951,77	10.000,00	1.951,77
2/240000+810200		2114	3114	13	9.379,06	10.000,00	-620,94	10.042,54	10.000,00	42,54
2/240000+810300		2114	3114	13				72,72		72,72
2/240000+810400		2114	3114	13	72,72	100,00	-27,28	54,54	100,00	-45,46

		MVAG			Ergebnisrechnung			Finanzierungsrechnung		
		MVAG	VCQU		RA 2025	VA 2025	RA - VA	RA 2025	VA 2025	RA - VA
		EH	FH							
2/240000+810500	Erträge aus Freimeindezuschläge	2114	3114		1.090,91		1.090,91	1.090,91		1.090,91
2/240000+810600	Erträge aus Stromeinlieferung	2114	3114		876,70		876,70	876,70		876,70
2/240000+817000	Erträge aus der Auflösung von sonstigen Rückstellungen	2117			6.127,02		6.127,02			
2/240000+828000	Ersätze für Beförderung von Kindern	2116	3116	18				284,48		284,48
2/240000+828100	Rückersätze von Aufwendungen/Tagesbetreuung Gföhl	2116	3116	18		2.400,00	-2.400,00		2.400,00	-2.400,00
2/240000+829000	Sonstige Einnahmen	2116	3116	18	132,12		132,12	311,03		311,03
2/240000+861000	Transfers von Ländern, Zukunftsfonds	2121	3121	15	109.420,40	78.400,00	31.020,40	109.420,40	78.400,00	31.020,40
2/240000+868000	Transfers von privaten Haushalten	2124	3124		50,00		50,00	50,00		50,00
<b>SU 21 / 31</b>	<b>Summe Erträge / Einzahlungen operative Gebarung</b>				<b>149.092,32</b>	<b>113.900,00</b>	<b>35.192,32</b>	<b>145.643,79</b>	<b>113.900,00</b>	<b>31.743,79</b>
1/240000-400000	Dienstbekleidung	2221	3221	23	122,89	200,00	-77,11	122,89	200,00	-77,11
1/240000-400200	Geringwertige Wirtschaftsgüter (Gemeinde)	2221	3221	23	364,88	1.000,00	-635,12	364,88	1.000,00	-635,12
1/240000-430000	Lebensmittel (Essen)	2221	3221	23	10.171,27	10.000,00	171,27	10.983,27	10.000,00	983,27
1/240000-451000	Beheizung	2221	3221	23	5.795,19	9.000,00	-3.204,81	5.795,19	9.000,00	-3.204,81
1/240000-454000	Reinigungsmittel incl. Papierhandtücher, Toilettenpapier...	2221	3221	23	2.795,24	1.500,00	1.295,24	2.846,61	1.500,00	1.346,61
1/240000-456000	Schreib-, Zeichen- und sonstige Büromittel Gemeinde	2221	3221	23	864,55	1.000,00	-135,45	849,16	1.000,00	-150,84
1/240000-457000	Druckwerke	2221	3221	23	81,27	200,00	-118,73	81,27	200,00	-118,73
1/240000-459100	Sonstige Verbrauchsgüter (Gemeinde)	2221	3221	23	74,49	1.000,00	-925,51	74,49	1.000,00	-925,51
1/240000-511000	Bezüge für Vb der Besoldungsgruppe li	2211	3211	20	177.510,58	155.000,00	22.510,58	177.510,58	155.000,00	22.510,58
1/240000-569000	Nebengebühren	2211	3211	20		1.300,00	-1.300,00		1.300,00	-1.300,00
1/240000-580000	Dgb Ausglfids VB	2212	3212	20	6.188,97	7.000,00	-811,03	6.188,97	7.000,00	-811,03
1/240000-582000	Dgb Sozialvers. VB	2212	3212	20	35.958,55	35.000,00	958,55	35.958,55	35.000,00	958,55
1/240000-582900	Mitarbeitervorsorge	2212	3212	20	1.407,48	900,00	507,48	1.407,48	900,00	507,48
1/240000-591000	Dotierung von Rückstellungen für Abfertigungen	2214			12.889,09		12.889,09			
1/240000-592000	Dotierung von Rückstellungen für Jubiläumszuwendungen	2214			755,45		755,45			
1/240000-600000	Strom	2222	3222	24	1.905,25	5.100,00	-3.194,75	1.678,88	5.100,00	-3.421,12
1/240000-600100	Gasbezugs und -nebenkosten	2222	3222	24	9.107,94	100,00	9.007,94	9.107,94	100,00	9.007,94
1/240000-614000	Instandhaltung von Gebäuden	2224	3224	24	5.840,87	6.000,00	-159,13	2.827,92	6.000,00	-3.172,08
1/240000-618000	Instandhaltung von Sonst. Anlagen	2224	3224	24	303,97	500,00	-196,03	303,97	500,00	-196,03
1/240000-631000	Telefon, Telegraf, Telex	2222	3222	24	2.105,75	1.500,00	605,75	2.105,00	1.500,00	605,00
1/240000-670000	Versicherungen	2222	3222	24	4.778,47	5.000,00	-221,53	4.048,47	5.000,00	-951,53
1/240000-680000	Planmäßige Abschreibung	2226			160,33	200,00	-39,67			
1/240000-700000	Miete Infrastruktur	2223	3223	24	38.307,00	40.000,00	-1.693,00	23.300,00	40.000,00	-16.700,00
1/240000-700100	Drucker Miet- und Pachtaufwand	2223	3223	24	1.084,25	500,00	584,25	1.084,25	500,00	584,25
1/240000-710000	Öffentliche Abgaben ohne FAG	2225	3225	24		200,00	-200,00		200,00	-200,00

		MVAG			Ergebnisrechnung			Finanzierungsrechnung		
		EH	FH	VCQU	RA 2025	VA 2025	RA - VA	RA 2025	VA 2025	RA - VA
1/240000-711000	Gebühren für die Benützung von Gemeindeeinrichtungen und Anlagen gemäß FAG	2225	3225	24	542,89	3.500,00	-2.957,11	542,89	3.500,00	-2.957,11
1/240000-724000	Reisegebühren	2225	3225	24	250,50	200,00	50,50	250,50	200,00	50,50
1/240000-728000	Sonstige Leistungsentgelte an Firmen	2225	3225	24	1.663,07	2.000,00	-336,93	2.107,07	2.000,00	107,07
1/240000-728100	Entgelte für sonstige Leistungen/Ärzte	2225	3225	24		100,00	-100,00		100,00	-100,00
1/240000-728200	EDV/Programme/Lizenzen/Wartungsverträge	2225	3225	24	5.730,48	3.000,00	2.730,48	5.730,48	3.000,00	2.730,48
1/240000-728400	Matten	2225	3225	24	1.831,06	1.000,00	831,06	1.831,06	1.000,00	831,06
1/240000-728500	Kopienabrechnung Multifunktionsdrucker	2225	3225	24	289,50	2.100,00	-1.810,50	289,50	2.100,00	-1.810,50
1/240000-728600	Aus- und Weiterbildung/Kurs-/Seminarkosten	2225	3225	24	1.565,00	200,00	1.365,00	1.565,00	200,00	1.365,00
1/240000-728700	Tagesbetreuungseinrichtung Senftenberg	2225	3225		101.074,26	70.500,00	30.574,26	101.074,26	70.500,00	30.574,26
1/240000-729000	Kauf v. Bastelbeitrag/Monatsbeitrag	2225	3225	24	10.788,39	8.500,00	2.288,39	12.351,46	8.500,00	3.851,46
1/240000-778000	Kapitaltransfers an private Haushalte	2234		44		500,00	-500,00			
1/240000-781000	Transfers an Beteiligungen der Gemeinde/des GV (weiterl. Zinszusch. an Infrastruktur)	2232	3232	27		200,00	-200,00		200,00	-200,00
<b>SU 22 / 32</b>	<b>Summe Aufwendungen / Auszahlungen operative Gebarung</b>				<b>442.308,88</b>	<b>374.000,00</b>	<b>68.308,88</b>	<b>412.381,99</b>	<b>373.300,00</b>	<b>39.081,99</b>
<b>SA 0 / SA 1</b>	<b>(0) Nettoergebnis (21 - 22) / (1) Geldfluss operative Gebarung (31 - 32)</b>				<b>-293.216,56</b>	<b>-260.100,00</b>	<b>-33.116,56</b>	<b>-266.738,20</b>	<b>-259.400,00</b>	<b>-7.338,20</b>
<b>SU 23</b>	<b>Summe Haushaltsrücklagen</b>				<b>0,00</b>	<b>0,00</b>	<b>0,00</b>	<b>0,00</b>	<b>0,00</b>	<b>0,00</b>
<b>SA00</b>	<b>Nettoergebnis nach Zuw./Entn. Haushaltsrücklagen (Saldo 0 +/- SU23)</b>				<b>-293.216,56</b>	<b>-260.100,00</b>	<b>-33.116,56</b>			
<b>Investive Gebarung</b>										
<b>SU 33</b>	<b>Summe Einzahlungen investive Gebarung</b>							<b>0,00</b>	<b>0,00</b>	<b>0,00</b>
1/240000-042000	Betriebsausstattung		3415	2 41					1.300,00	-1.300,00
1/240000-778000	Kapitaltransfers an private Haushalte		3434	44					500,00	-500,00
<b>SU 34</b>	<b>Summe Auszahlungen investive Gebarung</b>							<b>0,00</b>	<b>1.800,00</b>	<b>-1.800,00</b>
<b>SA2</b>	<b>Saldo (2) Geldfluss aus der Investiven Gebarung (33 - 34)</b>							<b>0,00</b>	<b>-1.800,00</b>	<b>1.800,00</b>
<b>SA3</b>	<b>Saldo (3) Nettofinanzierungssaldo (Saldo 1 + Saldo 2)</b>							<b>-266.738,20</b>	<b>-261.200,00</b>	<b>-5.538,20</b>
<b>Finanzierungstätigkeit</b>										
<b>SU 35</b>	<b>Summe Einzahlungen aus der Finanzierungstätigkeit</b>							<b>0,00</b>	<b>0,00</b>	<b>0,00</b>
<b>SU 36</b>	<b>Summe Auszahlungen aus der Finanzierungstätigkeit</b>							<b>0,00</b>	<b>0,00</b>	<b>0,00</b>
<b>SA4</b>	<b>Saldo (4) Geldfluss aus der Finanzierungstätigkeit (35 - 36)</b>							<b>0,00</b>	<b>0,00</b>	<b>0,00</b>
<b>SA5</b>	<b>Saldo (5) Geldfluss aus der voranschlagswirksamen Gebarung (Saldo 3 + Saldo 4)</b>							<b>-266.738,20</b>	<b>-261.200,00</b>	<b>-5.538,20</b>
<b>240001</b>	<b>Caritas Tagesmütter</b>									
<b>Operative Gebarung</b>										
<b>SU 21 / 31</b>	<b>Summe Erträge / Einzahlungen operative Gebarung</b>				<b>0,00</b>	<b>0,00</b>	<b>0,00</b>	<b>0,00</b>	<b>0,00</b>	<b>0,00</b>

	MVAG	MVAG	VCQU	Ergebnisrechnung			Finanzierungsrechnung			
				EH	FH		RA 2025	VA 2025	RA - VA	RA 2025
1/240001-728000	Förderung Tagesmütter-Rechtsträger	2225	3225	24		500,00	-500,00		500,00	-500,00
<b>SU 22 / 32</b>	<b>Summe Aufwendungen / Auszahlungen operative Gebarung</b>				<b>0,00</b>	<b>500,00</b>	<b>-500,00</b>	<b>0,00</b>	<b>500,00</b>	<b>-500,00</b>
<b>SA 0 / SA 1</b>	<b>(0) Nettoergebnis (21 - 22) / (1) Geldfluss operative Gebarung (31 - 32)</b>				<b>0,00</b>	<b>-500,00</b>	<b>500,00</b>	<b>0,00</b>	<b>-500,00</b>	<b>500,00</b>
<b>SU 23</b>	<b>Summe Haushaltsrücklagen</b>				<b>0,00</b>	<b>0,00</b>	<b>0,00</b>	<b>0,00</b>	<b>0,00</b>	<b>0,00</b>
<b>SA00</b>	<b>Nettoergebnis nach Zuw./Entn. Haushaltsrücklagen (Saldo 0 +/- SU23)</b>				<b>0,00</b>	<b>-500,00</b>	<b>500,00</b>			
<b>Investive Gebarung</b>										
<b>SU 33</b>	<b>Summe Einzahlungen investive Gebarung</b>							<b>0,00</b>	<b>0,00</b>	<b>0,00</b>
<b>SU 34</b>	<b>Summe Auszahlungen investive Gebarung</b>							<b>0,00</b>	<b>0,00</b>	<b>0,00</b>
<b>SA2</b>	<b>Saldo (2) Geldfluss aus der Investiven Gebarung (33 - 34)</b>							<b>0,00</b>	<b>0,00</b>	<b>0,00</b>
<b>SA3</b>	<b>Saldo (3) Nettofinanzierungssaldo (Saldo 1 + Saldo 2)</b>							<b>0,00</b>	<b>-500,00</b>	<b>500,00</b>
<b>Finanzierungstätigkeit</b>										
<b>SU 35</b>	<b>Summe Einzahlungen aus der Finanzierungstätigkeit</b>							<b>0,00</b>	<b>0,00</b>	<b>0,00</b>
<b>SU 36</b>	<b>Summe Auszahlungen aus der Finanzierungstätigkeit</b>							<b>0,00</b>	<b>0,00</b>	<b>0,00</b>
<b>SA4</b>	<b>Saldo (4) Geldfluss aus der Finanzierungstätigkeit (35 - 36)</b>							<b>0,00</b>	<b>0,00</b>	<b>0,00</b>
<b>SA5</b>	<b>Saldo (5) Geldfluss aus der voranschlagswirksamen Gebarung (Saldo 3 + Saldo 4)</b>							<b>0,00</b>	<b>-500,00</b>	<b>500,00</b>
<b>26 Sport und außerschulische Leibeserziehung</b>										
<b>262 Sportplätze</b>										
<b>262100 Sportplatz (alt) Unterm Hals</b>										
<b>Operative Gebarung</b>										
<b>SU 21 / 31</b>	<b>Summe Erträge / Einzahlungen operative Gebarung</b>				<b>0,00</b>	<b>0,00</b>	<b>0,00</b>	<b>0,00</b>	<b>0,00</b>	<b>0,00</b>
1/262100-600000	Strom	2222	3222	24	1.355,61	1.500,00	-144,39	1.104,85	1.500,00	-395,15
1/262100-670000	Versicherungen	2222	3222	24		200,00	-200,00		200,00	-200,00
1/262100-700000	Miet- und Pachtaufwand	2223	3223	24	1.039,21	1.600,00	-560,79	1.039,21	1.600,00	-560,79
1/262100-729000	Sonstige Aufwendungen	2225	3225	24		1.000,00	-1.000,00		1.000,00	-1.000,00
<b>SU 22 / 32</b>	<b>Summe Aufwendungen / Auszahlungen operative Gebarung</b>				<b>2.394,82</b>	<b>4.300,00</b>	<b>-1.905,18</b>	<b>2.144,06</b>	<b>4.300,00</b>	<b>-2.155,94</b>
<b>SA 0 / SA 1</b>	<b>(0) Nettoergebnis (21 - 22) / (1) Geldfluss operative Gebarung (31 - 32)</b>				<b>-2.394,82</b>	<b>-4.300,00</b>	<b>1.905,18</b>	<b>-2.144,06</b>	<b>-4.300,00</b>	<b>2.155,94</b>
<b>SU 23</b>	<b>Summe Haushaltsrücklagen</b>				<b>0,00</b>	<b>0,00</b>	<b>0,00</b>	<b>0,00</b>	<b>0,00</b>	<b>0,00</b>
<b>SA00</b>	<b>Nettoergebnis nach Zuw./Entn. Haushaltsrücklagen (Saldo 0 +/- SU23)</b>				<b>-2.394,82</b>	<b>-4.300,00</b>	<b>1.905,18</b>			
<b>Investive Gebarung</b>										
<b>SU 33</b>	<b>Summe Einzahlungen investive Gebarung</b>							<b>0,00</b>	<b>0,00</b>	<b>0,00</b>
<b>SU 34</b>	<b>Summe Auszahlungen investive Gebarung</b>							<b>0,00</b>	<b>0,00</b>	<b>0,00</b>
<b>SA2</b>	<b>Saldo (2) Geldfluss aus der Investiven Gebarung (33 - 34)</b>							<b>0,00</b>	<b>0,00</b>	<b>0,00</b>
<b>SA3</b>	<b>Saldo (3) Nettofinanzierungssaldo (Saldo 1 + Saldo 2)</b>							<b>-2.144,06</b>	<b>-4.300,00</b>	<b>2.155,94</b>
<b>Finanzierungstätigkeit</b>										
<b>SU 35</b>	<b>Summe Einzahlungen aus der Finanzierungstätigkeit</b>							<b>0,00</b>	<b>0,00</b>	<b>0,00</b>
<b>SU 36</b>	<b>Summe Auszahlungen aus der Finanzierungstätigkeit</b>							<b>0,00</b>	<b>0,00</b>	<b>0,00</b>

		MVAG			Ergebnisrechnung			Finanzierungsrechnung		
		EH	FH	VCQU	RA 2025	VA 2025	RA - VA	RA 2025	VA 2025	RA - VA
<b>SA4</b>	<b>Saldo (4) Geldfluss aus der Finanzierungstätigkeit (35 – 36)</b>							<b>0,00</b>	<b>0,00</b>	<b>0,00</b>
<b>SA5</b>	<b>Saldo (5) Geldfluss aus der voranschlagswirksamen Gebarung (Saldo 3 + Saldo 4)</b>							<b>-2.144,06</b>	<b>-4.300,00</b>	<b>2.155,94</b>
<b>262200</b>	<b>Sportplatz (neu) Senftenbergeramt</b>									
<b>Operative Gebarung</b>										
2/262200+810000	Erträge aus Leistungen	2114	3114	13		1.000,00	-1.000,00		1.000,00	-1.000,00
2/262200+811000	Miet- und Pachtertrag	2115	3115	14		3.600,00	-3.600,00		3.600,00	-3.600,00
<b>SU 21 / 31</b>	<b>Summe Erträge / Einzahlungen operative Gebarung</b>				<b>0,00</b>	<b>4.600,00</b>	<b>-4.600,00</b>	<b>0,00</b>	<b>4.600,00</b>	<b>-4.600,00</b>
1/262200-600000	Strom	2222	3222	24	879,77	1.000,00	-120,23	684,76	1.000,00	-315,24
1/262200-670000	Versicherungen	2222	3222	24		800,00	-800,00		800,00	-800,00
<b>SU 22 / 32</b>	<b>Summe Aufwendungen / Auszahlungen operative Gebarung</b>				<b>879,77</b>	<b>1.800,00</b>	<b>-920,23</b>	<b>684,76</b>	<b>1.800,00</b>	<b>-1.115,24</b>
<b>SA 0 / SA 1</b>	<b>(0) Nettoergebnis (21 - 22) / (1) Geldfluss operative Gebarung (31 – 32)</b>				<b>-879,77</b>	<b>2.800,00</b>	<b>-3.679,77</b>	<b>-684,76</b>	<b>2.800,00</b>	<b>-3.484,76</b>
<b>SU 23</b>	<b>Summe Haushaltsrücklagen</b>				<b>0,00</b>	<b>0,00</b>	<b>0,00</b>	<b>0,00</b>	<b>0,00</b>	<b>0,00</b>
<b>SA00</b>	<b>Nettoergebnis nach Zuw./Entn. Haushaltsrücklagen (Saldo 0 +/- SU23)</b>				<b>-879,77</b>	<b>2.800,00</b>	<b>-3.679,77</b>			
<b>Investive Gebarung</b>										
<b>SU 33</b>	<b>Summe Einzahlungen investive Gebarung</b>							<b>0,00</b>	<b>0,00</b>	<b>0,00</b>
<b>SU 34</b>	<b>Summe Auszahlungen investive Gebarung</b>							<b>0,00</b>	<b>0,00</b>	<b>0,00</b>
<b>SA2</b>	<b>Saldo (2) Geldfluss aus der Investiven Gebarung (33 – 34)</b>							<b>0,00</b>	<b>0,00</b>	<b>0,00</b>
<b>SA3</b>	<b>Saldo (3) Nettofinanzierungssaldo (Saldo 1 + Saldo 2)</b>							<b>-684,76</b>	<b>2.800,00</b>	<b>-3.484,76</b>
<b>Finanzierungstätigkeit</b>										
<b>SU 35</b>	<b>Summe Einzahlungen aus der Finanzierungstätigkeit</b>							<b>0,00</b>	<b>0,00</b>	<b>0,00</b>
<b>SU 36</b>	<b>Summe Auszahlungen aus der Finanzierungstätigkeit</b>							<b>0,00</b>	<b>0,00</b>	<b>0,00</b>
<b>SA4</b>	<b>Saldo (4) Geldfluss aus der Finanzierungstätigkeit (35 – 36)</b>							<b>0,00</b>	<b>0,00</b>	<b>0,00</b>
<b>SA5</b>	<b>Saldo (5) Geldfluss aus der voranschlagswirksamen Gebarung (Saldo 3 + Saldo 4)</b>							<b>-684,76</b>	<b>2.800,00</b>	<b>-3.484,76</b>
<b>269</b>	<b>Sonstige Einrichtungen und Maßnahmen</b>									
<b>269000</b>	<b>Sonstige Einrichtungen und Maßnahmen</b>									
<b>Operative Gebarung</b>										
<b>SU 21 / 31</b>	<b>Summe Erträge / Einzahlungen operative Gebarung</b>				<b>0,00</b>	<b>0,00</b>	<b>0,00</b>	<b>0,00</b>	<b>0,00</b>	<b>0,00</b>
1/269000-700000	Pachtverträge	2223	3223	24	2.101,70	2.000,00	101,70	2.101,70	2.000,00	101,70
1/269000-757000	Subventionen an Sportvereine	2234	3234	27	2.400,00	3.100,00	-700,00	2.400,00	3.100,00	-700,00
<b>SU 22 / 32</b>	<b>Summe Aufwendungen / Auszahlungen operative Gebarung</b>				<b>4.501,70</b>	<b>5.100,00</b>	<b>-598,30</b>	<b>4.501,70</b>	<b>5.100,00</b>	<b>-598,30</b>
<b>SA 0 / SA 1</b>	<b>(0) Nettoergebnis (21 - 22) / (1) Geldfluss operative Gebarung (31 – 32)</b>				<b>-4.501,70</b>	<b>-5.100,00</b>	<b>598,30</b>	<b>-4.501,70</b>	<b>-5.100,00</b>	<b>598,30</b>
<b>SU 23</b>	<b>Summe Haushaltsrücklagen</b>				<b>0,00</b>	<b>0,00</b>	<b>0,00</b>	<b>0,00</b>	<b>0,00</b>	<b>0,00</b>
<b>SA00</b>	<b>Nettoergebnis nach Zuw./Entn. Haushaltsrücklagen (Saldo 0 +/- SU23)</b>				<b>-4.501,70</b>	<b>-5.100,00</b>	<b>598,30</b>			
<b>Investive Gebarung</b>										
<b>SU 33</b>	<b>Summe Einzahlungen investive Gebarung</b>							<b>0,00</b>	<b>0,00</b>	<b>0,00</b>
<b>SU 34</b>	<b>Summe Auszahlungen investive Gebarung</b>							<b>0,00</b>	<b>0,00</b>	<b>0,00</b>

		MVAG			Ergebnisrechnung			Finanzierungsrechnung		
		EH	FH	VCQU	RA 2025	VA 2025	RA - VA	RA 2025	VA 2025	RA - VA
SA2	Saldo (2) Geldfluss aus der Investiven Gebarung (33 – 34)							0,00	0,00	0,00
SA3	Saldo (3) Nettofinanzierungssaldo (Saldo 1 + Saldo 2)							-4.501,70	-5.100,00	598,30
<b>Finanzierungstätigkeit</b>										
SU 35	Summe Einzahlungen aus der Finanzierungstätigkeit							0,00	0,00	0,00
SU 36	Summe Auszahlungen aus der Finanzierungstätigkeit							0,00	0,00	0,00
SA4	Saldo (4) Geldfluss aus der Finanzierungstätigkeit (35 – 36)							0,00	0,00	0,00
SA5	Saldo (5) Geldfluss aus der voranschlagswirksamen Gebarung (Saldo 3 + Saldo 4)							-4.501,70	-5.100,00	598,30
27	<b>Erwachsenenbildung</b>									
273	Volksbüchereien									
273000	Volksbüchereien									
<b>Operative Gebarung</b>										
SU 21 / 31	Summe Erträge / Einzahlungen operative Gebarung				0,00	0,00	0,00	0,00	0,00	0,00
1/273000-457000	Druckwerke		2221	3221	23			100,00	-100,00	100,00
SU 22 / 32	Summe Aufwendungen / Auszahlungen operative Gebarung				0,00	100,00	-100,00	0,00	100,00	-100,00
SA 0 / SA 1	(0) Nettoergebnis (21 - 22) / (1) Geldfluss operative Gebarung (31 – 32)				0,00	-100,00	100,00	0,00	-100,00	100,00
SU 23	Summe Haushaltsrücklagen				0,00	0,00	0,00	0,00	0,00	0,00
SA00	Nettoergebnis nach Zuw./Entn. Haushaltsrücklagen (Saldo 0 +/- SU23)				0,00	-100,00	100,00			
<b>Investive Gebarung</b>										
SU 33	Summe Einzahlungen investive Gebarung							0,00	0,00	0,00
SU 34	Summe Auszahlungen investive Gebarung							0,00	0,00	0,00
SA2	Saldo (2) Geldfluss aus der Investiven Gebarung (33 – 34)							0,00	0,00	0,00
SA3	Saldo (3) Nettofinanzierungssaldo (Saldo 1 + Saldo 2)							0,00	-100,00	100,00
<b>Finanzierungstätigkeit</b>										
SU 35	Summe Einzahlungen aus der Finanzierungstätigkeit							0,00	0,00	0,00
SU 36	Summe Auszahlungen aus der Finanzierungstätigkeit							0,00	0,00	0,00
SA4	Saldo (4) Geldfluss aus der Finanzierungstätigkeit (35 – 36)							0,00	0,00	0,00
SA5	Saldo (5) Geldfluss aus der voranschlagswirksamen Gebarung (Saldo 3 + Saldo 4)							0,00	-100,00	100,00
28	<b>Forschung und Wissenschaft</b>									
282	Studienbeihilfen									
282000	Beistellung von Unterrichtsmaterial									
<b>Operative Gebarung</b>										
SU 21 / 31	Summe Erträge / Einzahlungen operative Gebarung				0,00	0,00	0,00	0,00	0,00	0,00
1/282000-768000	NÖ. Semesterticket		2234	3234	27			1.200,00	-1.200,00	1.200,00
SU 22 / 32	Summe Aufwendungen / Auszahlungen operative Gebarung				0,00	1.200,00	-1.200,00	0,00	1.200,00	-1.200,00

	MVAG	MVAG	VCQU	Ergebnisrechnung			Finanzierungsrechnung			
				EH	FH	RA 2025	VA 2025	RA - VA	RA 2025	VA 2025
SA 0 / SA 1		(0) Nettoergebnis (21 - 22) / (1) Geldfluss operative Gebarung (31 – 32)			0,00	-1.200,00	1.200,00	0,00	-1.200,00	1.200,00
SU 23		Summe Haushaltsrücklagen			0,00	0,00	0,00	0,00	0,00	0,00
SA00		Nettoergebnis nach Zuw./Entn. Haushaltsrücklagen (Saldo 0 +/- SU23)			0,00	-1.200,00	1.200,00			
Investive Gebarung										
SU 33		Summe Einzahlungen investive Gebarung						0,00	0,00	0,00
SU 34		Summe Auszahlungen investive Gebarung						0,00	0,00	0,00
SA2		Saldo (2) Geldfluss aus der Investiven Gebarung (33 – 34)						0,00	0,00	0,00
SA3		Saldo (3) Nettofinanzierungssaldo (Saldo 1 + Saldo 2)						0,00	-1.200,00	1.200,00
Finanzierungstätigkeit										
SU 35		Summe Einzahlungen aus der Finanzierungstätigkeit						0,00	0,00	0,00
SU 36		Summe Auszahlungen aus der Finanzierungstätigkeit						0,00	0,00	0,00
SA4		Saldo (4) Geldfluss aus der Finanzierungstätigkeit (35 – 36)						0,00	0,00	0,00
SA5		Saldo (5) Geldfluss aus der voranschlagswirksamen Gebarung (Saldo 3 + Saldo 4)						0,00	-1.200,00	1.200,00

		MVAG	MVAG	VCQU	Ergebnisrechnung			Finanzierungsrechnung		
		EH	FH		RA 2025	VA 2025	RA - VA	RA 2025	VA 2025	RA - VA
<b>3 Kunst, Kultur und Kultus</b>										
<b>32</b>	<b>Musik und darstellende Kunst</b>									
<b>321</b>	<b>Einrichtungen der Musikpflege</b>									
<b>321000</b>	<b>Einrichtungen der Musikpflege</b>									
<b>Operative Gebarung</b>										
<b>SU 21 / 31</b>	<b>Summe Erträge / Einzahlungen operative Gebarung</b>				<b>0,00</b>	<b>0,00</b>	<b>0,00</b>	<b>0,00</b>	<b>0,00</b>	<b>0,00</b>
1/321000-729000	Sonstige Ausgaben	2225	3225	24		600,00	-600,00		600,00	-600,00
<b>SU 22 / 32</b>	<b>Summe Aufwendungen / Auszahlungen operative Gebarung</b>				<b>0,00</b>	<b>600,00</b>	<b>-600,00</b>	<b>0,00</b>	<b>600,00</b>	<b>-600,00</b>
<b>SA 0 / SA 1</b>	<b>(0) Nettoergebnis (21 - 22) / (1) Geldfluss operative Gebarung (31 - 32)</b>				<b>0,00</b>	<b>-600,00</b>	<b>600,00</b>	<b>0,00</b>	<b>-600,00</b>	<b>600,00</b>
<b>SU 23</b>	<b>Summe Haushaltsrücklagen</b>				<b>0,00</b>	<b>0,00</b>	<b>0,00</b>	<b>0,00</b>	<b>0,00</b>	<b>0,00</b>
<b>SA00</b>	<b>Nettoergebnis nach Zuw./Entn. Haushaltsrücklagen (Saldo 0 +/- SU23)</b>				<b>0,00</b>	<b>-600,00</b>	<b>600,00</b>			
<b>Investive Gebarung</b>										
<b>SU 33</b>	<b>Summe Einzahlungen investive Gebarung</b>							<b>0,00</b>	<b>0,00</b>	<b>0,00</b>
<b>SU 34</b>	<b>Summe Auszahlungen investive Gebarung</b>							<b>0,00</b>	<b>0,00</b>	<b>0,00</b>
<b>SA2</b>	<b>Saldo (2) Geldfluss aus der Investiven Gebarung (33 - 34)</b>							<b>0,00</b>	<b>0,00</b>	<b>0,00</b>
<b>SA3</b>	<b>Saldo (3) Nettofinanzierungssaldo (Saldo 1 + Saldo 2)</b>							<b>0,00</b>	<b>-600,00</b>	<b>600,00</b>
<b>Finanzierungstätigkeit</b>										
<b>SU 35</b>	<b>Summe Einzahlungen aus der Finanzierungstätigkeit</b>							<b>0,00</b>	<b>0,00</b>	<b>0,00</b>
<b>SU 36</b>	<b>Summe Auszahlungen aus der Finanzierungstätigkeit</b>							<b>0,00</b>	<b>0,00</b>	<b>0,00</b>
<b>SA4</b>	<b>Saldo (4) Geldfluss aus der Finanzierungstätigkeit (35 - 36)</b>							<b>0,00</b>	<b>0,00</b>	<b>0,00</b>
<b>SA5</b>	<b>Saldo (5) Geldfluss aus der voranschlagswirksamen Gebarung (Saldo 3 + Saldo 4)</b>							<b>0,00</b>	<b>-600,00</b>	<b>600,00</b>
<b>322</b>	<b>Maßnahmen zur Förderung der Musikpflege</b>									
<b>322000</b>	<b>Maßnahmen zur Förderung der Musikpflege</b>									
<b>Operative Gebarung</b>										
<b>SU 21 / 31</b>	<b>Summe Erträge / Einzahlungen operative Gebarung</b>				<b>0,00</b>	<b>0,00</b>	<b>0,00</b>	<b>0,00</b>	<b>0,00</b>	<b>0,00</b>
1/322000-757000	Subvention Liedertafel	2234	3234	27	500,00	500,00		500,00	500,00	
1/322000-757100	Subvention Trachtenkapelle	2234	3234	27	1.000,00	1.000,00		1.000,00	1.000,00	
<b>SU 22 / 32</b>	<b>Summe Aufwendungen / Auszahlungen operative Gebarung</b>				<b>1.500,00</b>	<b>1.500,00</b>	<b>0,00</b>	<b>1.500,00</b>	<b>1.500,00</b>	<b>0,00</b>
<b>SA 0 / SA 1</b>	<b>(0) Nettoergebnis (21 - 22) / (1) Geldfluss operative Gebarung (31 - 32)</b>				<b>-1.500,00</b>	<b>-1.500,00</b>	<b>0,00</b>	<b>-1.500,00</b>	<b>-1.500,00</b>	<b>0,00</b>
<b>SU 23</b>	<b>Summe Haushaltsrücklagen</b>				<b>0,00</b>	<b>0,00</b>	<b>0,00</b>	<b>0,00</b>	<b>0,00</b>	<b>0,00</b>
<b>SA00</b>	<b>Nettoergebnis nach Zuw./Entn. Haushaltsrücklagen (Saldo 0 +/- SU23)</b>				<b>-1.500,00</b>	<b>-1.500,00</b>	<b>0,00</b>			
<b>Investive Gebarung</b>										
<b>SU 33</b>	<b>Summe Einzahlungen investive Gebarung</b>							<b>0,00</b>	<b>0,00</b>	<b>0,00</b>
<b>SU 34</b>	<b>Summe Auszahlungen investive Gebarung</b>							<b>0,00</b>	<b>0,00</b>	<b>0,00</b>
<b>SA2</b>	<b>Saldo (2) Geldfluss aus der Investiven Gebarung (33 - 34)</b>							<b>0,00</b>	<b>0,00</b>	<b>0,00</b>

		MVAG			Ergebnisrechnung			Finanzierungsrechnung		
		EH	FH	VCQU	RA 2025	VA 2025	RA - VA	RA 2025	VA 2025	RA - VA
<b>SA3</b>	<b>Saldo (3) Nettofinanzierungssaldo (Saldo 1 + Saldo 2)</b>							<b>-1.500,00</b>	<b>-1.500,00</b>	<b>0,00</b>
<b>Finanzierungstätigkeit</b>										
<b>SU 35</b>	<b>Summe Einzahlungen aus der Finanzierungstätigkeit</b>							<b>0,00</b>	<b>0,00</b>	<b>0,00</b>
<b>SU 36</b>	<b>Summe Auszahlungen aus der Finanzierungstätigkeit</b>							<b>0,00</b>	<b>0,00</b>	<b>0,00</b>
<b>SA4</b>	<b>Saldo (4) Geldfluss aus der Finanzierungstätigkeit (35 – 36)</b>							<b>0,00</b>	<b>0,00</b>	<b>0,00</b>
<b>SA5</b>	<b>Saldo (5) Geldfluss aus der voranschlagswirksamen Gebarung (Saldo 3 + Saldo 4)</b>							<b>-1.500,00</b>	<b>-1.500,00</b>	<b>0,00</b>
<b>36</b>	<b>Heimatspflege</b>									
<b>360</b>	<b>Heimatsmuseen</b>									
<b>360000</b>	<b>Heimatsmuseen</b>									
<b>Operative Gebarung</b>										
2/360000+816000	Heimatbuch	2114	3114	13		100,00	-100,00		100,00	-100,00
<b>SU 21 / 31</b>	<b>Summe Erträge / Einzahlungen operative Gebarung</b>				<b>0,00</b>	<b>100,00</b>	<b>-100,00</b>	<b>0,00</b>	<b>100,00</b>	<b>-100,00</b>
<b>SU 22 / 32</b>	<b>Summe Aufwendungen / Auszahlungen operative Gebarung</b>				<b>0,00</b>	<b>0,00</b>	<b>0,00</b>	<b>0,00</b>	<b>0,00</b>	<b>0,00</b>
<b>SA 0 / SA 1</b>	<b>(0) Nettoergebnis (21 - 22) / (1) Geldfluss operative Gebarung (31 – 32)</b>				<b>0,00</b>	<b>100,00</b>	<b>-100,00</b>	<b>0,00</b>	<b>100,00</b>	<b>-100,00</b>
<b>SU 23</b>	<b>Summe Haushaltsrücklagen</b>				<b>0,00</b>	<b>0,00</b>	<b>0,00</b>	<b>0,00</b>	<b>0,00</b>	<b>0,00</b>
<b>SA00</b>	<b>Nettoergebnis nach Zuw./Entn. Haushaltsrücklagen (Saldo 0 +/- SU23)</b>				<b>0,00</b>	<b>100,00</b>	<b>-100,00</b>			
<b>Investive Gebarung</b>										
<b>SU 33</b>	<b>Summe Einzahlungen investive Gebarung</b>							<b>0,00</b>	<b>0,00</b>	<b>0,00</b>
<b>SU 34</b>	<b>Summe Auszahlungen investive Gebarung</b>							<b>0,00</b>	<b>0,00</b>	<b>0,00</b>
<b>SA2</b>	<b>Saldo (2) Geldfluss aus der Investiven Gebarung (33 – 34)</b>							<b>0,00</b>	<b>0,00</b>	<b>0,00</b>
<b>SA3</b>	<b>Saldo (3) Nettofinanzierungssaldo (Saldo 1 + Saldo 2)</b>							<b>0,00</b>	<b>100,00</b>	<b>-100,00</b>
<b>Finanzierungstätigkeit</b>										
<b>SU 35</b>	<b>Summe Einzahlungen aus der Finanzierungstätigkeit</b>							<b>0,00</b>	<b>0,00</b>	<b>0,00</b>
<b>SU 36</b>	<b>Summe Auszahlungen aus der Finanzierungstätigkeit</b>							<b>0,00</b>	<b>0,00</b>	<b>0,00</b>
<b>SA4</b>	<b>Saldo (4) Geldfluss aus der Finanzierungstätigkeit (35 – 36)</b>							<b>0,00</b>	<b>0,00</b>	<b>0,00</b>
<b>SA5</b>	<b>Saldo (5) Geldfluss aus der voranschlagswirksamen Gebarung (Saldo 3 + Saldo 4)</b>							<b>0,00</b>	<b>100,00</b>	<b>-100,00</b>
<b>361</b>	<b>Nichtwissenschaftliche Archive</b>									
<b>361000</b>	<b>Nichtwissenschaftliche Archive</b>									
<b>Operative Gebarung</b>										
<b>SU 21 / 31</b>	<b>Summe Erträge / Einzahlungen operative Gebarung</b>				<b>0,00</b>	<b>0,00</b>	<b>0,00</b>	<b>0,00</b>	<b>0,00</b>	<b>0,00</b>
1/361000-457000	Druckwerke für Chroniken	2221	3221	23		100,00	-100,00		100,00	-100,00
<b>SU 22 / 32</b>	<b>Summe Aufwendungen / Auszahlungen operative Gebarung</b>				<b>0,00</b>	<b>100,00</b>	<b>-100,00</b>	<b>0,00</b>	<b>100,00</b>	<b>-100,00</b>
<b>SA 0 / SA 1</b>	<b>(0) Nettoergebnis (21 - 22) / (1) Geldfluss operative Gebarung (31 – 32)</b>				<b>0,00</b>	<b>-100,00</b>	<b>100,00</b>	<b>0,00</b>	<b>-100,00</b>	<b>100,00</b>
<b>SU 23</b>	<b>Summe Haushaltsrücklagen</b>				<b>0,00</b>	<b>0,00</b>	<b>0,00</b>	<b>0,00</b>	<b>0,00</b>	<b>0,00</b>
<b>SA00</b>	<b>Nettoergebnis nach Zuw./Entn. Haushaltsrücklagen (Saldo 0 +/- SU23)</b>				<b>0,00</b>	<b>-100,00</b>	<b>100,00</b>			

	MVAG	MVAG	VCQU	Ergebnisrechnung			Finanzierungsrechnung			
				EH	FH		RA 2025	VA 2025	RA - VA	RA 2025
<b>Investive Gebarung</b>										
SU 33								0,00	0,00	0,00
SU 34								0,00	0,00	0,00
SA2								0,00	0,00	0,00
SA3								0,00	-100,00	100,00
<b>Finanzierungstätigkeit</b>										
SU 35								0,00	0,00	0,00
SU 36								0,00	0,00	0,00
SA4								0,00	0,00	0,00
SA5								0,00	-100,00	100,00
362										
362000										
<b>Operative Gebarung</b>										
SU 21 / 31								0,00	0,00	0,00
1/362000-619000				2224	3224	24		1.000,00	-1.000,00	1.000,00
1/362000-680000				2226				100,00	-48,59	
SU 22 / 32								51,41	1.100,00	-1.048,59
SA 0 / SA 1								-51,41	-1.100,00	1.048,59
SU 23								0,00	0,00	0,00
SA00								-51,41	-1.100,00	1.048,59
<b>Investive Gebarung</b>										
SU 33								0,00	0,00	0,00
SU 34								0,00	0,00	0,00
SA2								0,00	0,00	0,00
SA3								0,00	-1.000,00	1.000,00
<b>Finanzierungstätigkeit</b>										
SU 35								0,00	0,00	0,00
SU 36								0,00	0,00	0,00
SA4								0,00	0,00	0,00
SA5								0,00	-1.000,00	1.000,00
363										
363000										
<b>Operative Gebarung</b>										
2/363000+811100				2115	3115	14	916,63	1.000,00	-83,37	833,30
2/363000+811300				2115	3115	14		200,00	-200,00	200,00

		MVAG MVAG VCQU			Ergebnisrechnung			Finanzierungsrechnung		
		EH	FH		RA 2025	VA 2025	RA - VA	RA 2025	VA 2025	RA - VA
2/363000+816000	Kostenbeiträge (Kostenersätze) für sonstige Leistungen	2114	3114	13	780,00		780,00	780,00		780,00
<b>SU 21 / 31</b>	<b>Summe Erträge / Einzahlungen operative Gebarung</b>				<b>1.696,63</b>	<b>1.200,00</b>	<b>496,63</b>	<b>1.613,30</b>	<b>1.200,00</b>	<b>413,30</b>
1/363000-400000	Geringwertige Wirtschaftsgüter (GWG)	2221	3221	23	385,58	500,00	-114,42	385,58	500,00	-114,42
1/363000-600000	Strom	2222	3222	24	3.669,23	5.000,00	-1.330,77	3.325,84	5.000,00	-1.674,16
1/363000-600100	Energiebezüge/Gasbezug und Nebenkosten	2222	3222	24	7.931,94	5.000,00	2.931,94	7.931,94	5.000,00	2.931,94
1/363000-614000	Instandhaltung	2224	3224	24	16.401,51	15.000,00	1.401,51	16.401,51	15.000,00	1.401,51
1/363000-670000	Versicherungen	2222	3222	24	1.389,18	1.200,00	189,18	1.119,18	1.200,00	-80,82
1/363000-680000	Planmäßige Abschreibung	2226			123,84	100,00	23,84			
1/363000-700000	Miete Infrastruktur	2223	3223	24	5.690,00	6.500,00	-810,00	5.690,00	6.500,00	-810,00
1/363000-710000	Öffentliche Abgaben	2225	3225	24	568,44	500,00	68,44	568,44	500,00	68,44
1/363000-711000	Gebühren für die Benützung von Gemeindeeinrichtungen und Anlagen gemäß FAG	2225	3225	24	2.370,72	1.500,00	870,72	2.370,72	1.500,00	870,72
1/363000-726000	Mitgliedsbeiträge an Institutionen	2225	3225	24	30,00	100,00	-70,00	30,00	100,00	-70,00
1/363000-728000	Bauernmarkt	2225	3225	24	144,75	1.000,00	-855,25	144,75	1.000,00	-855,25
1/363000-728100	Bauernmarkt/Schädlingsbekämpfung	2225	3225	24		500,00	-500,00		500,00	-500,00
1/363000-728200	Entgelte für sonstige Leistungen	2225	3225	24	976,04	500,00	476,04	976,04	500,00	476,04
<b>SU 22 / 32</b>	<b>Summe Aufwendungen / Auszahlungen operative Gebarung</b>				<b>39.681,23</b>	<b>37.400,00</b>	<b>2.281,23</b>	<b>38.944,00</b>	<b>37.300,00</b>	<b>1.644,00</b>
<b>SA 0 / SA 1</b>	<b>(0) Nettoergebnis (21 - 22) / (1) Geldfluss operative Gebarung (31 - 32)</b>				<b>-37.984,60</b>	<b>-36.200,00</b>	<b>-1.784,60</b>	<b>-37.330,70</b>	<b>-36.100,00</b>	<b>-1.230,70</b>
<b>SU 23</b>	<b>Summe Haushaltsrücklagen</b>				<b>0,00</b>	<b>0,00</b>	<b>0,00</b>	<b>0,00</b>	<b>0,00</b>	<b>0,00</b>
<b>SA00</b>	<b>Nettoergebnis nach Zuw./Entn. Haushaltsrücklagen (Saldo 0 +/- SU23)</b>				<b>-37.984,60</b>	<b>-36.200,00</b>	<b>-1.784,60</b>			
<b>Investive Gebarung</b>										
<b>SU 33</b>	<b>Summe Einzahlungen investive Gebarung</b>							<b>0,00</b>	<b>0,00</b>	<b>0,00</b>
<b>SU 34</b>	<b>Summe Auszahlungen investive Gebarung</b>							<b>0,00</b>	<b>0,00</b>	<b>0,00</b>
<b>SA2</b>	<b>Saldo (2) Geldfluss aus der Investiven Gebarung (33 - 34)</b>							<b>0,00</b>	<b>0,00</b>	<b>0,00</b>
<b>SA3</b>	<b>Saldo (3) Nettofinanzierungssaldo (Saldo 1 + Saldo 2)</b>							<b>-37.330,70</b>	<b>-36.100,00</b>	<b>-1.230,70</b>
<b>Finanzierungstätigkeit</b>										
<b>SU 35</b>	<b>Summe Einzahlungen aus der Finanzierungstätigkeit</b>							<b>0,00</b>	<b>0,00</b>	<b>0,00</b>
<b>SU 36</b>	<b>Summe Auszahlungen aus der Finanzierungstätigkeit</b>							<b>0,00</b>	<b>0,00</b>	<b>0,00</b>
<b>SA4</b>	<b>Saldo (4) Geldfluss aus der Finanzierungstätigkeit (35 - 36)</b>							<b>0,00</b>	<b>0,00</b>	<b>0,00</b>
<b>SA5</b>	<b>Saldo (5) Geldfluss aus der voranschlagswirksamen Gebarung (Saldo 3 + Saldo 4)</b>							<b>-37.330,70</b>	<b>-36.100,00</b>	<b>-1.230,70</b>
<b>363100</b>	<b>Altstadterhaltung und. Ortsbildpflege</b>									
<b>Operative Gebarung</b>										
2/363100+811100	Miet- und Pächtertrag/Klostergartenareal	2115	3115	14	6.375,46	5.000,00	1.375,46	6.472,61	5.000,00	1.472,61
<b>SU 21 / 31</b>	<b>Summe Erträge / Einzahlungen operative Gebarung</b>				<b>6.375,46</b>	<b>5.000,00</b>	<b>1.375,46</b>	<b>6.472,61</b>	<b>5.000,00</b>	<b>1.472,61</b>
<b>SU 22 / 32</b>	<b>Summe Aufwendungen / Auszahlungen operative Gebarung</b>				<b>0,00</b>	<b>0,00</b>	<b>0,00</b>	<b>0,00</b>	<b>0,00</b>	<b>0,00</b>

	MVAG	MVAG	VCQU	Ergebnisrechnung			Finanzierungsrechnung				
				EH	FH	RA 2025	VA 2025	RA - VA	RA 2025	VA 2025	RA - VA
SA 0 / SA 1		(0) Nettoergebnis (21 - 22) / (1) Geldfluss operative Gebarung (31 - 32)			6.375,46	5.000,00	1.375,46	6.472,61	5.000,00	1.472,61	
SU 23		Summe Haushaltsrücklagen			0,00	0,00	0,00	0,00	0,00	0,00	
SA00		Nettoergebnis nach Zuw./Entn. Haushaltsrücklagen (Saldo 0 +/- SU23)			6.375,46	5.000,00	1.375,46				
Investive Gebarung											
SU 33		Summe Einzahlungen investive Gebarung						0,00	0,00	0,00	
SU 34		Summe Auszahlungen investive Gebarung						0,00	0,00	0,00	
SA2		Saldo (2) Geldfluss aus der Investiven Gebarung (33 - 34)						0,00	0,00	0,00	
SA3		Saldo (3) Nettofinanzierungssaldo (Saldo 1 + Saldo 2)						6.472,61	5.000,00	1.472,61	
Finanzierungstätigkeit											
SU 35		Summe Einzahlungen aus der Finanzierungstätigkeit						0,00	0,00	0,00	
SU 36		Summe Auszahlungen aus der Finanzierungstätigkeit						0,00	0,00	0,00	
SA4		Saldo (4) Geldfluss aus der Finanzierungstätigkeit (35 - 36)						0,00	0,00	0,00	
SA5		Saldo (5) Geldfluss aus der voranschlagswirksamen Gebarung (Saldo 3 + Saldo 4)						6.472,61	5.000,00	1.472,61	
363300 Altstadterhaltung und. Ortsbildpflege											
Operative Gebarung											
SU 21 / 31		Summe Erträge / Einzahlungen operative Gebarung			0,00	0,00	0,00	0,00	0,00	0,00	
1/363300-728000		Ortsbildpflege/Blumenschmuck/...	2225	3225	24	7.414,09	5.000,00	2.414,09	7.640,47	5.000,00	2.640,47
SU 22 / 32		Summe Aufwendungen / Auszahlungen operative Gebarung			7.414,09	5.000,00	2.414,09	7.640,47	5.000,00	2.640,47	
SA 0 / SA 1		(0) Nettoergebnis (21 - 22) / (1) Geldfluss operative Gebarung (31 - 32)			-7.414,09	-5.000,00	-2.414,09	-7.640,47	-5.000,00	-2.640,47	
SU 23		Summe Haushaltsrücklagen			0,00	0,00	0,00	0,00	0,00	0,00	
SA00		Nettoergebnis nach Zuw./Entn. Haushaltsrücklagen (Saldo 0 +/- SU23)			-7.414,09	-5.000,00	-2.414,09				
Investive Gebarung											
SU 33		Summe Einzahlungen investive Gebarung						0,00	0,00	0,00	
SU 34		Summe Auszahlungen investive Gebarung						0,00	0,00	0,00	
SA2		Saldo (2) Geldfluss aus der Investiven Gebarung (33 - 34)						0,00	0,00	0,00	
SA3		Saldo (3) Nettofinanzierungssaldo (Saldo 1 + Saldo 2)						-7.640,47	-5.000,00	-2.640,47	
Finanzierungstätigkeit											
SU 35		Summe Einzahlungen aus der Finanzierungstätigkeit						0,00	0,00	0,00	
SU 36		Summe Auszahlungen aus der Finanzierungstätigkeit						0,00	0,00	0,00	
SA4		Saldo (4) Geldfluss aus der Finanzierungstätigkeit (35 - 36)						0,00	0,00	0,00	
SA5		Saldo (5) Geldfluss aus der voranschlagswirksamen Gebarung (Saldo 3 + Saldo 4)						-7.640,47	-5.000,00	-2.640,47	
363400 Dorferneuerung Priel Begegnungsräume											
Operative Gebarung											
SU 21 / 31		Summe Erträge / Einzahlungen operative Gebarung			0,00	0,00	0,00	0,00	0,00	0,00	
1/363400-650000		Darlehenszinsen	2241	3241	25		400,00	-400,00		400,00	-400,00

		MVAG		VCQU	Ergebnisrechnung			Finanzierungsrechnung		
		EH	FH		RA 2025	VA 2025	RA - VA	RA 2025	VA 2025	RA - VA
1/363400-680000	Planmäßige Abschreibung	2226			420,31	100,00	320,31			
<b>SU 22 / 32</b>	<b>Summe Aufwendungen / Auszahlungen operative Gebarung</b>				<b>420,31</b>	<b>500,00</b>	<b>-79,69</b>	<b>0,00</b>	<b>400,00</b>	<b>-400,00</b>
<b>SA 0 / SA 1</b>	<b>(0) Nettoergebnis (21 - 22) / (1) Geldfluss operative Gebarung (31 - 32)</b>				<b>-420,31</b>	<b>-500,00</b>	<b>79,69</b>	<b>0,00</b>	<b>-400,00</b>	<b>400,00</b>
<b>SU 23</b>	<b>Summe Haushaltsrücklagen</b>				<b>0,00</b>	<b>0,00</b>	<b>0,00</b>	<b>0,00</b>	<b>0,00</b>	<b>0,00</b>
<b>SA00</b>	<b>Nettoergebnis nach Zuw./Entn. Haushaltsrücklagen (Saldo 0 +/- SU23)</b>				<b>-420,31</b>	<b>-500,00</b>	<b>79,69</b>			
<b>Investive Gebarung</b>										
6/363400+301000	Kapitaltransfers von Ländern, Landesfonds und Landeskammern		3331	1 33				6.738,00	8.000,00	-1.262,00
<b>SU 33</b>	<b>Summe Einzahlungen investive Gebarung</b>							<b>6.738,00</b>	<b>8.000,00</b>	<b>-1.262,00</b>
5/363400-006000	Priel Begegnungsräume		3412	1 40					8.000,00	-8.000,00
<b>SU 34</b>	<b>Summe Auszahlungen investive Gebarung</b>							<b>0,00</b>	<b>8.000,00</b>	<b>-8.000,00</b>
<b>SA2</b>	<b>Saldo (2) Geldfluss aus der Investiven Gebarung (33 - 34)</b>							<b>6.738,00</b>	<b>0,00</b>	<b>6.738,00</b>
<b>SA3</b>	<b>Saldo (3) Nettofinanzierungssaldo (Saldo 1 + Saldo 2)</b>							<b>6.738,00</b>	<b>-400,00</b>	<b>7.138,00</b>
<b>Finanzierungstätigkeit</b>										
<b>SU 35</b>	<b>Summe Einzahlungen aus der Finanzierungstätigkeit</b>							<b>0,00</b>	<b>0,00</b>	<b>0,00</b>
1/363400-346000	Darlehensstilgung		3614	65					1.300,00	-1.300,00
<b>SU 36</b>	<b>Summe Auszahlungen aus der Finanzierungstätigkeit</b>							<b>0,00</b>	<b>1.300,00</b>	<b>-1.300,00</b>
<b>SA4</b>	<b>Saldo (4) Geldfluss aus der Finanzierungstätigkeit (35 - 36)</b>							<b>0,00</b>	<b>-1.300,00</b>	<b>1.300,00</b>
<b>SA5</b>	<b>Saldo (5) Geldfluss aus der voranschlagswirksamen Gebarung (Saldo 3 + Saldo 4)</b>							<b>6.738,00</b>	<b>-1.700,00</b>	<b>8.438,00</b>
<b>363600</b>	<b>Dorferneuerung 2025</b>									
<b>Operative Gebarung</b>										
<b>SU 21 / 31</b>	<b>Summe Erträge / Einzahlungen operative Gebarung</b>				<b>0,00</b>	<b>0,00</b>	<b>0,00</b>	<b>0,00</b>	<b>0,00</b>	<b>0,00</b>
1/363600-650000	Zinsen für Darlehen	2241	3241			1.900,00	-1.900,00		1.900,00	-1.900,00
1/363600-680000	Planmäßige Abschreibung	2226			1.184,64		1.184,64			
<b>SU 22 / 32</b>	<b>Summe Aufwendungen / Auszahlungen operative Gebarung</b>				<b>1.184,64</b>	<b>1.900,00</b>	<b>-715,36</b>	<b>0,00</b>	<b>1.900,00</b>	<b>-1.900,00</b>
<b>SA 0 / SA 1</b>	<b>(0) Nettoergebnis (21 - 22) / (1) Geldfluss operative Gebarung (31 - 32)</b>				<b>-1.184,64</b>	<b>-1.900,00</b>	<b>715,36</b>	<b>0,00</b>	<b>-1.900,00</b>	<b>1.900,00</b>
<b>SU 23</b>	<b>Summe Haushaltsrücklagen</b>				<b>0,00</b>	<b>0,00</b>	<b>0,00</b>	<b>0,00</b>	<b>0,00</b>	<b>0,00</b>
<b>SA00</b>	<b>Nettoergebnis nach Zuw./Entn. Haushaltsrücklagen (Saldo 0 +/- SU23)</b>				<b>-1.184,64</b>	<b>-1.900,00</b>	<b>715,36</b>			
<b>Investive Gebarung</b>										
6/363600+301000	Kapitaltransfers von Ländern, Landesfonds und Landeskammern		3331	1				20.000,00	40.000,00	-20.000,00
<b>SU 33</b>	<b>Summe Einzahlungen investive Gebarung</b>							<b>20.000,00</b>	<b>40.000,00</b>	<b>-20.000,00</b>
5/363600-006000	Sanierung Gemeinschaftshaus Priel		3412	1				58.581,88	50.000,00	8.581,88
5/363600-006100	Sanierung Campingplatz		3412	1				1.300,00	50.000,00	-48.700,00
<b>SU 34</b>	<b>Summe Auszahlungen investive Gebarung</b>							<b>59.881,88</b>	<b>100.000,00</b>	<b>-40.118,12</b>
<b>SA2</b>	<b>Saldo (2) Geldfluss aus der Investiven Gebarung (33 - 34)</b>							<b>-39.881,88</b>	<b>-60.000,00</b>	<b>20.118,12</b>
<b>SA3</b>	<b>Saldo (3) Nettofinanzierungssaldo (Saldo 1 + Saldo 2)</b>							<b>-39.881,88</b>	<b>-61.900,00</b>	<b>22.018,12</b>

	MVAG EH	MVAG FH	VCQU	Ergebnisrechnung			Finanzierungsrechnung		
				RA 2025	VA 2025	RA - VA	RA 2025	VA 2025	RA - VA
<b>Finanzierungstätigkeit</b>									
6/363600+346000			3514					60.000,00	-60.000,00
			1						
<b>SU 35</b>	<b>Summe Einzahlungen aus der Finanzierungstätigkeit</b>						<b>0,00</b>	<b>60.000,00</b>	<b>-60.000,00</b>
<b>SU 36</b>	<b>Summe Auszahlungen aus der Finanzierungstätigkeit</b>						<b>0,00</b>	<b>0,00</b>	<b>0,00</b>
<b>SA4</b>	<b>Saldo (4) Geldfluss aus der Finanzierungstätigkeit (35 – 36)</b>						<b>0,00</b>	<b>60.000,00</b>	<b>-60.000,00</b>
<b>SA5</b>	<b>Saldo (5) Geldfluss aus der voranschlagswirksamen Gebarung (Saldo 3 + Saldo 4)</b>						<b>-39.881,88</b>	<b>-1.900,00</b>	<b>-37.981,88</b>
<b>369</b>	<b>Sonstige Einrichtungen und Maßnahmen</b>								
<b>369000</b>	<b>Sonstige Einrichtungen und Maßnahmen</b>								
<b>Operative Gebarung</b>									
<b>SU 21 / 31</b>	<b>Summe Erträge / Einzahlungen operative Gebarung</b>			<b>0,00</b>	<b>0,00</b>	<b>0,00</b>	<b>0,00</b>	<b>0,00</b>	<b>0,00</b>
1/369000-728000		2225	3225	24	217,54		217,54	217,54	217,54
1/369000-729000		2225	3225	24	3.817,89	4.000,00	-182,11	3.817,89	4.000,00
1/369000-757000		2234	3234	27	260,00	300,00	-40,00	260,00	300,00
<b>SU 22 / 32</b>	<b>Summe Aufwendungen / Auszahlungen operative Gebarung</b>			<b>4.295,43</b>	<b>4.300,00</b>	<b>-4,57</b>	<b>4.295,43</b>	<b>4.300,00</b>	<b>-4,57</b>
<b>SA 0 / SA 1</b>	<b>(0) Nettoergebnis (21 - 22) / (1) Geldfluss operative Gebarung (31 – 32)</b>			<b>-4.295,43</b>	<b>-4.300,00</b>	<b>4,57</b>	<b>-4.295,43</b>	<b>-4.300,00</b>	<b>4,57</b>
<b>SU 23</b>	<b>Summe Haushaltsrücklagen</b>			<b>0,00</b>	<b>0,00</b>	<b>0,00</b>	<b>0,00</b>	<b>0,00</b>	<b>0,00</b>
<b>SA00</b>	<b>Nettoergebnis nach Zuw./Entn. Haushaltsrücklagen (Saldo 0 +/- SU23)</b>			<b>-4.295,43</b>	<b>-4.300,00</b>	<b>4,57</b>			
<b>Investive Gebarung</b>									
<b>SU 33</b>	<b>Summe Einzahlungen investive Gebarung</b>						<b>0,00</b>	<b>0,00</b>	<b>0,00</b>
<b>SU 34</b>	<b>Summe Auszahlungen investive Gebarung</b>						<b>0,00</b>	<b>0,00</b>	<b>0,00</b>
<b>SA2</b>	<b>Saldo (2) Geldfluss aus der Investiven Gebarung (33 – 34)</b>						<b>0,00</b>	<b>0,00</b>	<b>0,00</b>
<b>SA3</b>	<b>Saldo (3) Nettofinanzierungssaldo (Saldo 1 + Saldo 2)</b>						<b>-4.295,43</b>	<b>-4.300,00</b>	<b>4,57</b>
<b>Finanzierungstätigkeit</b>									
<b>SU 35</b>	<b>Summe Einzahlungen aus der Finanzierungstätigkeit</b>						<b>0,00</b>	<b>0,00</b>	<b>0,00</b>
<b>SU 36</b>	<b>Summe Auszahlungen aus der Finanzierungstätigkeit</b>						<b>0,00</b>	<b>0,00</b>	<b>0,00</b>
<b>SA4</b>	<b>Saldo (4) Geldfluss aus der Finanzierungstätigkeit (35 – 36)</b>						<b>0,00</b>	<b>0,00</b>	<b>0,00</b>
<b>SA5</b>	<b>Saldo (5) Geldfluss aus der voranschlagswirksamen Gebarung (Saldo 3 + Saldo 4)</b>						<b>-4.295,43</b>	<b>-4.300,00</b>	<b>4,57</b>
<b>38</b>	<b>Sonstige Kulturpflege</b>								
<b>381</b>	<b>Maßnahmen der Kulturpflege</b>								
<b>381000</b>	<b>Maßnahmen der Kulturpflege</b>								
<b>Operative Gebarung</b>									
2/381000+813000			2127		133,93		133,93		
<b>SU 21 / 31</b>	<b>Summe Erträge / Einzahlungen operative Gebarung</b>			<b>133,93</b>	<b>0,00</b>	<b>133,93</b>	<b>0,00</b>	<b>0,00</b>	<b>0,00</b>

		MVAG			Ergebnisrechnung			Finanzierungsrechnung		
		EH	FH	VCQU	RA 2025	VA 2025	RA - VA	RA 2025	VA 2025	RA - VA
1/381000-400000	Geringwertige Wirtschaftsgüter (GWG)	2221	3221	23		300,00	-300,00		300,00	-300,00
1/381000-619000	Instandhaltung Ruine	2224	3224	24		10.000,00	-10.000,00		10.000,00	-10.000,00
1/381000-670000	Versicherungen	2222	3222	24	38,85	100,00	-61,15	38,85	100,00	-61,15
1/381000-680000	Planmäßige Abschreibung	2226			536,28		536,28			
1/381000-711000	Gebühren für die Benützung von Gemeindeeinrichtungen und Anlagen gemäß FAG	2225	3225	24		300,00	-300,00		300,00	-300,00
1/381000-728000	Entgelte für sonstige Leistungen	2225	3225	24		100,00	-100,00		100,00	-100,00
1/381000-729000	Kulturpflege u. Partnerschaften	2225	3225	24	4.196,00	10.000,00	-5.804,00	4.196,00	10.000,00	-5.804,00
1/381000-757000	Transfers an private Organisationen ohne Erwerbszweck/Subvention KDV	2234	3234	27	250,00	300,00	-50,00	250,00	300,00	-50,00
<b>SU 22 / 32</b>	<b>Summe Aufwendungen / Auszahlungen operative Gebarung</b>				<b>5.021,13</b>	<b>21.100,00</b>	<b>-16.078,87</b>	<b>4.484,85</b>	<b>21.100,00</b>	<b>-16.615,15</b>
<b>SA 0 / SA 1</b>	<b>(0) Nettoergebnis (21 - 22) / (1) Geldfluss operative Gebarung (31 - 32)</b>				<b>-4.887,20</b>	<b>-21.100,00</b>	<b>16.212,80</b>	<b>-4.484,85</b>	<b>-21.100,00</b>	<b>16.615,15</b>
<b>SU 23</b>	<b>Summe Haushaltsrücklagen</b>				<b>0,00</b>	<b>0,00</b>	<b>0,00</b>	<b>0,00</b>	<b>0,00</b>	<b>0,00</b>
<b>SA00</b>	<b>Nettoergebnis nach Zuw./Entn. Haushaltsrücklagen (Saldo 0 +/- SU23)</b>				<b>-4.887,20</b>	<b>-21.100,00</b>	<b>16.212,80</b>			
<b>Investive Gebarung</b>										
<b>SU 33</b>	<b>Summe Einzahlungen investive Gebarung</b>							<b>0,00</b>	<b>0,00</b>	<b>0,00</b>
<b>SU 34</b>	<b>Summe Auszahlungen investive Gebarung</b>							<b>0,00</b>	<b>0,00</b>	<b>0,00</b>
<b>SA2</b>	<b>Saldo (2) Geldfluss aus der Investiven Gebarung (33 - 34)</b>							<b>0,00</b>	<b>0,00</b>	<b>0,00</b>
<b>SA3</b>	<b>Saldo (3) Nettofinanzierungssaldo (Saldo 1 + Saldo 2)</b>							<b>-4.484,85</b>	<b>-21.100,00</b>	<b>16.615,15</b>
<b>Finanzierungstätigkeit</b>										
<b>SU 35</b>	<b>Summe Einzahlungen aus der Finanzierungstätigkeit</b>							<b>0,00</b>	<b>0,00</b>	<b>0,00</b>
<b>SU 36</b>	<b>Summe Auszahlungen aus der Finanzierungstätigkeit</b>							<b>0,00</b>	<b>0,00</b>	<b>0,00</b>
<b>SA4</b>	<b>Saldo (4) Geldfluss aus der Finanzierungstätigkeit (35 - 36)</b>							<b>0,00</b>	<b>0,00</b>	<b>0,00</b>
<b>SA5</b>	<b>Saldo (5) Geldfluss aus der voranschlagswirksamen Gebarung (Saldo 3 + Saldo 4)</b>							<b>-4.484,85</b>	<b>-21.100,00</b>	<b>16.615,15</b>
<b>39</b>	<b>Kultus</b>									
<b>390</b>	<b>Kirchliche Angelegenheiten</b>									
<b>390000</b>	<b>Kirchliche Angelegenheiten</b>									
<b>Operative Gebarung</b>										
<b>SU 21 / 31</b>	<b>Summe Erträge / Einzahlungen operative Gebarung</b>				<b>0,00</b>	<b>0,00</b>	<b>0,00</b>	<b>0,00</b>	<b>0,00</b>	<b>0,00</b>
1/390000-670000	Versicherungen	2222	3222	24	427,04	500,00	-72,96	344,04	500,00	-155,96
1/390000-728000	Musikalische Leistungen	2225	3225	24	1.190,00	2.000,00	-810,00	1.190,00	2.000,00	-810,00
1/390000-728100	Blumenschmuck	2225	3225		525,00		525,00	525,00		525,00
1/390000-729000	Aufwendungen für Kirchen, Kapellen, Orgel, ...	2225	3225	24	1.000,00	1.000,00		1.000,00	1.000,00	
<b>SU 22 / 32</b>	<b>Summe Aufwendungen / Auszahlungen operative Gebarung</b>				<b>3.142,04</b>	<b>3.500,00</b>	<b>-357,96</b>	<b>3.059,04</b>	<b>3.500,00</b>	<b>-440,96</b>
<b>SA 0 / SA 1</b>	<b>(0) Nettoergebnis (21 - 22) / (1) Geldfluss operative Gebarung (31 - 32)</b>				<b>-3.142,04</b>	<b>-3.500,00</b>	<b>357,96</b>	<b>-3.059,04</b>	<b>-3.500,00</b>	<b>440,96</b>

	MVAG	MVAG VCQU	Ergebnisrechnung			Finanzierungsrechnung				
			EH	FH	RA 2025	VA 2025	RA - VA	RA 2025	VA 2025	RA - VA
SU 23		Summe Haushaltsrücklagen			0,00	0,00	0,00	0,00	0,00	0,00
SA00		Nettoergebnis nach Zuw./Entn. Haushaltsrücklagen (Saldo 0 +/- SU23)			-3.142,04	-3.500,00	357,96			
<b>Investive Gebarung</b>										
SU 33		Summe Einzahlungen investive Gebarung						0,00	0,00	0,00
SU 34		Summe Auszahlungen investive Gebarung						0,00	0,00	0,00
SA2		Saldo (2) Geldfluss aus der Investiven Gebarung (33 – 34)						0,00	0,00	0,00
SA3		Saldo (3) Nettofinanzierungssaldo (Saldo 1 + Saldo 2)						-3.059,04	-3.500,00	440,96
<b>Finanzierungstätigkeit</b>										
SU 35		Summe Einzahlungen aus der Finanzierungstätigkeit						0,00	0,00	0,00
SU 36		Summe Auszahlungen aus der Finanzierungstätigkeit						0,00	0,00	0,00
SA4		Saldo (4) Geldfluss aus der Finanzierungstätigkeit (35 – 36)						0,00	0,00	0,00
SA5		Saldo (5) Geldfluss aus der voranschlagswirksamen Gebarung (Saldo 3 + Saldo 4)						-3.059,04	-3.500,00	440,96

		MVAG	MVAG	VCQU	Ergebnisrechnung			Finanzierungsrechnung		
		EH	FH		RA 2025	VA 2025	RA - VA	RA 2025	VA 2025	RA - VA
<b>4 Soziale Wohlfahrt und Wohnbauförderung</b>										
<b>41</b>	<b>Allgemeine öffentliche Wohlfahrt</b>									
<b>419</b>	<b>Sonstige Einrichtungen und Maßnahmen</b>									
<b>419000</b>	<b>Sonstige Einrichtungen und Maßnahmen</b>									
<b>Operative Gebarung</b>										
2/419000+861000	Transfers von Ländern, Landesfonds und Landeskammern	2121	3121		54.293,84		54.293,84	54.293,84		54.293,84
<b>SU 21 / 31</b>	<b>Summe Erträge / Einzahlungen operative Gebarung</b>				<b>54.293,84</b>	<b>0,00</b>	<b>54.293,84</b>	<b>54.293,84</b>	<b>0,00</b>	<b>54.293,84</b>
1/419000-751000	Sozialhilfe-Wohnsitzgemeindebeitrag (EA)	2231	3231	26	11.978,08	8.000,00	3.978,08	11.978,08	8.000,00	3.978,08
1/419000-751100	Sozialhilfeumlage (EA)	2231	3231	26	366.668,43	372.000,00	-5.331,57	366.668,43	372.000,00	-5.331,57
<b>SU 22 / 32</b>	<b>Summe Aufwendungen / Auszahlungen operative Gebarung</b>				<b>378.646,51</b>	<b>380.000,00</b>	<b>-1.353,49</b>	<b>378.646,51</b>	<b>380.000,00</b>	<b>-1.353,49</b>
<b>SA 0 / SA 1</b>	<b>(0) Nettoergebnis (21 - 22) / (1) Geldfluss operative Gebarung (31 - 32)</b>				<b>-324.352,67</b>	<b>-380.000,00</b>	<b>55.647,33</b>	<b>-324.352,67</b>	<b>-380.000,00</b>	<b>55.647,33</b>
<b>SU 23</b>	<b>Summe Haushaltsrücklagen</b>				<b>0,00</b>	<b>0,00</b>	<b>0,00</b>	<b>0,00</b>	<b>0,00</b>	<b>0,00</b>
<b>SA00</b>	<b>Nettoergebnis nach Zuw./Entn. Haushaltsrücklagen (Saldo 0 +/- SU23)</b>				<b>-324.352,67</b>	<b>-380.000,00</b>	<b>55.647,33</b>			
<b>Investive Gebarung</b>										
<b>SU 33</b>	<b>Summe Einzahlungen investive Gebarung</b>							<b>0,00</b>	<b>0,00</b>	<b>0,00</b>
<b>SU 34</b>	<b>Summe Auszahlungen investive Gebarung</b>							<b>0,00</b>	<b>0,00</b>	<b>0,00</b>
<b>SA2</b>	<b>Saldo (2) Geldfluss aus der Investiven Gebarung (33 - 34)</b>							<b>0,00</b>	<b>0,00</b>	<b>0,00</b>
<b>SA3</b>	<b>Saldo (3) Nettofinanzierungssaldo (Saldo 1 + Saldo 2)</b>							<b>-324.352,67</b>	<b>-380.000,00</b>	<b>55.647,33</b>
<b>Finanzierungstätigkeit</b>										
<b>SU 35</b>	<b>Summe Einzahlungen aus der Finanzierungstätigkeit</b>							<b>0,00</b>	<b>0,00</b>	<b>0,00</b>
<b>SU 36</b>	<b>Summe Auszahlungen aus der Finanzierungstätigkeit</b>							<b>0,00</b>	<b>0,00</b>	<b>0,00</b>
<b>SA4</b>	<b>Saldo (4) Geldfluss aus der Finanzierungstätigkeit (35 - 36)</b>							<b>0,00</b>	<b>0,00</b>	<b>0,00</b>
<b>SA5</b>	<b>Saldo (5) Geldfluss aus der voranschlagswirksamen Gebarung (Saldo 3 + Saldo 4)</b>							<b>-324.352,67</b>	<b>-380.000,00</b>	<b>55.647,33</b>
<b>42</b>	<b>Freie Wohlfahrt</b>									
<b>429</b>	<b>Sonstige Einrichtungen und Maßnahmen</b>									
<b>429000</b>	<b>Sonstige Einrichtungen und Maßnahmen</b>									
<b>Operative Gebarung</b>										
<b>SU 21 / 31</b>	<b>Summe Erträge / Einzahlungen operative Gebarung</b>				<b>0,00</b>	<b>0,00</b>	<b>0,00</b>	<b>0,00</b>	<b>0,00</b>	<b>0,00</b>
1/429000-757000	Subventionen Pens.+Senioren	2234	3234	27	235,00	300,00	-65,00	235,00	300,00	-65,00
<b>SU 22 / 32</b>	<b>Summe Aufwendungen / Auszahlungen operative Gebarung</b>				<b>235,00</b>	<b>300,00</b>	<b>-65,00</b>	<b>235,00</b>	<b>300,00</b>	<b>-65,00</b>
<b>SA 0 / SA 1</b>	<b>(0) Nettoergebnis (21 - 22) / (1) Geldfluss operative Gebarung (31 - 32)</b>				<b>-235,00</b>	<b>-300,00</b>	<b>65,00</b>	<b>-235,00</b>	<b>-300,00</b>	<b>65,00</b>
<b>SU 23</b>	<b>Summe Haushaltsrücklagen</b>				<b>0,00</b>	<b>0,00</b>	<b>0,00</b>	<b>0,00</b>	<b>0,00</b>	<b>0,00</b>
<b>SA00</b>	<b>Nettoergebnis nach Zuw./Entn. Haushaltsrücklagen (Saldo 0 +/- SU23)</b>				<b>-235,00</b>	<b>-300,00</b>	<b>65,00</b>			

	MVAG	MVAG	VCQU	Ergebnisrechnung			Finanzierungsrechnung						
				EH	FH	RA 2025	VA 2025	RA - VA	RA 2025	VA 2025	RA - VA		
<b>Investive Gebarung</b>													
SU 33								0,00	0,00	0,00			
SU 34								0,00	0,00	0,00			
SA2								0,00	0,00	0,00			
SA3								-235,00	-300,00	65,00			
<b>Finanzierungstätigkeit</b>													
SU 35								0,00	0,00	0,00			
SU 36								0,00	0,00	0,00			
SA4								0,00	0,00	0,00			
SA5								-235,00	-300,00	65,00			
<b>43 Jugendwohlfahrt</b>													
<b>439 Sonstige Einrichtungen und Maßnahmen</b>													
<b>439000 Sonstige Einrichtungen und Maßnahmen</b>													
<b>Operative Gebarung</b>													
SU 21 / 31								0,00	0,00	0,00			
1/439000-413000				2221	3221	23	500,00	1.400,00	-900,00	500,00	1.400,00	-900,00	
1/439000-413100				2221	3221	23		1.200,00	-1.200,00		1.200,00	-1.200,00	
1/439000-751000				2231	3231	26	69.580,65	71.000,00	-1.419,35	69.580,65	71.000,00	-1.419,35	
SU 22 / 32								70.080,65	73.600,00	-3.519,35	70.080,65	73.600,00	-3.519,35
SA 0 / SA 1								-70.080,65	-73.600,00	3.519,35	-70.080,65	-73.600,00	3.519,35
SU 23								0,00	0,00	0,00	0,00	0,00	0,00
SA00								-70.080,65	-73.600,00	3.519,35			
<b>Investive Gebarung</b>													
SU 33								0,00	0,00	0,00			
SU 34								0,00	0,00	0,00			
SA2								0,00	0,00	0,00			
SA3								-70.080,65	-73.600,00	3.519,35			
<b>Finanzierungstätigkeit</b>													
SU 35								0,00	0,00	0,00			
SU 36								0,00	0,00	0,00			
SA4								0,00	0,00	0,00			
SA5								-70.080,65	-73.600,00	3.519,35			

	MVAG	MVAG	VCQU	Ergebnisrechnung			Finanzierungsrechnung				
				EH	FH		RA 2025	VA 2025	RA - VA	RA 2025	VA 2025
<b>48</b>											
<b>480</b>											
<b>480000</b>											
<b>Operative Gebarung</b>											
<b>SU 21 / 31</b>											
<b>1/480000-768000</b>											
<b>SU 22 / 32</b>											
<b>SA 0 / SA 1</b>											
<b>SU 23</b>											
<b>SA00</b>											
<b>Investive Gebarung</b>											
<b>SU 33</b>											
<b>SU 34</b>											
<b>SA2</b>											
<b>SA3</b>											
<b>Finanzierungstätigkeit</b>											
<b>SU 35</b>											
<b>SU 36</b>											
<b>SA4</b>											
<b>SA5</b>											

		MVAG	MVAG	VCQU	Ergebnisrechnung			Finanzierungsrechnung		
		EH	FH		RA 2025	VA 2025	RA - VA	RA 2025	VA 2025	RA - VA
<b>5 Gesundheit</b>										
<b>51</b>	<b>Gesundheitsdienst</b>									
<b>510</b>	<b>Medizinische Bereichsversorgung</b>									
<b>510000</b>	<b>Medizinische Bereichsversorgung</b>									
<b>Operative Gebarung</b>										
2/510000+816000	Gsde.Gemeinde und Tut Gut Fdg. NÖ LR	2114	3114	13	1.292,00	200,00	1.092,00	1.292,00	200,00	1.092,00
<b>SU 21 / 31</b>	<b>Summe Erträge / Einzahlungen operative Gebarung</b>				<b>1.292,00</b>	<b>200,00</b>	<b>1.092,00</b>	<b>1.292,00</b>	<b>200,00</b>	<b>1.092,00</b>
1/510000-729000	Gesunde Gemeinde	2225	3225	24	2.599,40	2.000,00	599,40	2.599,40	2.000,00	599,40
1/510000-729100	Sonstige Aufwendungen	2225	3225	24	165,00	100,00	65,00	165,00	100,00	65,00
1/510000-751000	Transfers an Länder, Landesfonds und Landeskammern (EA)	2231	3231	26	8.515,38	8.000,00	515,38	8.515,38	8.000,00	515,38
1/510000-757000	Transfers an private Organisationen ohne Erwerbszweck	2234	3234	27		1.000,00	-1.000,00		1.000,00	-1.000,00
<b>SU 22 / 32</b>	<b>Summe Aufwendungen / Auszahlungen operative Gebarung</b>				<b>11.279,78</b>	<b>11.100,00</b>	<b>179,78</b>	<b>11.279,78</b>	<b>11.100,00</b>	<b>179,78</b>
<b>SA 0 / SA 1</b>	<b>(0) Nettoergebnis (21 - 22) / (1) Geldfluss operative Gebarung (31 - 32)</b>				<b>-9.987,78</b>	<b>-10.900,00</b>	<b>912,22</b>	<b>-9.987,78</b>	<b>-10.900,00</b>	<b>912,22</b>
<b>SU 23</b>	<b>Summe Haushaltsrücklagen</b>				<b>0,00</b>	<b>0,00</b>	<b>0,00</b>	<b>0,00</b>	<b>0,00</b>	<b>0,00</b>
<b>SA00</b>	<b>Nettoergebnis nach Zuw./Entn. Haushaltsrücklagen (Saldo 0 +/- SU23)</b>				<b>-9.987,78</b>	<b>-10.900,00</b>	<b>912,22</b>			
<b>Investive Gebarung</b>										
<b>SU 33</b>	<b>Summe Einzahlungen investive Gebarung</b>							<b>0,00</b>	<b>0,00</b>	<b>0,00</b>
<b>SU 34</b>	<b>Summe Auszahlungen investive Gebarung</b>							<b>0,00</b>	<b>0,00</b>	<b>0,00</b>
<b>SA2</b>	<b>Saldo (2) Geldfluss aus der Investiven Gebarung (33 - 34)</b>							<b>0,00</b>	<b>0,00</b>	<b>0,00</b>
<b>SA3</b>	<b>Saldo (3) Nettofinanzierungssaldo (Saldo 1 + Saldo 2)</b>							<b>-9.987,78</b>	<b>-10.900,00</b>	<b>912,22</b>
<b>Finanzierungstätigkeit</b>										
<b>SU 35</b>	<b>Summe Einzahlungen aus der Finanzierungstätigkeit</b>							<b>0,00</b>	<b>0,00</b>	<b>0,00</b>
<b>SU 36</b>	<b>Summe Auszahlungen aus der Finanzierungstätigkeit</b>							<b>0,00</b>	<b>0,00</b>	<b>0,00</b>
<b>SA4</b>	<b>Saldo (4) Geldfluss aus der Finanzierungstätigkeit (35 - 36)</b>							<b>0,00</b>	<b>0,00</b>	<b>0,00</b>
<b>SA5</b>	<b>Saldo (5) Geldfluss aus der voranschlagswirksamen Gebarung (Saldo 3 + Saldo 4)</b>							<b>-9.987,78</b>	<b>-10.900,00</b>	<b>912,22</b>
<b>511</b>	<b>Familienberatung</b>									
<b>511000</b>	<b>Familienberatung</b>									
<b>Operative Gebarung</b>										
<b>SU 21 / 31</b>	<b>Summe Erträge / Einzahlungen operative Gebarung</b>				<b>0,00</b>	<b>0,00</b>	<b>0,00</b>	<b>0,00</b>	<b>0,00</b>	<b>0,00</b>
1/511000-400000	Geringwertige Wirtschaftsgüter (GWG)	2221	3221	23		500,00	-500,00		500,00	-500,00
1/511000-728000	Entgelte für sonstige Leistungen	2225	3225	24		1.000,00	-1.000,00		1.000,00	-1.000,00
<b>SU 22 / 32</b>	<b>Summe Aufwendungen / Auszahlungen operative Gebarung</b>				<b>0,00</b>	<b>1.500,00</b>	<b>-1.500,00</b>	<b>0,00</b>	<b>1.500,00</b>	<b>-1.500,00</b>
<b>SA 0 / SA 1</b>	<b>(0) Nettoergebnis (21 - 22) / (1) Geldfluss operative Gebarung (31 - 32)</b>				<b>0,00</b>	<b>-1.500,00</b>	<b>1.500,00</b>	<b>0,00</b>	<b>-1.500,00</b>	<b>1.500,00</b>

	MVAG	MVAG	VCQU	Ergebnisrechnung			Finanzierungsrechnung				
				EH	FH	RA 2025	VA 2025	RA - VA	RA 2025	VA 2025	RA - VA
SU 23						0,00	0,00	0,00	0,00	0,00	0,00
SA00						0,00	-1.500,00	1.500,00			
<b>Investive Gebarung</b>											
SU 33									0,00	0,00	0,00
SU 34									0,00	0,00	0,00
SA2									0,00	0,00	0,00
SA3									0,00	-1.500,00	1.500,00
<b>Finanzierungstätigkeit</b>											
SU 35									0,00	0,00	0,00
SU 36									0,00	0,00	0,00
SA4									0,00	0,00	0,00
SA5									0,00	-1.500,00	1.500,00
512											
512000											
<b>Operative Gebarung</b>											
SU 21 / 31						0,00	0,00	0,00	0,00	0,00	0,00
1/512000-458000				2221	3221		200,00	-200,00		200,00	-200,00
SU 22 / 32						0,00	200,00	-200,00	0,00	200,00	-200,00
SA 0 / SA 1						0,00	-200,00	200,00	0,00	-200,00	200,00
SU 23						0,00	0,00	0,00	0,00	0,00	0,00
SA00						0,00	-200,00	200,00			
<b>Investive Gebarung</b>											
SU 33									0,00	0,00	0,00
SU 34									0,00	0,00	0,00
SA2									0,00	0,00	0,00
SA3									0,00	-200,00	200,00
<b>Finanzierungstätigkeit</b>											
SU 35									0,00	0,00	0,00
SU 36									0,00	0,00	0,00
SA4									0,00	0,00	0,00
SA5									0,00	-200,00	200,00
516											
516000											
<b>Operative Gebarung</b>											
SU 21 / 31						0,00	0,00	0,00	0,00	0,00	0,00

		MVAG			Ergebnisrechnung			Finanzierungsrechnung		
		EH	FH	VCQU	RA 2025	VA 2025	RA - VA	RA 2025	VA 2025	RA - VA
1/516000-728000	Schulgesundheitsdienst	2225	3225	24	1.592,05	1.000,00	592,05	1.592,05	1.000,00	592,05
<b>SU 22 / 32</b>	<b>Summe Aufwendungen / Auszahlungen operative Gebarung</b>				<b>1.592,05</b>	<b>1.000,00</b>	<b>592,05</b>	<b>1.592,05</b>	<b>1.000,00</b>	<b>592,05</b>
<b>SA 0 / SA 1</b>	<b>(0) Nettoergebnis (21 - 22) / (1) Geldfluss operative Gebarung (31 - 32)</b>				<b>-1.592,05</b>	<b>-1.000,00</b>	<b>-592,05</b>	<b>-1.592,05</b>	<b>-1.000,00</b>	<b>-592,05</b>
<b>SU 23</b>	<b>Summe Haushaltsrücklagen</b>				<b>0,00</b>	<b>0,00</b>	<b>0,00</b>	<b>0,00</b>	<b>0,00</b>	<b>0,00</b>
<b>SA00</b>	<b>Nettoergebnis nach Zuw./Entn. Haushaltsrücklagen (Saldo 0 +/- SU23)</b>				<b>-1.592,05</b>	<b>-1.000,00</b>	<b>-592,05</b>			
<b>Investive Gebarung</b>										
<b>SU 33</b>	<b>Summe Einzahlungen investive Gebarung</b>							<b>0,00</b>	<b>0,00</b>	<b>0,00</b>
<b>SU 34</b>	<b>Summe Auszahlungen investive Gebarung</b>							<b>0,00</b>	<b>0,00</b>	<b>0,00</b>
<b>SA2</b>	<b>Saldo (2) Geldfluss aus der Investiven Gebarung (33 - 34)</b>							<b>0,00</b>	<b>0,00</b>	<b>0,00</b>
<b>SA3</b>	<b>Saldo (3) Nettofinanzierungssaldo (Saldo 1 + Saldo 2)</b>							<b>-1.592,05</b>	<b>-1.000,00</b>	<b>-592,05</b>
<b>Finanzierungstätigkeit</b>										
<b>SU 35</b>	<b>Summe Einzahlungen aus der Finanzierungstätigkeit</b>							<b>0,00</b>	<b>0,00</b>	<b>0,00</b>
<b>SU 36</b>	<b>Summe Auszahlungen aus der Finanzierungstätigkeit</b>							<b>0,00</b>	<b>0,00</b>	<b>0,00</b>
<b>SA4</b>	<b>Saldo (4) Geldfluss aus der Finanzierungstätigkeit (35 - 36)</b>							<b>0,00</b>	<b>0,00</b>	<b>0,00</b>
<b>SA5</b>	<b>Saldo (5) Geldfluss aus der voranschlagswirksamen Gebarung (Saldo 3 + Saldo 4)</b>							<b>-1.592,05</b>	<b>-1.000,00</b>	<b>-592,05</b>
<b>519</b>	<b>Sonstige Einrichtungen und Maßnahmen</b>									
<b>519000</b>	<b>Sonstige Einrichtungen und Maßnahmen</b>									
<b>Operative Gebarung</b>										
<b>SU 21 / 31</b>	<b>Summe Erträge / Einzahlungen operative Gebarung</b>				<b>0,00</b>	<b>0,00</b>	<b>0,00</b>	<b>0,00</b>	<b>0,00</b>	<b>0,00</b>
1/519000-400000	Geringwertige Wirtschaftsgüter (GWG)	2221	3221	23		200,00	-200,00		200,00	-200,00
<b>SU 22 / 32</b>	<b>Summe Aufwendungen / Auszahlungen operative Gebarung</b>				<b>0,00</b>	<b>200,00</b>	<b>-200,00</b>	<b>0,00</b>	<b>200,00</b>	<b>-200,00</b>
<b>SA 0 / SA 1</b>	<b>(0) Nettoergebnis (21 - 22) / (1) Geldfluss operative Gebarung (31 - 32)</b>				<b>0,00</b>	<b>-200,00</b>	<b>200,00</b>	<b>0,00</b>	<b>-200,00</b>	<b>200,00</b>
<b>SU 23</b>	<b>Summe Haushaltsrücklagen</b>				<b>0,00</b>	<b>0,00</b>	<b>0,00</b>	<b>0,00</b>	<b>0,00</b>	<b>0,00</b>
<b>SA00</b>	<b>Nettoergebnis nach Zuw./Entn. Haushaltsrücklagen (Saldo 0 +/- SU23)</b>				<b>0,00</b>	<b>-200,00</b>	<b>200,00</b>			
<b>Investive Gebarung</b>										
<b>SU 33</b>	<b>Summe Einzahlungen investive Gebarung</b>							<b>0,00</b>	<b>0,00</b>	<b>0,00</b>
<b>SU 34</b>	<b>Summe Auszahlungen investive Gebarung</b>							<b>0,00</b>	<b>0,00</b>	<b>0,00</b>
<b>SA2</b>	<b>Saldo (2) Geldfluss aus der Investiven Gebarung (33 - 34)</b>							<b>0,00</b>	<b>0,00</b>	<b>0,00</b>
<b>SA3</b>	<b>Saldo (3) Nettofinanzierungssaldo (Saldo 1 + Saldo 2)</b>							<b>0,00</b>	<b>-200,00</b>	<b>200,00</b>
<b>Finanzierungstätigkeit</b>										
<b>SU 35</b>	<b>Summe Einzahlungen aus der Finanzierungstätigkeit</b>							<b>0,00</b>	<b>0,00</b>	<b>0,00</b>
<b>SU 36</b>	<b>Summe Auszahlungen aus der Finanzierungstätigkeit</b>							<b>0,00</b>	<b>0,00</b>	<b>0,00</b>
<b>SA4</b>	<b>Saldo (4) Geldfluss aus der Finanzierungstätigkeit (35 - 36)</b>							<b>0,00</b>	<b>0,00</b>	<b>0,00</b>
<b>SA5</b>	<b>Saldo (5) Geldfluss aus der voranschlagswirksamen Gebarung (Saldo 3 + Saldo 4)</b>							<b>0,00</b>	<b>-200,00</b>	<b>200,00</b>

	MVAG	MVAG	VCQU	Ergebnisrechnung			Finanzierungsrechnung			
				EH	FH		RA 2025	VA 2025	RA - VA	RA 2025
<b>52</b>	<b>Umweltschutz</b>									
<b>520</b>	<b>Natur- und Landschaftsschutz</b>									
<b>520000</b>	<b>Natur- und Landschaftsschutz</b>									
<b>Operative Gebarung</b>										
<b>SU 21 / 31</b>	<b>Summe Erträge / Einzahlungen operative Gebarung</b>			<b>0,00</b>	<b>0,00</b>	<b>0,00</b>	<b>0,00</b>	<b>0,00</b>	<b>0,00</b>	
1/520000-726000	Mitgliedsbeiträge an	2225	3225	24	688,84	700,00	-11,16	688,84	700,00	-11,16
	Institutionen/Klimabündnis Österreich									
1/520000-728000	Entgelte für sonstige Leistungen	2225	3225	24		200,00	-200,00		200,00	-200,00
<b>SU 22 / 32</b>	<b>Summe Aufwendungen / Auszahlungen operative Gebarung</b>				<b>688,84</b>	<b>900,00</b>	<b>-211,16</b>	<b>688,84</b>	<b>900,00</b>	<b>-211,16</b>
<b>SA 0 / SA 1</b>	<b>(0) Nettoergebnis (21 - 22) / (1) Geldfluss operative Gebarung (31 – 32)</b>				<b>-688,84</b>	<b>-900,00</b>	<b>211,16</b>	<b>-688,84</b>	<b>-900,00</b>	<b>211,16</b>
<b>SU 23</b>	<b>Summe Haushaltsrücklagen</b>				<b>0,00</b>	<b>0,00</b>	<b>0,00</b>	<b>0,00</b>	<b>0,00</b>	<b>0,00</b>
<b>SA00</b>	<b>Nettoergebnis nach Zuw./Entn. Haushaltsrücklagen (Saldo 0 +/- SU23)</b>				<b>-688,84</b>	<b>-900,00</b>	<b>211,16</b>			
<b>Investive Gebarung</b>										
<b>SU 33</b>	<b>Summe Einzahlungen investive Gebarung</b>							<b>0,00</b>	<b>0,00</b>	<b>0,00</b>
<b>SU 34</b>	<b>Summe Auszahlungen investive Gebarung</b>							<b>0,00</b>	<b>0,00</b>	<b>0,00</b>
<b>SA2</b>	<b>Saldo (2) Geldfluss aus der Investiven Gebarung (33 – 34)</b>							<b>0,00</b>	<b>0,00</b>	<b>0,00</b>
<b>SA3</b>	<b>Saldo (3) Nettofinanzierungssaldo (Saldo 1 + Saldo 2)</b>							<b>-688,84</b>	<b>-900,00</b>	<b>211,16</b>
<b>Finanzierungstätigkeit</b>										
<b>SU 35</b>	<b>Summe Einzahlungen aus der Finanzierungstätigkeit</b>							<b>0,00</b>	<b>0,00</b>	<b>0,00</b>
<b>SU 36</b>	<b>Summe Auszahlungen aus der Finanzierungstätigkeit</b>							<b>0,00</b>	<b>0,00</b>	<b>0,00</b>
<b>SA4</b>	<b>Saldo (4) Geldfluss aus der Finanzierungstätigkeit (35 – 36)</b>							<b>0,00</b>	<b>0,00</b>	<b>0,00</b>
<b>SA5</b>	<b>Saldo (5) Geldfluss aus der voranschlagswirksamen Gebarung (Saldo 3 + Saldo 4)</b>							<b>-688,84</b>	<b>-900,00</b>	<b>211,16</b>
<b>53</b>	<b>Rettungs- und Warndienste</b>									
<b>539</b>	<b>Sonstige Einrichtungen und Maßnahmen</b>									
<b>539000</b>	<b>Bergrettung</b>									
<b>Operative Gebarung</b>										
<b>SU 21 / 31</b>	<b>Summe Erträge / Einzahlungen operative Gebarung</b>				<b>0,00</b>	<b>0,00</b>	<b>0,00</b>	<b>0,00</b>	<b>0,00</b>	<b>0,00</b>
1/539000-728000	Übungsverpflegung	2225	3225	24		100,00	-100,00		100,00	-100,00
<b>SU 22 / 32</b>	<b>Summe Aufwendungen / Auszahlungen operative Gebarung</b>				<b>0,00</b>	<b>100,00</b>	<b>-100,00</b>	<b>0,00</b>	<b>100,00</b>	<b>-100,00</b>
<b>SA 0 / SA 1</b>	<b>(0) Nettoergebnis (21 - 22) / (1) Geldfluss operative Gebarung (31 – 32)</b>				<b>0,00</b>	<b>-100,00</b>	<b>100,00</b>	<b>0,00</b>	<b>-100,00</b>	<b>100,00</b>
<b>SU 23</b>	<b>Summe Haushaltsrücklagen</b>				<b>0,00</b>	<b>0,00</b>	<b>0,00</b>	<b>0,00</b>	<b>0,00</b>	<b>0,00</b>
<b>SA00</b>	<b>Nettoergebnis nach Zuw./Entn. Haushaltsrücklagen (Saldo 0 +/- SU23)</b>				<b>0,00</b>	<b>-100,00</b>	<b>100,00</b>			
<b>Investive Gebarung</b>										
<b>SU 33</b>	<b>Summe Einzahlungen investive Gebarung</b>							<b>0,00</b>	<b>0,00</b>	<b>0,00</b>
<b>SU 34</b>	<b>Summe Auszahlungen investive Gebarung</b>							<b>0,00</b>	<b>0,00</b>	<b>0,00</b>

	MVAG	MVAG	VCQU	Ergebnisrechnung			Finanzierungsrechnung				
				EH	FH	RA 2025	VA 2025	RA - VA	RA 2025	VA 2025	RA - VA
SA2								0,00	0,00	0,00	
SA3								0,00	-100,00	100,00	
<b>Finanzierungstätigkeit</b>											
SU 35								0,00	0,00	0,00	
SU 36								0,00	0,00	0,00	
SA4								0,00	0,00	0,00	
SA5								0,00	-100,00	100,00	
<b>56 Krankenanstalten anderer Rechtsträger</b>											
562											
562000											
<b>Operative Gebarung</b>											
2/562000+861000	Unterstützungspakete NÖ GUG	2121	3121			7.030,21		7.030,21	7.030,21	7.030,21	
SU 21 / 31	<b>Summe Erträge / Einzahlungen operative Gebarung</b>					<b>7.030,21</b>	<b>0,00</b>	<b>7.030,21</b>	<b>7.030,21</b>	<b>7.030,21</b>	
1/562000-752000	Nökas (Zweckaufwand) (EA)	2231	3231	26		605.488,90	607.000,00	-1.511,10	605.488,90	607.000,00	-1.511,10
SU 22 / 32	<b>Summe Aufwendungen / Auszahlungen operative Gebarung</b>					<b>605.488,90</b>	<b>607.000,00</b>	<b>-1.511,10</b>	<b>605.488,90</b>	<b>607.000,00</b>	<b>-1.511,10</b>
SA 0 / SA 1	<b>(0) Nettoergebnis (21 - 22) / (1) Geldfluss operative Gebarung (31 - 32)</b>					<b>-598.458,69</b>	<b>-607.000,00</b>	<b>8.541,31</b>	<b>-598.458,69</b>	<b>-607.000,00</b>	<b>8.541,31</b>
SU 23	Summe Haushaltsrücklagen					0,00	0,00	0,00	0,00	0,00	
SA00	Nettoergebnis nach Zuw./Entn. Haushaltsrücklagen (Saldo 0 +/- SU23)					-598.458,69	-607.000,00	8.541,31			
<b>Investive Gebarung</b>											
SU 33	Summe Einzahlungen investive Gebarung							0,00	0,00	0,00	
SU 34	Summe Auszahlungen investive Gebarung							0,00	0,00	0,00	
SA2	Saldo (2) Geldfluss aus der Investiven Gebarung (33 - 34)							0,00	0,00	0,00	
SA3	Saldo (3) Nettofinanzierungssaldo (Saldo 1 + Saldo 2)							-598.458,69	-607.000,00	8.541,31	
<b>Finanzierungstätigkeit</b>											
SU 35	Summe Einzahlungen aus der Finanzierungstätigkeit							0,00	0,00	0,00	
SU 36	Summe Auszahlungen aus der Finanzierungstätigkeit							0,00	0,00	0,00	
SA4	Saldo (4) Geldfluss aus der Finanzierungstätigkeit (35 - 36)							0,00	0,00	0,00	
SA5	Saldo (5) Geldfluss aus der voranschlagswirksamen Gebarung (Saldo 3 + Saldo 4)							-598.458,69	-607.000,00	8.541,31	
<b>562100 Sprengelbeiträge</b>											
<b>Operative Gebarung</b>											
SU 21 / 31	<b>Summe Erträge / Einzahlungen operative Gebarung</b>					<b>0,00</b>	<b>0,00</b>	<b>0,00</b>	<b>0,00</b>	<b>0,00</b>	
1/562100-752000	Nökas Verwaltungsaufwand (EA)	2231	3231	26		28,12	100,00	-71,88	28,12	100,00	-71,88
SU 22 / 32	<b>Summe Aufwendungen / Auszahlungen operative Gebarung</b>					<b>28,12</b>	<b>100,00</b>	<b>-71,88</b>	<b>28,12</b>	<b>100,00</b>	<b>-71,88</b>
SA 0 / SA 1	<b>(0) Nettoergebnis (21 - 22) / (1) Geldfluss operative Gebarung (31 - 32)</b>					<b>-28,12</b>	<b>-100,00</b>	<b>71,88</b>	<b>-28,12</b>	<b>-100,00</b>	<b>71,88</b>
SU 23	Summe Haushaltsrücklagen					0,00	0,00	0,00	0,00	0,00	

	MVAG	MVAG	VCQU	Ergebnisrechnung			Finanzierungsrechnung					
				EH	FH	RA 2025	VA 2025	RA - VA	RA 2025	VA 2025	RA - VA	
<b>SA00</b>												
				Nettoergebnis nach Zuw./Entn. Haushaltsrücklagen (Saldo 0 +/- SU23)			-28,12	-100,00	71,88			
<b>Investive Gebarung</b>												
<b>SU 33</b>				Summe Einzahlungen investive Gebarung						0,00	0,00	0,00
<b>SU 34</b>				Summe Auszahlungen investive Gebarung						0,00	0,00	0,00
<b>SA2</b>				Saldo (2) Geldfluss aus der Investiven Gebarung (33 – 34)						0,00	0,00	0,00
<b>SA3</b>				Saldo (3) Nettofinanzierungssaldo (Saldo 1 + Saldo 2)						-28,12	-100,00	71,88
<b>Finanzierungstätigkeit</b>												
<b>SU 35</b>				Summe Einzahlungen aus der Finanzierungstätigkeit						0,00	0,00	0,00
<b>SU 36</b>				Summe Auszahlungen aus der Finanzierungstätigkeit						0,00	0,00	0,00
<b>SA4</b>				Saldo (4) Geldfluss aus der Finanzierungstätigkeit (35 – 36)						0,00	0,00	0,00
<b>SA5</b>				Saldo (5) Geldfluss aus der voranschlagswirksamen Gebarung (Saldo 3 + Saldo 4)						-28,12	-100,00	71,88

		MVAG	MVAG	VCQU	Ergebnisrechnung			Finanzierungsrechnung		
		EH	FH		RA 2025	VA 2025	RA - VA	RA 2025	VA 2025	RA - VA
<b>6 Straßen- und Wasserbau, Verkehr</b>										
<b>61</b>	<b>Straßenbau</b>									
<b>612</b>	<b>Gemeindestraßen</b>									
<b>612000</b>	<b>Gemeindestraßen</b>									
<b>Operative Gebarung</b>										
2/612000+808000	Verkauf von Hausnummerntafeln	2116	3116	16	150,00	200,00	-50,00	330,00	200,00	130,00
2/612000+813000	Erträge aus der Auflösung von Investitionszuschüssen (Kapitaltransfers) KIP	2127			10.707,25	10.500,00	207,25			
2/612000+829000	Sonstige Erträge	2116	3116	18		100,00	-100,00		100,00	-100,00
<b>SU 21 / 31</b>	<b>Summe Erträge / Einzahlungen operative Gebarung</b>				<b>10.857,25</b>	<b>10.800,00</b>	<b>57,25</b>	<b>330,00</b>	<b>300,00</b>	<b>30,00</b>
1/612000-413000	Hausnummerntafeln	2221	3221	23	54,35	600,00	-545,65	54,35	600,00	-545,65
1/612000-459000	Sonstige Verbrauchsgüter	2221	3221	23		500,00	-500,00		500,00	-500,00
1/612000-611000	Instandhaltung von Strassenbauten	2224	3224	24	125.777,30	51.000,00	74.777,30	118.975,22	51.000,00	67.975,22
1/612000-670000	Versicherungen	2222	3222	24	150,00	200,00	-50,00	150,00	200,00	-50,00
1/612000-680000	Planmäßige Abschreibung	2226			191.761,97	191.800,00	-38,03			
1/612000-728000	Winterdienst	2225	3225	24	32.414,56	35.000,00	-2.585,44	32.424,62	35.000,00	-2.575,38
1/612000-728200	Vermessung	2225	3225	24		2.000,00	-2.000,00		2.000,00	-2.000,00
<b>SU 22 / 32</b>	<b>Summe Aufwendungen / Auszahlungen operative Gebarung</b>				<b>350.158,18</b>	<b>281.100,00</b>	<b>69.058,18</b>	<b>151.604,19</b>	<b>89.300,00</b>	<b>62.304,19</b>
<b>SA 0 / SA 1</b>	<b>(0) Nettoergebnis (21 - 22) / (1) Geldfluss operative Gebarung (31 - 32)</b>				<b>-339.300,93</b>	<b>-270.300,00</b>	<b>-69.000,93</b>	<b>-151.274,19</b>	<b>-89.000,00</b>	<b>-62.274,19</b>
<b>SU 23</b>	<b>Summe Haushaltsrücklagen</b>				<b>0,00</b>	<b>0,00</b>	<b>0,00</b>	<b>0,00</b>	<b>0,00</b>	<b>0,00</b>
<b>SA00</b>	<b>Nettoergebnis nach Zuw./Entn. Haushaltsrücklagen (Saldo 0 +/- SU23)</b>				<b>-339.300,93</b>	<b>-270.300,00</b>	<b>-69.000,93</b>			
<b>Investive Gebarung</b>										
<b>SU 33</b>	<b>Summe Einzahlungen investive Gebarung</b>							<b>0,00</b>	<b>0,00</b>	<b>0,00</b>
1/612000-040000	Fahrzeuge Winterdienst		3414	2					15.000,00	-15.000,00
<b>SU 34</b>	<b>Summe Auszahlungen investive Gebarung</b>							<b>0,00</b>	<b>15.000,00</b>	<b>-15.000,00</b>
<b>SA2</b>	<b>Saldo (2) Geldfluss aus der Investiven Gebarung (33 - 34)</b>							<b>0,00</b>	<b>-15.000,00</b>	<b>15.000,00</b>
<b>SA3</b>	<b>Saldo (3) Nettofinanzierungssaldo (Saldo 1 + Saldo 2)</b>							<b>-151.274,19</b>	<b>-104.000,00</b>	<b>-47.274,19</b>
<b>Finanzierungstätigkeit</b>										
<b>SU 35</b>	<b>Summe Einzahlungen aus der Finanzierungstätigkeit</b>							<b>0,00</b>	<b>0,00</b>	<b>0,00</b>
<b>SU 36</b>	<b>Summe Auszahlungen aus der Finanzierungstätigkeit</b>							<b>0,00</b>	<b>0,00</b>	<b>0,00</b>
<b>SA4</b>	<b>Saldo (4) Geldfluss aus der Finanzierungstätigkeit (35 - 36)</b>							<b>0,00</b>	<b>0,00</b>	<b>0,00</b>
<b>SA5</b>	<b>Saldo (5) Geldfluss aus der voranschlagswirksamen Gebarung (Saldo 3 + Saldo 4)</b>							<b>-151.274,19</b>	<b>-104.000,00</b>	<b>-47.274,19</b>

		MVAG			Ergebnisrechnung			Finanzierungsrechnung		
		EH	FH	VCQU	RA 2025	VA 2025	RA - VA	RA 2025	VA 2025	RA - VA
<b>612100</b>	<b>Straßen</b>									
<b>Operative Gebarung</b>										
2/612100+861100	Zinsenzuschuss Land	2121	3121	15	2.587,50		2.587,50	2.587,50		2.587,50
<b>SU 21 / 31</b>	<b>Summe Erträge / Einzahlungen operative Gebarung</b>				<b>2.587,50</b>	<b>0,00</b>	<b>2.587,50</b>	<b>2.587,50</b>	<b>0,00</b>	<b>2.587,50</b>
1/612100-650000	Kreditzinsen	2241	3241	25	3.253,54	4.000,00	-746,46	3.253,54	4.000,00	-746,46
1/612100-680000	Planmäßige Abschreibung	2226			3.975,46	4.000,00	-24,54			
<b>SU 22 / 32</b>	<b>Summe Aufwendungen / Auszahlungen operative Gebarung</b>				<b>7.229,00</b>	<b>8.000,00</b>	<b>-771,00</b>	<b>3.253,54</b>	<b>4.000,00</b>	<b>-746,46</b>
<b>SA 0 / SA 1</b>	<b>(0) Nettoergebnis (21 - 22) / (1) Geldfluss operative Gebarung (31 - 32)</b>				<b>-4.641,50</b>	<b>-8.000,00</b>	<b>3.358,50</b>	<b>-666,04</b>	<b>-4.000,00</b>	<b>3.333,96</b>
<b>SU 23</b>	<b>Summe Haushaltsrücklagen</b>				<b>0,00</b>	<b>0,00</b>	<b>0,00</b>	<b>0,00</b>	<b>0,00</b>	<b>0,00</b>
<b>SA00</b>	<b>Nettoergebnis nach Zuw./Entn. Haushaltsrücklagen (Saldo 0 +/- SU23)</b>				<b>-4.641,50</b>	<b>-8.000,00</b>	<b>3.358,50</b>			
<b>Investive Gebarung</b>										
<b>SU 33</b>	<b>Summe Einzahlungen investive Gebarung</b>							<b>0,00</b>	<b>0,00</b>	<b>0,00</b>
<b>SU 34</b>	<b>Summe Auszahlungen investive Gebarung</b>							<b>0,00</b>	<b>0,00</b>	<b>0,00</b>
<b>SA2</b>	<b>Saldo (2) Geldfluss aus der Investiven Gebarung (33 - 34)</b>							<b>0,00</b>	<b>0,00</b>	<b>0,00</b>
<b>SA3</b>	<b>Saldo (3) Nettofinanzierungssaldo (Saldo 1 + Saldo 2)</b>							<b>-666,04</b>	<b>-4.000,00</b>	<b>3.333,96</b>
<b>Finanzierungstätigkeit</b>										
<b>SU 35</b>	<b>Summe Einzahlungen aus der Finanzierungstätigkeit</b>							<b>0,00</b>	<b>0,00</b>	<b>0,00</b>
1/612100-346000	Darlehensstilgung		3614	65				15.000,00	15.000,00	
<b>SU 36</b>	<b>Summe Auszahlungen aus der Finanzierungstätigkeit</b>							<b>15.000,00</b>	<b>15.000,00</b>	<b>0,00</b>
<b>SA4</b>	<b>Saldo (4) Geldfluss aus der Finanzierungstätigkeit (35 - 36)</b>							<b>-15.000,00</b>	<b>-15.000,00</b>	<b>0,00</b>
<b>SA5</b>	<b>Saldo (5) Geldfluss aus der voranschlagswirksamen Gebarung (Saldo 3 + Saldo 4)</b>							<b>-15.666,04</b>	<b>-19.000,00</b>	<b>3.333,96</b>
<b>612400</b>	<b>Straßenbau Brennleiten 2</b>									
<b>Operative Gebarung</b>										
<b>SU 21 / 31</b>	<b>Summe Erträge / Einzahlungen operative Gebarung</b>				<b>0,00</b>	<b>0,00</b>	<b>0,00</b>	<b>0,00</b>	<b>0,00</b>	<b>0,00</b>
1/612400-650100	Zinsen Straßenbau Brennleiten 2	2241	3241	25		400,00	-400,00		400,00	-400,00
<b>SU 22 / 32</b>	<b>Summe Aufwendungen / Auszahlungen operative Gebarung</b>				<b>0,00</b>	<b>400,00</b>	<b>-400,00</b>	<b>0,00</b>	<b>400,00</b>	<b>-400,00</b>
<b>SA 0 / SA 1</b>	<b>(0) Nettoergebnis (21 - 22) / (1) Geldfluss operative Gebarung (31 - 32)</b>				<b>0,00</b>	<b>-400,00</b>	<b>400,00</b>	<b>0,00</b>	<b>-400,00</b>	<b>400,00</b>
<b>SU 23</b>	<b>Summe Haushaltsrücklagen</b>				<b>0,00</b>	<b>0,00</b>	<b>0,00</b>	<b>0,00</b>	<b>0,00</b>	<b>0,00</b>
<b>SA00</b>	<b>Nettoergebnis nach Zuw./Entn. Haushaltsrücklagen (Saldo 0 +/- SU23)</b>				<b>0,00</b>	<b>-400,00</b>	<b>400,00</b>			
<b>Investive Gebarung</b>										
<b>SU 33</b>	<b>Summe Einzahlungen investive Gebarung</b>							<b>0,00</b>	<b>0,00</b>	<b>0,00</b>
<b>SU 34</b>	<b>Summe Auszahlungen investive Gebarung</b>							<b>0,00</b>	<b>0,00</b>	<b>0,00</b>
<b>SA2</b>	<b>Saldo (2) Geldfluss aus der Investiven Gebarung (33 - 34)</b>							<b>0,00</b>	<b>0,00</b>	<b>0,00</b>
<b>SA3</b>	<b>Saldo (3) Nettofinanzierungssaldo (Saldo 1 + Saldo 2)</b>							<b>0,00</b>	<b>-400,00</b>	<b>400,00</b>
<b>Finanzierungstätigkeit</b>										
<b>SU 35</b>	<b>Summe Einzahlungen aus der Finanzierungstätigkeit</b>							<b>0,00</b>	<b>0,00</b>	<b>0,00</b>

		MVAG MVAG VCQU			Ergebnisrechnung			Finanzierungsrechnung		
		EH	FH		RA 2025	VA 2025	RA - VA	RA 2025	VA 2025	RA - VA
1/612400-346100	Tilgung Straßenbau Brennleiten 2		3614	65					6.700,00	-6.700,00
<b>SU 36</b>	<b>Summe Auszahlungen aus der Finanzierungstätigkeit</b>							<b>0,00</b>	<b>6.700,00</b>	<b>-6.700,00</b>
<b>SA4</b>	<b>Saldo (4) Geldfluss aus der Finanzierungstätigkeit (35 – 36)</b>							<b>0,00</b>	<b>-6.700,00</b>	<b>6.700,00</b>
<b>SA5</b>	<b>Saldo (5) Geldfluss aus der voranschlagswirksamen Gebarung (Saldo 3 + Saldo 4)</b>							<b>0,00</b>	<b>-7.100,00</b>	<b>7.100,00</b>
<b>612500</b>	<b>Gemeindestraßenbau 2022</b>									
	<b>Operative Gebarung</b>									
2/612500+813000	Erträge aus der Auflösung von Investitionszuschüssen (Kapitaltransfers)		2127		233,48					233,48
2/612500+861000	Transfers von Ländern, Landesfonds und Landeskammern	2121	3121	15	2.110,36			2.110,36		2.110,36
<b>SU 21 / 31</b>	<b>Summe Erträge / Einzahlungen operative Gebarung</b>				<b>2.343,84</b>	<b>0,00</b>	<b>2.343,84</b>	<b>2.110,36</b>	<b>0,00</b>	<b>2.110,36</b>
1/612500-650000	Zinsen für Darlehen	2241	3241	25	3.216,17	4.400,00	-1.183,83	3.216,17	4.400,00	-1.183,83
1/612500-680000	Planmäßige Abschreibung	2226			3.813,78		3.813,78			
<b>SU 22 / 32</b>	<b>Summe Aufwendungen / Auszahlungen operative Gebarung</b>				<b>7.029,95</b>	<b>4.400,00</b>	<b>2.629,95</b>	<b>3.216,17</b>	<b>4.400,00</b>	<b>-1.183,83</b>
<b>SA 0 / SA 1</b>	<b>(0) Nettoergebnis (21 - 22) / (1) Geldfluss operative Gebarung (31 – 32)</b>				<b>-4.686,11</b>	<b>-4.400,00</b>	<b>-286,11</b>	<b>-1.105,81</b>	<b>-4.400,00</b>	<b>3.294,19</b>
<b>SU 23</b>	<b>Summe Haushaltsrücklagen</b>				<b>0,00</b>	<b>0,00</b>	<b>0,00</b>	<b>0,00</b>	<b>0,00</b>	<b>0,00</b>
<b>SA00</b>	<b>Nettoergebnis nach Zuw./Entn. Haushaltsrücklagen (Saldo 0 +/- SU23)</b>				<b>-4.686,11</b>	<b>-4.400,00</b>	<b>-286,11</b>			
	<b>Investive Gebarung</b>									
<b>SU 33</b>	<b>Summe Einzahlungen investive Gebarung</b>							<b>0,00</b>	<b>0,00</b>	<b>0,00</b>
<b>SU 34</b>	<b>Summe Auszahlungen investive Gebarung</b>							<b>0,00</b>	<b>0,00</b>	<b>0,00</b>
<b>SA2</b>	<b>Saldo (2) Geldfluss aus der Investiven Gebarung (33 – 34)</b>							<b>0,00</b>	<b>0,00</b>	<b>0,00</b>
<b>SA3</b>	<b>Saldo (3) Nettofinanzierungssaldo (Saldo 1 + Saldo 2)</b>							<b>-1.105,81</b>	<b>-4.400,00</b>	<b>3.294,19</b>
	<b>Finanzierungstätigkeit</b>									
<b>SU 35</b>	<b>Summe Einzahlungen aus der Finanzierungstätigkeit</b>							<b>0,00</b>	<b>0,00</b>	<b>0,00</b>
1/612500-346000	Darlehensstilgung		3614	65				5.200,00	40.900,00	-35.700,00
<b>SU 36</b>	<b>Summe Auszahlungen aus der Finanzierungstätigkeit</b>							<b>5.200,00</b>	<b>40.900,00</b>	<b>-35.700,00</b>
<b>SA4</b>	<b>Saldo (4) Geldfluss aus der Finanzierungstätigkeit (35 – 36)</b>							<b>-5.200,00</b>	<b>-40.900,00</b>	<b>35.700,00</b>
<b>SA5</b>	<b>Saldo (5) Geldfluss aus der voranschlagswirksamen Gebarung (Saldo 3 + Saldo 4)</b>							<b>-6.305,81</b>	<b>-45.300,00</b>	<b>38.994,19</b>
<b>612600</b>	<b>Straßenbau 2023</b>									
	<b>Operative Gebarung</b>									
2/612600+861100	Transfers von Ländern, Landesfonds und Landeskammern	2121	3121		6.683,07	6.500,00	183,07	6.683,07	6.500,00	183,07
<b>SU 21 / 31</b>	<b>Summe Erträge / Einzahlungen operative Gebarung</b>				<b>6.683,07</b>	<b>6.500,00</b>	<b>183,07</b>	<b>6.683,07</b>	<b>6.500,00</b>	<b>183,07</b>
1/612600-650000	Darlehenszinsen	2241	3241	25	13.180,99	13.700,00	-519,01	13.180,99	13.700,00	-519,01
1/612600-680000	Planmäßige Abschreibung	2226			18.407,23	15.800,00	2.607,23			
<b>SU 22 / 32</b>	<b>Summe Aufwendungen / Auszahlungen operative Gebarung</b>				<b>31.588,22</b>	<b>29.500,00</b>	<b>2.088,22</b>	<b>13.180,99</b>	<b>13.700,00</b>	<b>-519,01</b>
<b>SA 0 / SA 1</b>	<b>(0) Nettoergebnis (21 - 22) / (1) Geldfluss operative Gebarung (31 – 32)</b>				<b>-24.905,15</b>	<b>-23.000,00</b>	<b>-1.905,15</b>	<b>-6.497,92</b>	<b>-7.200,00</b>	<b>702,08</b>

	MVAG	MVAG	VCQU	Ergebnisrechnung			Finanzierungsrechnung				
				EH	FH	RA 2025	VA 2025	RA - VA	RA 2025	VA 2025	RA - VA
<b>SU 23</b>						<b>0,00</b>	<b>0,00</b>	<b>0,00</b>	<b>0,00</b>	<b>0,00</b>	<b>0,00</b>
<b>SA00</b>						<b>-24.905,15</b>	<b>-23.000,00</b>	<b>-1.905,15</b>			
<b>Investive Gebarung</b>											
<b>SU 33</b>								<b>0,00</b>	<b>0,00</b>	<b>0,00</b>	<b>0,00</b>
5/612600-005020								130.000,00	130.000,00		
5/612600-005040								10.000,00	20.000,00		-10.000,00
<b>SU 34</b>								<b>140.000,00</b>	<b>150.000,00</b>		<b>-10.000,00</b>
<b>SA2</b>								<b>-140.000,00</b>	<b>-150.000,00</b>		<b>10.000,00</b>
<b>SA3</b>								<b>-146.497,92</b>	<b>-157.200,00</b>		<b>10.702,08</b>
<b>Finanzierungstätigkeit</b>											
6/612600+346000								150.000,00	150.000,00		
<b>SU 35</b>								<b>150.000,00</b>	<b>150.000,00</b>		<b>0,00</b>
1/612600-346000								3.125,00	8.600,00		-5.475,00
<b>SU 36</b>								<b>3.125,00</b>	<b>8.600,00</b>		<b>-5.475,00</b>
<b>SA4</b>								<b>146.875,00</b>	<b>141.400,00</b>		<b>5.475,00</b>
<b>SA5</b>								<b>377,08</b>	<b>-15.800,00</b>		<b>16.177,08</b>
<b>612700</b>											
<b>Gemeindestraßenbau 2024</b>											
<b>Operative Gebarung</b>											
<b>SU 21 / 31</b>						<b>0,00</b>	<b>0,00</b>	<b>0,00</b>	<b>0,00</b>	<b>0,00</b>	<b>0,00</b>
1/612700-680000						2.462,33	500,00	1.962,33			
<b>SU 22 / 32</b>						<b>2.462,33</b>	<b>500,00</b>	<b>1.962,33</b>	<b>0,00</b>	<b>0,00</b>	<b>0,00</b>
<b>SA 0 / SA 1</b>						<b>-2.462,33</b>	<b>-500,00</b>	<b>-1.962,33</b>	<b>0,00</b>	<b>0,00</b>	<b>0,00</b>
<b>SU 23</b>						<b>0,00</b>	<b>0,00</b>	<b>0,00</b>	<b>0,00</b>	<b>0,00</b>	<b>0,00</b>
<b>SA00</b>						<b>-2.462,33</b>	<b>-500,00</b>	<b>-1.962,33</b>			
<b>Investive Gebarung</b>											
<b>SU 33</b>								<b>0,00</b>	<b>0,00</b>	<b>0,00</b>	<b>0,00</b>
5/612700-005010								7.124,17			7.124,17
5/612700-005020								47.273,73	50.000,00		-2.726,27
5/612700-005050									20.000,00		-20.000,00
5/612700-005060									100.000,00		-100.000,00
5/612700-005070									10.000,00		-10.000,00
<b>SU 34</b>								<b>54.397,90</b>	<b>180.000,00</b>		<b>-125.602,10</b>
<b>SA2</b>								<b>-54.397,90</b>	<b>-180.000,00</b>		<b>125.602,10</b>
<b>SA3</b>								<b>-54.397,90</b>	<b>-180.000,00</b>		<b>125.602,10</b>

		MVAG	MVAG	VCQU	Ergebnisrechnung			Finanzierungsrechnung		
		EH	FH		RA 2025	VA 2025	RA - VA	RA 2025	VA 2025	RA - VA
<b>Finanzierungstätigkeit</b>										
6/612700+346000	Darlehensaufnahme		3514	1				180.000,00		-180.000,00
<b>SU 35</b>	<b>Summe Einzahlungen aus der Finanzierungstätigkeit</b>							<b>0,00</b>	<b>180.000,00</b>	<b>-180.000,00</b>
<b>SU 36</b>	<b>Summe Auszahlungen aus der Finanzierungstätigkeit</b>							<b>0,00</b>	<b>0,00</b>	<b>0,00</b>
<b>SA4</b>	<b>Saldo (4) Geldfluss aus der Finanzierungstätigkeit (35 – 36)</b>							<b>0,00</b>	<b>180.000,00</b>	<b>-180.000,00</b>
<b>SA5</b>	<b>Saldo (5) Geldfluss aus der voranschlagswirksamen Gebarung (Saldo 3 + Saldo 4)</b>							<b>-54.397,90</b>	<b>0,00</b>	<b>-54.397,90</b>
<b>612800 Gemeindefstraßenbau 2025</b>										
<b>Operative Gebarung</b>										
2/612800+861000	Zinersätze		2121	3121		3.200,00	-3.200,00		3.200,00	-3.200,00
<b>SU 21 / 31</b>	<b>Summe Erträge / Einzahlungen operative Gebarung</b>				<b>0,00</b>	<b>3.200,00</b>	<b>-3.200,00</b>	<b>0,00</b>	<b>3.200,00</b>	<b>-3.200,00</b>
1/612800-650000	Zinsen für Darlehen		2241	3241		3.200,00	-3.200,00		3.200,00	-3.200,00
1/612800-650100	Zinsen für Finanzschulden Bannwald		2241	3241		9.600,00	-9.600,00		9.600,00	-9.600,00
1/612800-680000	Planmäßige Abschreibung		2226		1.161,64		1.161,64			
<b>SU 22 / 32</b>	<b>Summe Aufwendungen / Auszahlungen operative Gebarung</b>				<b>1.161,64</b>	<b>12.800,00</b>	<b>-11.638,36</b>	<b>0,00</b>	<b>12.800,00</b>	<b>-12.800,00</b>
<b>SA 0 / SA 1</b>	<b>(0) Nettoergebnis (21 - 22) / (1) Geldfluss operative Gebarung (31 – 32)</b>				<b>-1.161,64</b>	<b>-9.600,00</b>	<b>8.438,36</b>	<b>0,00</b>	<b>-9.600,00</b>	<b>9.600,00</b>
<b>SU 23</b>	<b>Summe Haushaltsrücklagen</b>				<b>0,00</b>	<b>0,00</b>	<b>0,00</b>	<b>0,00</b>	<b>0,00</b>	<b>0,00</b>
<b>SA00</b>	<b>Nettoergebnis nach Zuw./Entn. Haushaltsrücklagen (Saldo 0 +/- SU23)</b>				<b>-1.161,64</b>	<b>-9.600,00</b>	<b>8.438,36</b>			
<b>Investive Gebarung</b>										
<b>SU 33</b>	<b>Summe Einzahlungen investive Gebarung</b>							<b>0,00</b>	<b>0,00</b>	<b>0,00</b>
5/612800-005010	Bannwald Hangsicherung Hofgarten		3412	1					240.000,00	-240.000,00
5/612800-005020	Gehsteig Priel		3412	1				15.925,00	20.000,00	-4.075,00
5/612800-005030	Gehsteig Imbach		3412	1				29.040,98	40.000,00	-10.959,02
5/612800-005040	Steg Gries		3412	1					40.000,00	-40.000,00
<b>SU 34</b>	<b>Summe Auszahlungen investive Gebarung</b>							<b>44.965,98</b>	<b>340.000,00</b>	<b>-295.034,02</b>
<b>SA2</b>	<b>Saldo (2) Geldfluss aus der Investiven Gebarung (33 – 34)</b>							<b>-44.965,98</b>	<b>-340.000,00</b>	<b>295.034,02</b>
<b>SA3</b>	<b>Saldo (3) Nettofinanzierungssaldo (Saldo 1 + Saldo 2)</b>							<b>-44.965,98</b>	<b>-349.600,00</b>	<b>304.634,02</b>
<b>Finanzierungstätigkeit</b>										
6/612800+346000	Investitionsdarlehen von Finanzunternehmen		3514	1					100.000,00	-100.000,00
6/612800+346100	Investitionsdarlehen von Finanzunternehmen		3514	1					240.000,00	-240.000,00
<b>SU 35</b>	<b>Summe Einzahlungen aus der Finanzierungstätigkeit</b>							<b>0,00</b>	<b>340.000,00</b>	<b>-340.000,00</b>
<b>SU 36</b>	<b>Summe Auszahlungen aus der Finanzierungstätigkeit</b>							<b>0,00</b>	<b>0,00</b>	<b>0,00</b>
<b>SA4</b>	<b>Saldo (4) Geldfluss aus der Finanzierungstätigkeit (35 – 36)</b>							<b>0,00</b>	<b>340.000,00</b>	<b>-340.000,00</b>
<b>SA5</b>	<b>Saldo (5) Geldfluss aus der voranschlagswirksamen Gebarung (Saldo 3 + Saldo 4)</b>							<b>-44.965,98</b>	<b>-9.600,00</b>	<b>-35.365,98</b>

		MVAG	MVAG	VCQU	Ergebnisrechnung			Finanzierungsrechnung		
		EH	FH		RA 2025	VA 2025	RA - VA	RA 2025	VA 2025	RA - VA
<b>63</b>	<b>Schutzwasserbau</b>									
<b>639</b>	<b>Sonstige Einrichtungen und Maßnahmen</b>									
<b>639000</b>	<b>Sonstige Einrichtungen und Maßnahmen</b>									
<b>Operative Gebarung</b>										
<b>SU 21 / 31</b>	<b>Summe Erträge / Einzahlungen operative Gebarung</b>				<b>0,00</b>	<b>0,00</b>	<b>0,00</b>	<b>0,00</b>	<b>0,00</b>	<b>0,00</b>
1/639000-613000	Instandhaltung von Wasserläufen	2224	3224	24	31.609,47	5.000,00	26.609,47	31.609,47	5.000,00	26.609,47
1/639000-650000	Zinsen für Finanzschulden	2241	3241	25	1.836,99		1.836,99	1.836,99		1.836,99
1/639000-680000	Planmäßige Abschreibung	2226			1.849,32	1.800,00	49,32			
1/639000-710000	Öffentliche Abgaben, ohne Gebühren gemäß FAG	2225	3225	24	322,80	4.000,00	-3.677,20	322,80	4.000,00	-3.677,20
1/639000-726000	MGB Kremstal Wasserverband	2225	3225	24	478,95	500,00	-21,05	478,95	500,00	-21,05
<b>SU 22 / 32</b>	<b>Summe Aufwendungen / Auszahlungen operative Gebarung</b>				<b>36.097,53</b>	<b>11.300,00</b>	<b>24.797,53</b>	<b>34.248,21</b>	<b>9.500,00</b>	<b>24.748,21</b>
<b>SA 0 / SA 1</b>	<b>(0) Nettoergebnis (21 - 22) / (1) Geldfluss operative Gebarung (31 - 32)</b>				<b>-36.097,53</b>	<b>-11.300,00</b>	<b>-24.797,53</b>	<b>-34.248,21</b>	<b>-9.500,00</b>	<b>-24.748,21</b>
<b>SU 23</b>	<b>Summe Haushaltsrücklagen</b>				<b>0,00</b>	<b>0,00</b>	<b>0,00</b>	<b>0,00</b>	<b>0,00</b>	<b>0,00</b>
<b>SA00</b>	<b>Nettoergebnis nach Zuw./Entn. Haushaltsrücklagen (Saldo 0 +/- SU23)</b>				<b>-36.097,53</b>	<b>-11.300,00</b>	<b>-24.797,53</b>			
<b>Investive Gebarung</b>										
<b>SU 33</b>	<b>Summe Einzahlungen investive Gebarung</b>							<b>0,00</b>	<b>0,00</b>	<b>0,00</b>
5/639000-004000	HW Schutz Planungs- und Projektkosten		3412	1 40				5.045,06	10.000,00	-4.954,94
<b>SU 34</b>	<b>Summe Auszahlungen investive Gebarung</b>							<b>5.045,06</b>	<b>10.000,00</b>	<b>-4.954,94</b>
<b>SA2</b>	<b>Saldo (2) Geldfluss aus der Investiven Gebarung (33 - 34)</b>							<b>-5.045,06</b>	<b>-10.000,00</b>	<b>4.954,94</b>
<b>SA3</b>	<b>Saldo (3) Nettofinanzierungssaldo (Saldo 1 + Saldo 2)</b>							<b>-39.293,27</b>	<b>-19.500,00</b>	<b>-19.793,27</b>
<b>Finanzierungstätigkeit</b>										
6/639000+346000	Investitionsdarlehen von Finanzunternehmen		3514	1 55					10.000,00	-10.000,00
<b>SU 35</b>	<b>Summe Einzahlungen aus der Finanzierungstätigkeit</b>							<b>0,00</b>	<b>10.000,00</b>	<b>-10.000,00</b>
1/639000-346000	Investitionsdarlehen von Finanzunternehmen		3614	65				6.717,53		6.717,53
<b>SU 36</b>	<b>Summe Auszahlungen aus der Finanzierungstätigkeit</b>							<b>6.717,53</b>	<b>0,00</b>	<b>6.717,53</b>
<b>SA4</b>	<b>Saldo (4) Geldfluss aus der Finanzierungstätigkeit (35 - 36)</b>							<b>-6.717,53</b>	<b>10.000,00</b>	<b>-16.717,53</b>
<b>SA5</b>	<b>Saldo (5) Geldfluss aus der voranschlagswirksamen Gebarung (Saldo 3 + Saldo 4)</b>							<b>-46.010,80</b>	<b>-9.500,00</b>	<b>-36.510,80</b>
<b>639100</b>	<b>Hochwasserschaden Kremsfluss 2024</b>									
<b>Operative Gebarung</b>										
<b>SU 21 / 31</b>	<b>Summe Erträge / Einzahlungen operative Gebarung</b>				<b>0,00</b>	<b>0,00</b>	<b>0,00</b>	<b>0,00</b>	<b>0,00</b>	<b>0,00</b>
1/639100-650000	Zinsen für Darlehen	2241	3241			5.100,00	-5.100,00		5.100,00	-5.100,00
1/639100-680000	Planmäßige Abschreibung	2226			1.739,13		1.739,13			
<b>SU 22 / 32</b>	<b>Summe Aufwendungen / Auszahlungen operative Gebarung</b>				<b>1.739,13</b>	<b>5.100,00</b>	<b>-3.360,87</b>	<b>0,00</b>	<b>5.100,00</b>	<b>-5.100,00</b>
<b>SA 0 / SA 1</b>	<b>(0) Nettoergebnis (21 - 22) / (1) Geldfluss operative Gebarung (31 - 32)</b>				<b>-1.739,13</b>	<b>-5.100,00</b>	<b>3.360,87</b>	<b>0,00</b>	<b>-5.100,00</b>	<b>5.100,00</b>

		MVAG	MVAG	VCQU	Ergebnisrechnung			Finanzierungsrechnung		
		EH	FH		RA 2025	VA 2025	RA - VA	RA 2025	VA 2025	RA - VA
<b>SU 23</b>	<b>Summe Haushaltsrücklagen</b>				<b>0,00</b>	<b>0,00</b>	<b>0,00</b>	<b>0,00</b>	<b>0,00</b>	<b>0,00</b>
<b>SA00</b>	<b>Nettoergebnis nach Zuw./Entn. Haushaltsrücklagen (Saldo 0 +/- SU23)</b>				<b>-1.739,13</b>	<b>-5.100,00</b>	<b>3.360,87</b>			
<b>Investive Gebarung</b>										
<b>SU 33</b>	<b>Summe Einzahlungen investive Gebarung</b>							<b>0,00</b>	<b>0,00</b>	<b>0,00</b>
5/639100-004000	Hochwasserschaden Kremsfluss		3412	1				51.130,43	160.000,00	-108.869,57
<b>SU 34</b>	<b>Summe Auszahlungen investive Gebarung</b>							<b>51.130,43</b>	<b>160.000,00</b>	<b>-108.869,57</b>
<b>SA2</b>	<b>Saldo (2) Geldfluss aus der Investiven Gebarung (33 – 34)</b>							<b>-51.130,43</b>	<b>-160.000,00</b>	<b>108.869,57</b>
<b>SA3</b>	<b>Saldo (3) Nettofinanzierungssaldo (Saldo 1 + Saldo 2)</b>							<b>-51.130,43</b>	<b>-165.100,00</b>	<b>113.969,57</b>
<b>Finanzierungstätigkeit</b>										
6/639100+346000	Investitionsdarlehen von Finanzunternehmen		3514	1					160.000,00	-160.000,00
<b>SU 35</b>	<b>Summe Einzahlungen aus der Finanzierungstätigkeit</b>							<b>0,00</b>	<b>160.000,00</b>	<b>-160.000,00</b>
<b>SU 36</b>	<b>Summe Auszahlungen aus der Finanzierungstätigkeit</b>							<b>0,00</b>	<b>0,00</b>	<b>0,00</b>
<b>SA4</b>	<b>Saldo (4) Geldfluss aus der Finanzierungstätigkeit (35 – 36)</b>							<b>0,00</b>	<b>160.000,00</b>	<b>-160.000,00</b>
<b>SA5</b>	<b>Saldo (5) Geldfluss aus der voranschlagswirksamen Gebarung (Saldo 3 + Saldo 4)</b>							<b>-51.130,43</b>	<b>-5.100,00</b>	<b>-46.030,43</b>
<b>639200</b>	<b>Hochwasserschutz Gries Süd 2025</b>									
<b>Operative Gebarung</b>										
<b>SU 21 / 31</b>	<b>Summe Erträge / Einzahlungen operative Gebarung</b>				<b>0,00</b>	<b>0,00</b>	<b>0,00</b>	<b>0,00</b>	<b>0,00</b>	<b>0,00</b>
1/639200-650000	Zinsen für Darlehen		2241	3241					16.000,00	-16.000,00
1/639200-680000	Planmäßige Abschreibung		2226		124,38		124,38			
<b>SU 22 / 32</b>	<b>Summe Aufwendungen / Auszahlungen operative Gebarung</b>				<b>124,38</b>	<b>16.000,00</b>	<b>-15.875,62</b>	<b>0,00</b>	<b>16.000,00</b>	<b>-16.000,00</b>
<b>SA 0 / SA 1</b>	<b>(0) Nettoergebnis (21 - 22) / (1) Geldfluss operative Gebarung (31 – 32)</b>				<b>-124,38</b>	<b>-16.000,00</b>	<b>15.875,62</b>	<b>0,00</b>	<b>-16.000,00</b>	<b>16.000,00</b>
<b>SU 23</b>	<b>Summe Haushaltsrücklagen</b>				<b>0,00</b>	<b>0,00</b>	<b>0,00</b>	<b>0,00</b>	<b>0,00</b>	<b>0,00</b>
<b>SA00</b>	<b>Nettoergebnis nach Zuw./Entn. Haushaltsrücklagen (Saldo 0 +/- SU23)</b>				<b>-124,38</b>	<b>-16.000,00</b>	<b>15.875,62</b>			
<b>Investive Gebarung</b>										
<b>SU 33</b>	<b>Summe Einzahlungen investive Gebarung</b>							<b>0,00</b>	<b>0,00</b>	<b>0,00</b>
5/639200-004000	Hochwasserschutz Gries Süd		3412	1				19.900,69	400.000,00	-380.099,31
<b>SU 34</b>	<b>Summe Auszahlungen investive Gebarung</b>							<b>19.900,69</b>	<b>400.000,00</b>	<b>-380.099,31</b>
<b>SA2</b>	<b>Saldo (2) Geldfluss aus der Investiven Gebarung (33 – 34)</b>							<b>-19.900,69</b>	<b>-400.000,00</b>	<b>380.099,31</b>
<b>SA3</b>	<b>Saldo (3) Nettofinanzierungssaldo (Saldo 1 + Saldo 2)</b>							<b>-19.900,69</b>	<b>-416.000,00</b>	<b>396.099,31</b>
<b>Finanzierungstätigkeit</b>										
6/639200+346000	Investitionsdarlehen von Finanzunternehmen		3514	1					400.000,00	-400.000,00
<b>SU 35</b>	<b>Summe Einzahlungen aus der Finanzierungstätigkeit</b>							<b>0,00</b>	<b>400.000,00</b>	<b>-400.000,00</b>
<b>SU 36</b>	<b>Summe Auszahlungen aus der Finanzierungstätigkeit</b>							<b>0,00</b>	<b>0,00</b>	<b>0,00</b>
<b>SA4</b>	<b>Saldo (4) Geldfluss aus der Finanzierungstätigkeit (35 – 36)</b>							<b>0,00</b>	<b>400.000,00</b>	<b>-400.000,00</b>

		MVAG MVAG VCQU			Ergebnisrechnung			Finanzierungsrechnung		
		EH	FH		RA 2025	VA 2025	RA - VA	RA 2025	VA 2025	RA - VA
<b>SA5</b>	<b>Saldo (5) Geldfluss aus der voranschlagswirksamen Gebarung (Saldo 3 + Saldo 4)</b>							<b>-19.900,69</b>	<b>-16.000,00</b>	<b>-3.900,69</b>
<b>64</b>	<b>Straßenverkehr</b>									
<b>640</b>	<b>Einrichtungen und Maßnahmen nach der Straßenverkehrsordnung</b>									
<b>640000</b>	<b>Einrichtungen u.Maßn.n.d.Stvo</b>									
	<b>Operative Gebarung</b>									
2/640000+868000	Gemeindestraßenstrafen	2124	3124	16	2.971,00	5.000,00	-2.029,00	2.971,00	5.000,00	-2.029,00
<b>SU 21 / 31</b>	<b>Summe Erträge / Einzahlungen operative Gebarung</b>				<b>2.971,00</b>	<b>5.000,00</b>	<b>-2.029,00</b>	<b>2.971,00</b>	<b>5.000,00</b>	<b>-2.029,00</b>
1/640000-680000	Planmäßige Abschreibung	2226			2.482,62	2.300,00	182,62			
<b>SU 22 / 32</b>	<b>Summe Aufwendungen / Auszahlungen operative Gebarung</b>				<b>2.482,62</b>	<b>2.300,00</b>	<b>182,62</b>	<b>0,00</b>	<b>0,00</b>	<b>0,00</b>
<b>SA 0 / SA 1</b>	<b>(0) Nettoergebnis (21 - 22) / (1) Geldfluss operative Gebarung (31 – 32)</b>				<b>488,38</b>	<b>2.700,00</b>	<b>-2.211,62</b>	<b>2.971,00</b>	<b>5.000,00</b>	<b>-2.029,00</b>
<b>SU 23</b>	<b>Summe Haushaltsrücklagen</b>				<b>0,00</b>	<b>0,00</b>	<b>0,00</b>	<b>0,00</b>	<b>0,00</b>	<b>0,00</b>
<b>SA00</b>	<b>Nettoergebnis nach Zuw./Entn. Haushaltsrücklagen (Saldo 0 +/- SU23)</b>				<b>488,38</b>	<b>2.700,00</b>	<b>-2.211,62</b>			
	<b>Investive Gebarung</b>									
<b>SU 33</b>	<b>Summe Einzahlungen investive Gebarung</b>							<b>0,00</b>	<b>0,00</b>	<b>0,00</b>
1/640000-005000	Anlagen zu Straßenbauten/Kauf Verkehrszeichen		3412	2 40				1.704,12	500,00	1.204,12
1/640000-050000	Sonderanlagen		3412	2 40				2.330,62	3.000,00	-669,38
<b>SU 34</b>	<b>Summe Auszahlungen investive Gebarung</b>							<b>4.034,74</b>	<b>3.500,00</b>	<b>534,74</b>
<b>SA2</b>	<b>Saldo (2) Geldfluss aus der Investiven Gebarung (33 – 34)</b>							<b>-4.034,74</b>	<b>-3.500,00</b>	<b>-534,74</b>
<b>SA3</b>	<b>Saldo (3) Nettofinanzierungssaldo (Saldo 1 + Saldo 2)</b>							<b>-1.063,74</b>	<b>1.500,00</b>	<b>-2.563,74</b>
	<b>Finanzierungstätigkeit</b>									
<b>SU 35</b>	<b>Summe Einzahlungen aus der Finanzierungstätigkeit</b>							<b>0,00</b>	<b>0,00</b>	<b>0,00</b>
<b>SU 36</b>	<b>Summe Auszahlungen aus der Finanzierungstätigkeit</b>							<b>0,00</b>	<b>0,00</b>	<b>0,00</b>
<b>SA4</b>	<b>Saldo (4) Geldfluss aus der Finanzierungstätigkeit (35 – 36)</b>							<b>0,00</b>	<b>0,00</b>	<b>0,00</b>
<b>SA5</b>	<b>Saldo (5) Geldfluss aus der voranschlagswirksamen Gebarung (Saldo 3 + Saldo 4)</b>							<b>-1.063,74</b>	<b>1.500,00</b>	<b>-2.563,74</b>
<b>649</b>	<b>Sonstige Einrichtungen und Maßnahmen</b>									
<b>649000</b>	<b>Buswartehäuschen</b>									
	<b>Operative Gebarung</b>									
<b>SU 21 / 31</b>	<b>Summe Erträge / Einzahlungen operative Gebarung</b>				<b>0,00</b>	<b>0,00</b>	<b>0,00</b>	<b>0,00</b>	<b>0,00</b>	<b>0,00</b>
1/649000-700000	Miet- und Pachtaufwand	2223	3223	24		200,00	-200,00		200,00	-200,00
<b>SU 22 / 32</b>	<b>Summe Aufwendungen / Auszahlungen operative Gebarung</b>				<b>0,00</b>	<b>200,00</b>	<b>-200,00</b>	<b>0,00</b>	<b>200,00</b>	<b>-200,00</b>
<b>SA 0 / SA 1</b>	<b>(0) Nettoergebnis (21 - 22) / (1) Geldfluss operative Gebarung (31 – 32)</b>				<b>0,00</b>	<b>-200,00</b>	<b>200,00</b>	<b>0,00</b>	<b>-200,00</b>	<b>200,00</b>
<b>SU 23</b>	<b>Summe Haushaltsrücklagen</b>				<b>0,00</b>	<b>0,00</b>	<b>0,00</b>	<b>0,00</b>	<b>0,00</b>	<b>0,00</b>
<b>SA00</b>	<b>Nettoergebnis nach Zuw./Entn. Haushaltsrücklagen (Saldo 0 +/- SU23)</b>				<b>0,00</b>	<b>-200,00</b>	<b>200,00</b>			

	MVAG	MVAG	VCQU	Ergebnisrechnung			Finanzierungsrechnung			
				EH	FH	RA 2025	VA 2025	RA - VA	RA 2025	VA 2025
<b>Investive Gebarung</b>										
SU 33								0,00	0,00	0,00
SU 34								0,00	0,00	0,00
SA2								0,00	0,00	0,00
SA3								0,00	-200,00	200,00
<b>Finanzierungstätigkeit</b>										
SU 35								0,00	0,00	0,00
SU 36								0,00	0,00	0,00
SA4								0,00	0,00	0,00
SA5								0,00	-200,00	200,00
<b>68 Post- und Telekommunikationsdienste</b>										
<b>680 Post- und Telekommunikationsdienste</b>										
<b>680000 Post- und Telekommunikationsdienste</b>										
<b>Operative Gebarung</b>										
SU 21 / 31						0,00	0,00	0,00	0,00	0,00
1/680000-600000				2222	3222	24	200,00	-200,00	200,00	-200,00
SU 22 / 32						0,00	200,00	-200,00	0,00	200,00
SA 0 / SA 1						0,00	-200,00	200,00	0,00	-200,00
SU 23						0,00	0,00	0,00	0,00	0,00
SA00						0,00	-200,00	200,00	0,00	0,00
<b>Investive Gebarung</b>										
SU 33								0,00	0,00	0,00
SU 34								0,00	0,00	0,00
SA2								0,00	0,00	0,00
SA3								0,00	-200,00	200,00
<b>Finanzierungstätigkeit</b>										
SU 35								0,00	0,00	0,00
SU 36								0,00	0,00	0,00
SA4								0,00	0,00	0,00
SA5								0,00	-200,00	200,00

		MVAG	MVAG	VCQU	Ergebnisrechnung			Finanzierungsrechnung		
		EH	FH		RA 2025	VA 2025	RA - VA	RA 2025	VA 2025	RA - VA
<b>7 Wirtschaftsförderung</b>										
<b>71</b>	<b>Grundlagenverbesserung in der Land- und Forstwirtschaft</b>									
<b>710</b>	<b>Land- und forstwirtschaftlicher Wegebau</b>									
<b>710000</b>	<b>Land- und forstwirtschaftl. Wegebau</b>									
<b>Operative Gebarung</b>										
2/710000+813000	Erträge aus der Auflösung von Investitionszuschüssen (Kapitaltransfers)	2127			1.551,58	1.600,00	-48,42			
6/710000+871000	Landesbeitrag IVW3	2121	3121	1 33	8.250,00	3.800,00	4.450,00	8.250,00	3.800,00	4.450,00
6/710000+899000	Entnahmen aus Verrechnungsrücklagen zwischen operativer Gebarung und Projekten	2116		1		7.400,00	-7.400,00			
<b>SU 21 / 31</b>	<b>Summe Erträge / Einzahlungen operative Gebarung</b>				<b>9.801,58</b>	<b>12.800,00</b>	<b>-2.998,42</b>	<b>8.250,00</b>	<b>3.800,00</b>	<b>4.450,00</b>
1/710000-611000	Instandhaltung von Güterwegen	2224	3224	24	25.960,26	15.000,00	10.960,26	27.879,97	15.000,00	12.879,97
1/710000-670000	Versicherungen	2222	3222	24	150,00	200,00	-50,00	150,00	200,00	-50,00
1/710000-680000	Planmäßige Abschreibung	2226			9.450,74	9.500,00	-49,26			
<b>SU 22 / 32</b>	<b>Summe Aufwendungen / Auszahlungen operative Gebarung</b>				<b>35.561,00</b>	<b>24.700,00</b>	<b>10.861,00</b>	<b>28.029,97</b>	<b>15.200,00</b>	<b>12.829,97</b>
<b>SA 0 / SA 1</b>	<b>(0) Nettoergebnis (21 - 22) / (1) Geldfluss operative Gebarung (31 - 32)</b>				<b>-25.759,42</b>	<b>-11.900,00</b>	<b>-13.859,42</b>	<b>-19.779,97</b>	<b>-11.400,00</b>	<b>-8.379,97</b>
<b>SU 23</b>	<b>Summe Haushaltsrücklagen</b>				<b>0,00</b>	<b>0,00</b>	<b>0,00</b>	<b>0,00</b>	<b>0,00</b>	<b>0,00</b>
<b>SA00</b>	<b>Nettoergebnis nach Zuw./Entn. Haushaltsrücklagen (Saldo 0 +/- SU23)</b>				<b>-25.759,42</b>	<b>-11.900,00</b>	<b>-13.859,42</b>			
<b>Investive Gebarung</b>										
6/710000+301000	Landesbeitrag NÖ ABB		3331	1 33				3.800,00		-3.800,00
<b>SU 33</b>	<b>Summe Einzahlungen investive Gebarung</b>							<b>0,00</b>	<b>3.800,00</b>	<b>-3.800,00</b>
5/710000-002000	Güterwege Errichtung und Erhaltung		3412	1 40				14.730,50	15.000,00	-269,50
<b>SU 34</b>	<b>Summe Auszahlungen investive Gebarung</b>							<b>14.730,50</b>	<b>15.000,00</b>	<b>-269,50</b>
<b>SA2</b>	<b>Saldo (2) Geldfluss aus der Investiven Gebarung (33 - 34)</b>							<b>-14.730,50</b>	<b>-11.200,00</b>	<b>-3.530,50</b>
<b>SA3</b>	<b>Saldo (3) Nettofinanzierungssaldo (Saldo 1 + Saldo 2)</b>							<b>-34.510,47</b>	<b>-22.600,00</b>	<b>-11.910,47</b>
<b>Finanzierungstätigkeit</b>										
<b>SU 35</b>	<b>Summe Einzahlungen aus der Finanzierungstätigkeit</b>							<b>0,00</b>	<b>0,00</b>	<b>0,00</b>
<b>SU 36</b>	<b>Summe Auszahlungen aus der Finanzierungstätigkeit</b>							<b>0,00</b>	<b>0,00</b>	<b>0,00</b>
<b>SA4</b>	<b>Saldo (4) Geldfluss aus der Finanzierungstätigkeit (35 - 36)</b>							<b>0,00</b>	<b>0,00</b>	<b>0,00</b>
<b>SA5</b>	<b>Saldo (5) Geldfluss aus der voranschlagswirksamen Gebarung (Saldo 3 + Saldo 4)</b>							<b>-34.510,47</b>	<b>-22.600,00</b>	<b>-11.910,47</b>
<b>710100</b>	<b>Güterwege 2022</b>									
<b>Operative Gebarung</b>										
2/710100+861000	Transfers von Ländern, Landesfonds und Landeskammern	2121	3121	15	405,84		405,84	405,84		405,84
<b>SU 21 / 31</b>	<b>Summe Erträge / Einzahlungen operative Gebarung</b>				<b>405,84</b>	<b>0,00</b>	<b>405,84</b>	<b>405,84</b>	<b>0,00</b>	<b>405,84</b>

		MVAG MVAG VCQU			Ergebnisrechnung			Finanzierungsrechnung		
		EH	FH	VCQU	RA 2025	VA 2025	RA - VA	RA 2025	VA 2025	RA - VA
1/710100-650000	Zinsen für Finanzschulden in Euro	2241	3241	25	618,49	1.000,00	-381,51	618,49	1.000,00	-381,51
1/710100-680000	Planmäßige Abschreibung	2226			4.022,24		4.022,24			
<b>SU 22 / 32</b>	<b>Summe Aufwendungen / Auszahlungen operative Gebarung</b>				<b>4.640,73</b>	<b>1.000,00</b>	<b>3.640,73</b>	<b>618,49</b>	<b>1.000,00</b>	<b>-381,51</b>
<b>SA 0 / SA 1</b>	<b>(0) Nettoergebnis (21 - 22) / (1) Geldfluss operative Gebarung (31 - 32)</b>				<b>-4.234,89</b>	<b>-1.000,00</b>	<b>-3.234,89</b>	<b>-212,65</b>	<b>-1.000,00</b>	<b>787,35</b>
<b>SU 23</b>	<b>Summe Haushaltsrücklagen</b>				<b>0,00</b>	<b>0,00</b>	<b>0,00</b>	<b>0,00</b>	<b>0,00</b>	<b>0,00</b>
<b>SA00</b>	<b>Nettoergebnis nach Zuw./Entn. Haushaltsrücklagen (Saldo 0 +/- SU23)</b>				<b>-4.234,89</b>	<b>-1.000,00</b>	<b>-3.234,89</b>			
<b>Investive Gebarung</b>										
<b>SU 33</b>	<b>Summe Einzahlungen investive Gebarung</b>							<b>0,00</b>	<b>0,00</b>	<b>0,00</b>
<b>SU 34</b>	<b>Summe Auszahlungen investive Gebarung</b>							<b>0,00</b>	<b>0,00</b>	<b>0,00</b>
<b>SA2</b>	<b>Saldo (2) Geldfluss aus der Investiven Gebarung (33 - 34)</b>							<b>0,00</b>	<b>0,00</b>	<b>0,00</b>
<b>SA3</b>	<b>Saldo (3) Nettofinanzierungssaldo (Saldo 1 + Saldo 2)</b>							<b>-212,65</b>	<b>-1.000,00</b>	<b>787,35</b>
<b>Finanzierungstätigkeit</b>										
<b>SU 35</b>	<b>Summe Einzahlungen aus der Finanzierungstätigkeit</b>							<b>0,00</b>	<b>0,00</b>	<b>0,00</b>
1/710100-346000	Tilgung Darlehen		3614	65				1.000,00	9.200,00	-8.200,00
<b>SU 36</b>	<b>Summe Auszahlungen aus der Finanzierungstätigkeit</b>							<b>1.000,00</b>	<b>9.200,00</b>	<b>-8.200,00</b>
<b>SA4</b>	<b>Saldo (4) Geldfluss aus der Finanzierungstätigkeit (35 - 36)</b>							<b>-1.000,00</b>	<b>-9.200,00</b>	<b>8.200,00</b>
<b>SA5</b>	<b>Saldo (5) Geldfluss aus der voranschlagswirksamen Gebarung (Saldo 3 + Saldo 4)</b>							<b>-1.212,65</b>	<b>-10.200,00</b>	<b>8.987,35</b>
<b>710200</b>	<b>Güterweg Sulz</b>									
<b>Operative Gebarung</b>										
2/710200+813000	Erträge aus der Auflösung von Investitionszuschüssen (Kapitaltransfers)	2127			1.649,86	200,00	1.449,86			
<b>SU 21 / 31</b>	<b>Summe Erträge / Einzahlungen operative Gebarung</b>				<b>1.649,86</b>	<b>200,00</b>	<b>1.449,86</b>	<b>0,00</b>	<b>0,00</b>	<b>0,00</b>
1/710200-680000	Planmäßige Abschreibung	2226			1.797,48	2.000,00	-202,52			
<b>SU 22 / 32</b>	<b>Summe Aufwendungen / Auszahlungen operative Gebarung</b>				<b>1.797,48</b>	<b>2.000,00</b>	<b>-202,52</b>	<b>0,00</b>	<b>0,00</b>	<b>0,00</b>
<b>SA 0 / SA 1</b>	<b>(0) Nettoergebnis (21 - 22) / (1) Geldfluss operative Gebarung (31 - 32)</b>				<b>-147,62</b>	<b>-1.800,00</b>	<b>1.652,38</b>	<b>0,00</b>	<b>0,00</b>	<b>0,00</b>
<b>SU 23</b>	<b>Summe Haushaltsrücklagen</b>				<b>0,00</b>	<b>0,00</b>	<b>0,00</b>	<b>0,00</b>	<b>0,00</b>	<b>0,00</b>
<b>SA00</b>	<b>Nettoergebnis nach Zuw./Entn. Haushaltsrücklagen (Saldo 0 +/- SU23)</b>				<b>-147,62</b>	<b>-1.800,00</b>	<b>1.652,38</b>			
<b>Investive Gebarung</b>										
<b>SU 33</b>	<b>Summe Einzahlungen investive Gebarung</b>							<b>0,00</b>	<b>0,00</b>	<b>0,00</b>
<b>SU 34</b>	<b>Summe Auszahlungen investive Gebarung</b>							<b>0,00</b>	<b>0,00</b>	<b>0,00</b>
<b>SA2</b>	<b>Saldo (2) Geldfluss aus der Investiven Gebarung (33 - 34)</b>							<b>0,00</b>	<b>0,00</b>	<b>0,00</b>
<b>SA3</b>	<b>Saldo (3) Nettofinanzierungssaldo (Saldo 1 + Saldo 2)</b>							<b>0,00</b>	<b>0,00</b>	<b>0,00</b>
<b>Finanzierungstätigkeit</b>										
<b>SU 35</b>	<b>Summe Einzahlungen aus der Finanzierungstätigkeit</b>							<b>0,00</b>	<b>0,00</b>	<b>0,00</b>
<b>SU 36</b>	<b>Summe Auszahlungen aus der Finanzierungstätigkeit</b>							<b>0,00</b>	<b>0,00</b>	<b>0,00</b>
<b>SA4</b>	<b>Saldo (4) Geldfluss aus der Finanzierungstätigkeit (35 - 36)</b>							<b>0,00</b>	<b>0,00</b>	<b>0,00</b>

		MVAG MVAG VCQU			Ergebnisrechnung			Finanzierungsrechnung		
		EH	FH		RA 2025	VA 2025	RA - VA	RA 2025	VA 2025	RA - VA
<b>SA5</b>	<b>Saldo (5) Geldfluss aus der voranschlagswirksamen Gebarung (Saldo 3 + Saldo 4)</b>							<b>0,00</b>	<b>0,00</b>	<b>0,00</b>
<b>710300</b>	<b>Güterwege Sanierung allgemein 2024</b>									
<b>Operative Gebarung</b>										
<b>SU 21 / 31</b>	<b>Summe Erträge / Einzahlungen operative Gebarung</b>				<b>0,00</b>	<b>0,00</b>	<b>0,00</b>	<b>0,00</b>	<b>0,00</b>	<b>0,00</b>
1/710300-680000	Planmäßige Abschreibung	2226			3.970,46	2.100,00	1.870,46			
<b>SU 22 / 32</b>	<b>Summe Aufwendungen / Auszahlungen operative Gebarung</b>				<b>3.970,46</b>	<b>2.100,00</b>	<b>1.870,46</b>	<b>0,00</b>	<b>0,00</b>	<b>0,00</b>
<b>SA 0 / SA 1</b>	<b>(0) Nettoergebnis (21 - 22) / (1) Geldfluss operative Gebarung (31 - 32)</b>				<b>-3.970,46</b>	<b>-2.100,00</b>	<b>-1.870,46</b>	<b>0,00</b>	<b>0,00</b>	<b>0,00</b>
<b>SU 23</b>	<b>Summe Haushaltsrücklagen</b>				<b>0,00</b>	<b>0,00</b>	<b>0,00</b>	<b>0,00</b>	<b>0,00</b>	<b>0,00</b>
<b>SA00</b>	<b>Nettoergebnis nach Zuw./Entn. Haushaltsrücklagen (Saldo 0 +/- SU23)</b>				<b>-3.970,46</b>	<b>-2.100,00</b>	<b>-1.870,46</b>			
<b>Investive Gebarung</b>										
6/710300+301000	Kapitaltransfers von Ländern, Landesfonds und Landeskammern		3331	1				49.195,38	50.000,00	-804,62
<b>SU 33</b>	<b>Summe Einzahlungen investive Gebarung</b>							<b>49.195,38</b>	<b>50.000,00</b>	<b>-804,62</b>
5/710300-002000	Güterweg Sanierung allgemein		3412	1				46.376,74	50.000,00	-3.623,26
<b>SU 34</b>	<b>Summe Auszahlungen investive Gebarung</b>							<b>46.376,74</b>	<b>50.000,00</b>	<b>-3.623,26</b>
<b>SA2</b>	<b>Saldo (2) Geldfluss aus der Investiven Gebarung (33 - 34)</b>							<b>2.818,64</b>	<b>0,00</b>	<b>2.818,64</b>
<b>SA3</b>	<b>Saldo (3) Nettofinanzierungssaldo (Saldo 1 + Saldo 2)</b>							<b>2.818,64</b>	<b>0,00</b>	<b>2.818,64</b>
<b>Finanzierungstätigkeit</b>										
<b>SU 35</b>	<b>Summe Einzahlungen aus der Finanzierungstätigkeit</b>							<b>0,00</b>	<b>0,00</b>	<b>0,00</b>
<b>SU 36</b>	<b>Summe Auszahlungen aus der Finanzierungstätigkeit</b>							<b>0,00</b>	<b>0,00</b>	<b>0,00</b>
<b>SA4</b>	<b>Saldo (4) Geldfluss aus der Finanzierungstätigkeit (35 - 36)</b>							<b>0,00</b>	<b>0,00</b>	<b>0,00</b>
<b>SA5</b>	<b>Saldo (5) Geldfluss aus der voranschlagswirksamen Gebarung (Saldo 3 + Saldo 4)</b>							<b>2.818,64</b>	<b>0,00</b>	<b>2.818,64</b>
<b>74</b>	<b>Sonstige Förderung der Land- und Forstwirtschaft</b>									
<b>742</b>	<b>Produktionsförderung</b>									
<b>742000</b>	<b>Produktionsförderung</b>									
<b>Operative Gebarung</b>										
<b>SU 21 / 31</b>	<b>Summe Erträge / Einzahlungen operative Gebarung</b>				<b>0,00</b>	<b>0,00</b>	<b>0,00</b>	<b>0,00</b>	<b>0,00</b>	<b>0,00</b>
1/742000-726000	Mitgliedsbeiträge an Institutionen/Hagelabwehr	2225	3225	24		100,00	-100,00		100,00	-100,00
1/742000-755000	Transfers an Unternehmen (ohne Finanzunternehmen) und andere/künstl. Befruchtung	2233	3233	27	92,17	100,00	-7,83	92,17	100,00	-7,83
<b>SU 22 / 32</b>	<b>Summe Aufwendungen / Auszahlungen operative Gebarung</b>				<b>92,17</b>	<b>200,00</b>	<b>-107,83</b>	<b>92,17</b>	<b>200,00</b>	<b>-107,83</b>
<b>SA 0 / SA 1</b>	<b>(0) Nettoergebnis (21 - 22) / (1) Geldfluss operative Gebarung (31 - 32)</b>				<b>-92,17</b>	<b>-200,00</b>	<b>107,83</b>	<b>-92,17</b>	<b>-200,00</b>	<b>107,83</b>
<b>SU 23</b>	<b>Summe Haushaltsrücklagen</b>				<b>0,00</b>	<b>0,00</b>	<b>0,00</b>	<b>0,00</b>	<b>0,00</b>	<b>0,00</b>
<b>SA00</b>	<b>Nettoergebnis nach Zuw./Entn. Haushaltsrücklagen (Saldo 0 +/- SU23)</b>				<b>-92,17</b>	<b>-200,00</b>	<b>107,83</b>			

		MVAG			Ergebnisrechnung			Finanzierungsrechnung		
		MVAG	MVAG	VCQU	RA 2025	VA 2025	RA - VA	RA 2025	VA 2025	RA - VA
		EH	FH							
<b>Investive Gebarung</b>										
SU 33	Summe Einzahlungen investive Gebarung							0,00	0,00	0,00
SU 34	Summe Auszahlungen investive Gebarung							0,00	0,00	0,00
SA2	Saldo (2) Geldfluss aus der Investiven Gebarung (33 – 34)							0,00	0,00	0,00
SA3	Saldo (3) Nettofinanzierungssaldo (Saldo 1 + Saldo 2)							-92,17	-200,00	107,83
<b>Finanzierungstätigkeit</b>										
SU 35	Summe Einzahlungen aus der Finanzierungstätigkeit							0,00	0,00	0,00
SU 36	Summe Auszahlungen aus der Finanzierungstätigkeit							0,00	0,00	0,00
SA4	Saldo (4) Geldfluss aus der Finanzierungstätigkeit (35 – 36)							0,00	0,00	0,00
SA5	Saldo (5) Geldfluss aus der voranschlagswirksamen Gebarung (Saldo 3 + Saldo 4)							-92,17	-200,00	107,83
<b>77 Förderung des Tourismus</b>										
<b>771 Maßnahmen zur Förderung des Tourismus</b>										
<b>771000 Maßnahmen zur Förd. des Tourismus</b>										
<b>Operative Gebarung</b>										
2/771000+816000	Sonstige Einnahmen/Heurigenkalender, Senftenbergtaschen,...	2114	3114	13		300,00	-300,00		300,00	-300,00
<b>SU 21 / 31</b>	<b>Summe Erträge / Einzahlungen operative Gebarung</b>				<b>0,00</b>	<b>300,00</b>	<b>-300,00</b>	<b>0,00</b>	<b>300,00</b>	<b>-300,00</b>
1/771000-457000	Druckwerke	2221	3221	23	929,50	3.000,00	-2.070,50	322,80	3.000,00	-2.677,20
1/771000-600000	Kirche, Ruine - Anstrahlung	2222	3222	24	7.567,44	5.000,00	2.567,44	7.129,71	5.000,00	2.129,71
1/771000-600100	Strom Hiesberg Park	2222	3222	24		500,00	-500,00		500,00	-500,00
1/771000-600200	Energiebezüge Hiesberg Park Bauprov.	2222	3222	24	264,57	200,00	64,57	241,13	200,00	41,13
1/771000-619000	Instandhaltung Anstrahlung	2224	3224	24		200,00	-200,00		200,00	-200,00
1/771000-670000	Versicherungen	2222	3222	24	308,71	200,00	108,71	248,71	200,00	48,71
1/771000-680000	Planmäßige Abschreibung	2226			334,96	300,00	34,96			
1/771000-711000	Öffentliche Abgaben	2225	3225	24	3.099,65	2.300,00	799,65	3.099,65	2.300,00	799,65
1/771000-723000	Veranstaltungen	2225	3225	24		1.000,00	-1.000,00		1.000,00	-1.000,00
1/771000-726000	Mitgliedsbeiträge an Institutionen	2225	3225	24	14.299,67	15.000,00	-700,33	14.299,67	15.000,00	-700,33
1/771000-728000	Werbeinserate und AKM	2225	3225	24	1.625,40	1.000,00	625,40	1.625,40	1.000,00	625,40
1/771000-728100	Entgelte für sonstige Leistungen/Beiträge WWW Kremstal-Donau	2225	3225	24	2.280,00	3.000,00	-720,00	2.280,00	3.000,00	-720,00
1/771000-729000	Sonstige Ausgaben	2225	3225	24	1.900,00	2.000,00	-100,00	1.900,00	2.000,00	-100,00
1/771000-757100	Subventionen	2234	3234	27	300,00	300,00		300,00	300,00	
<b>SU 22 / 32</b>	<b>Summe Aufwendungen / Auszahlungen operative Gebarung</b>				<b>32.909,90</b>	<b>34.000,00</b>	<b>-1.090,10</b>	<b>31.447,07</b>	<b>33.700,00</b>	<b>-2.252,93</b>
<b>SA 0 / SA 1</b>	<b>(0) Nettoergebnis (21 - 22) / (1) Geldfluss operative Gebarung (31 – 32)</b>				<b>-32.909,90</b>	<b>-33.700,00</b>	<b>790,10</b>	<b>-31.447,07</b>	<b>-33.400,00</b>	<b>1.952,93</b>
<b>SU 23</b>	<b>Summe Haushaltsrücklagen</b>				<b>0,00</b>	<b>0,00</b>	<b>0,00</b>	<b>0,00</b>	<b>0,00</b>	<b>0,00</b>
<b>SA00</b>	<b>Nettoergebnis nach Zuw./Entn. Haushaltsrücklagen (Saldo 0 +/- SU23)</b>				<b>-32.909,90</b>	<b>-33.700,00</b>	<b>790,10</b>			

	MVAG	MVAG	VCQU	Ergebnisrechnung			Finanzierungsrechnung			
				EH	FH	RA 2025	VA 2025	RA - VA	RA 2025	VA 2025
<b>Investive Gebarung</b>										
SU 33								0,00	0,00	0,00
								0,00	0,00	0,00
SU 34								0,00	0,00	0,00
								0,00	0,00	0,00
SA2								0,00	0,00	0,00
								0,00	0,00	0,00
SA3								-31.447,07	-33.400,00	1.952,93
								-31.447,07	-33.400,00	1.952,93
<b>Finanzierungstätigkeit</b>										
SU 35								0,00	0,00	0,00
								0,00	0,00	0,00
SU 36								0,00	0,00	0,00
								0,00	0,00	0,00
SA4								0,00	0,00	0,00
								0,00	0,00	0,00
SA5								-31.447,07	-33.400,00	1.952,93
								-31.447,07	-33.400,00	1.952,93

		MVAG MVAG VCQU			Ergebnisrechnung			Finanzierungsrechnung		
		EH	FH		RA 2025	VA 2025	RA - VA	RA 2025	VA 2025	RA - VA
<b>8 Dienstleistungen</b>										
<b>81</b>	<b>Öffentliche Einrichtungen (soweit nicht dem Abschnitt 85 zuzuordnen)</b>									
<b>813</b>	<b>Müllbeseitigung</b>									
<b>813000</b>	<b>Abfallabfuhr</b>									
<b>Operative Gebarung</b>										
2/813000+862000	Zuschuss GV Sammelinselbetreuung	2121	3121	15	4.680,08	4.800,00	-119,92	4.680,08	4.800,00	-119,92
<b>SU 21 / 31</b>	<b>Summe Erträge / Einzahlungen operative Gebarung</b>				<b>4.680,08</b>	<b>4.800,00</b>	<b>-119,92</b>	<b>4.680,08</b>	<b>4.800,00</b>	<b>-119,92</b>
1/813000-729000	Sonstige Ausgaben	2225	3225	24	1.051,20	1.000,00	51,20	1.051,20	1.000,00	51,20
<b>SU 22 / 32</b>	<b>Summe Aufwendungen / Auszahlungen operative Gebarung</b>				<b>1.051,20</b>	<b>1.000,00</b>	<b>51,20</b>	<b>1.051,20</b>	<b>1.000,00</b>	<b>51,20</b>
<b>SA 0 / SA 1</b>	<b>(0) Nettoergebnis (21 - 22) / (1) Geldfluss operative Gebarung (31 - 32)</b>				<b>3.628,88</b>	<b>3.800,00</b>	<b>-171,12</b>	<b>3.628,88</b>	<b>3.800,00</b>	<b>-171,12</b>
<b>SU 23</b>	<b>Summe Haushaltsrücklagen</b>				<b>0,00</b>	<b>0,00</b>	<b>0,00</b>	<b>0,00</b>	<b>0,00</b>	<b>0,00</b>
<b>SA00</b>	<b>Nettoergebnis nach Zuw./Entn. Haushaltsrücklagen (Saldo 0 +/- SU23)</b>				<b>3.628,88</b>	<b>3.800,00</b>	<b>-171,12</b>			
<b>Investive Gebarung</b>										
<b>SU 33</b>	<b>Summe Einzahlungen investive Gebarung</b>							<b>0,00</b>	<b>0,00</b>	<b>0,00</b>
<b>SU 34</b>	<b>Summe Auszahlungen investive Gebarung</b>							<b>0,00</b>	<b>0,00</b>	<b>0,00</b>
<b>SA2</b>	<b>Saldo (2) Geldfluss aus der Investiven Gebarung (33 - 34)</b>							<b>0,00</b>	<b>0,00</b>	<b>0,00</b>
<b>SA3</b>	<b>Saldo (3) Nettofinanzierungssaldo (Saldo 1 + Saldo 2)</b>							<b>3.628,88</b>	<b>3.800,00</b>	<b>-171,12</b>
<b>Finanzierungstätigkeit</b>										
<b>SU 35</b>	<b>Summe Einzahlungen aus der Finanzierungstätigkeit</b>							<b>0,00</b>	<b>0,00</b>	<b>0,00</b>
<b>SU 36</b>	<b>Summe Auszahlungen aus der Finanzierungstätigkeit</b>							<b>0,00</b>	<b>0,00</b>	<b>0,00</b>
<b>SA4</b>	<b>Saldo (4) Geldfluss aus der Finanzierungstätigkeit (35 - 36)</b>							<b>0,00</b>	<b>0,00</b>	<b>0,00</b>
<b>SA5</b>	<b>Saldo (5) Geldfluss aus der voranschlagswirksamen Gebarung (Saldo 3 + Saldo 4)</b>							<b>3.628,88</b>	<b>3.800,00</b>	<b>-171,12</b>
<b>815</b>	<b>Park- und Gartenanlagen, Kinderspielplätze</b>									
<b>815000</b>	<b>Park- und Gartenanlagen, Kinderspielpl.</b>									
<b>Operative Gebarung</b>										
2/815000+867000	Transfers von privaten Organisationen ohne Erwerbszweck	2124	3124		1.342,44		1.342,44	1.342,44		1.342,44
<b>SU 21 / 31</b>	<b>Summe Erträge / Einzahlungen operative Gebarung</b>				<b>1.342,44</b>	<b>0,00</b>	<b>1.342,44</b>	<b>1.342,44</b>	<b>0,00</b>	<b>1.342,44</b>
1/815000-420000	Roh-, Hilfs- und Baustoffe	2221	3221	23		1.400,00	-1.400,00		1.400,00	-1.400,00
1/815000-610000	Instandhaltung von Grund und Boden	2224	3224	24		200,00	-200,00		200,00	-200,00
1/815000-613000	Instandhaltg. sonstg. Grundstückseinr./Spielplatzüberprüfung	2224	3224	24	696,00	1.000,00	-304,00	696,00	1.000,00	-304,00
1/815000-680000	Planmäßige Abschreibung	2226			1.243,33	1.200,00	43,33			
1/815000-728000	Entgelte für sonstige Leistungen/Pflegearbeiten durch Dritte	2225	3225	24	1.018,50	1.000,00	18,50	1.018,50	1.000,00	18,50

		MVAG			Ergebnisrechnung			Finanzierungsrechnung		
		EH	FH	VCQU	RA 2025	VA 2025	RA - VA	RA 2025	VA 2025	RA - VA
1/815000-755000	Transfers an Unternehmen (ohne Finanzunternehmen) und andere	2233	3233	27		1.600,00	-1.600,00		1.600,00	-1.600,00
<b>SU 22 / 32</b>	<b>Summe Aufwendungen / Auszahlungen operative Gebarung</b>				<b>2.957,83</b>	<b>6.400,00</b>	<b>-3.442,17</b>	<b>1.714,50</b>	<b>5.200,00</b>	<b>-3.485,50</b>
<b>SA 0 / SA 1</b>	<b>(0) Nettoergebnis (21 - 22) / (1) Geldfluss operative Gebarung (31 - 32)</b>				<b>-1.615,39</b>	<b>-6.400,00</b>	<b>4.784,61</b>	<b>-372,06</b>	<b>-5.200,00</b>	<b>4.827,94</b>
<b>SU 23</b>	<b>Summe Haushaltsrücklagen</b>				<b>0,00</b>	<b>0,00</b>	<b>0,00</b>	<b>0,00</b>	<b>0,00</b>	<b>0,00</b>
<b>SA00</b>	<b>Nettoergebnis nach Zuw./Entn. Haushaltsrücklagen (Saldo 0 +/- SU23)</b>				<b>-1.615,39</b>	<b>-6.400,00</b>	<b>4.784,61</b>			
<b>Investive Gebarung</b>										
<b>SU 33</b>	<b>Summe Einzahlungen investive Gebarung</b>							<b>0,00</b>	<b>0,00</b>	<b>0,00</b>
<b>SU 34</b>	<b>Summe Auszahlungen investive Gebarung</b>							<b>0,00</b>	<b>0,00</b>	<b>0,00</b>
<b>SA2</b>	<b>Saldo (2) Geldfluss aus der Investiven Gebarung (33 - 34)</b>							<b>0,00</b>	<b>0,00</b>	<b>0,00</b>
<b>SA3</b>	<b>Saldo (3) Nettofinanzierungssaldo (Saldo 1 + Saldo 2)</b>							<b>-372,06</b>	<b>-5.200,00</b>	<b>4.827,94</b>
<b>Finanzierungstätigkeit</b>										
<b>SU 35</b>	<b>Summe Einzahlungen aus der Finanzierungstätigkeit</b>							<b>0,00</b>	<b>0,00</b>	<b>0,00</b>
<b>SU 36</b>	<b>Summe Auszahlungen aus der Finanzierungstätigkeit</b>							<b>0,00</b>	<b>0,00</b>	<b>0,00</b>
<b>SA4</b>	<b>Saldo (4) Geldfluss aus der Finanzierungstätigkeit (35 - 36)</b>							<b>0,00</b>	<b>0,00</b>	<b>0,00</b>
<b>SA5</b>	<b>Saldo (5) Geldfluss aus der voranschlagswirksamen Gebarung (Saldo 3 + Saldo 4)</b>							<b>-372,06</b>	<b>-5.200,00</b>	<b>4.827,94</b>
<b>815100</b>	<b>Kinderspielplatz Kloostergarten</b>									
<b>Operative Gebarung</b>										
<b>SU 21 / 31</b>	<b>Summe Erträge / Einzahlungen operative Gebarung</b>				<b>0,00</b>	<b>0,00</b>	<b>0,00</b>	<b>0,00</b>	<b>0,00</b>	<b>0,00</b>
1/815100-650000	Darlehenszinsen	2241	3241	25		700,00	-700,00		700,00	-700,00
1/815100-680000	Planmäßige Abschreibung	2226			1.316,76	1.300,00	16,76			
<b>SU 22 / 32</b>	<b>Summe Aufwendungen / Auszahlungen operative Gebarung</b>				<b>1.316,76</b>	<b>2.000,00</b>	<b>-683,24</b>	<b>0,00</b>	<b>700,00</b>	<b>-700,00</b>
<b>SA 0 / SA 1</b>	<b>(0) Nettoergebnis (21 - 22) / (1) Geldfluss operative Gebarung (31 - 32)</b>				<b>-1.316,76</b>	<b>-2.000,00</b>	<b>683,24</b>	<b>0,00</b>	<b>-700,00</b>	<b>700,00</b>
<b>SU 23</b>	<b>Summe Haushaltsrücklagen</b>				<b>0,00</b>	<b>0,00</b>	<b>0,00</b>	<b>0,00</b>	<b>0,00</b>	<b>0,00</b>
<b>SA00</b>	<b>Nettoergebnis nach Zuw./Entn. Haushaltsrücklagen (Saldo 0 +/- SU23)</b>				<b>-1.316,76</b>	<b>-2.000,00</b>	<b>683,24</b>			
<b>Investive Gebarung</b>										
<b>SU 33</b>	<b>Summe Einzahlungen investive Gebarung</b>							<b>0,00</b>	<b>0,00</b>	<b>0,00</b>
<b>SU 34</b>	<b>Summe Auszahlungen investive Gebarung</b>							<b>0,00</b>	<b>0,00</b>	<b>0,00</b>
<b>SA2</b>	<b>Saldo (2) Geldfluss aus der Investiven Gebarung (33 - 34)</b>							<b>0,00</b>	<b>0,00</b>	<b>0,00</b>
<b>SA3</b>	<b>Saldo (3) Nettofinanzierungssaldo (Saldo 1 + Saldo 2)</b>							<b>0,00</b>	<b>-700,00</b>	<b>700,00</b>
<b>Finanzierungstätigkeit</b>										
<b>SU 35</b>	<b>Summe Einzahlungen aus der Finanzierungstätigkeit</b>							<b>0,00</b>	<b>0,00</b>	<b>0,00</b>
1/815100-346000	Darlehenstilgung		3614	65					2.000,00	-2.000,00
<b>SU 36</b>	<b>Summe Auszahlungen aus der Finanzierungstätigkeit</b>							<b>0,00</b>	<b>2.000,00</b>	<b>-2.000,00</b>
<b>SA4</b>	<b>Saldo (4) Geldfluss aus der Finanzierungstätigkeit (35 - 36)</b>							<b>0,00</b>	<b>-2.000,00</b>	<b>2.000,00</b>
<b>SA5</b>	<b>Saldo (5) Geldfluss aus der voranschlagswirksamen Gebarung (Saldo 3 + Saldo 4)</b>							<b>0,00</b>	<b>-2.700,00</b>	<b>2.700,00</b>

		MVAG		VCQU	Ergebnisrechnung			Finanzierungsrechnung		
		EH	FH		RA 2025	VA 2025	RA - VA	RA 2025	VA 2025	RA - VA
<b>815200</b>	<b>Kinderspielplatz Priel 2024</b>									
	<b>Operative Gebarung</b>									
2/815200+813000	Erträge aus der Auflösung von Investitionszuschüssen (Kapitaltransfers)	2127			90,91			90,91		
<b>SU 21 / 31</b>	<b>Summe Erträge / Einzahlungen operative Gebarung</b>				<b>90,91</b>	<b>0,00</b>		<b>90,91</b>	<b>0,00</b>	<b>0,00</b>
1/815200-680000	Planmäßige Abschreibung	2226			1.183,22			1.183,22		
<b>SU 22 / 32</b>	<b>Summe Aufwendungen / Auszahlungen operative Gebarung</b>				<b>1.183,22</b>	<b>0,00</b>		<b>1.183,22</b>	<b>0,00</b>	<b>0,00</b>
<b>SA 0 / SA 1</b>	<b>(0) Nettoergebnis (21 - 22) / (1) Geldfluss operative Gebarung (31 - 32)</b>				<b>-1.092,31</b>	<b>0,00</b>		<b>-1.092,31</b>	<b>0,00</b>	<b>0,00</b>
<b>SU 23</b>	<b>Summe Haushaltsrücklagen</b>				<b>0,00</b>	<b>0,00</b>		<b>0,00</b>	<b>0,00</b>	<b>0,00</b>
<b>SA00</b>	<b>Nettoergebnis nach Zuw./Entn. Haushaltsrücklagen (Saldo 0 +/- SU23)</b>				<b>-1.092,31</b>	<b>0,00</b>		<b>-1.092,31</b>		
	<b>Investive Gebarung</b>									
6/815200+301000	Kapitaltransfers von Ländern, Landesfonds und Landeskammern		3331	1				6.000,00	15.000,00	-9.000,00
<b>SU 33</b>	<b>Summe Einzahlungen investive Gebarung</b>							<b>6.000,00</b>	<b>15.000,00</b>	<b>-9.000,00</b>
5/815200-006000	Kinderspielplatz Priel		3412	1				39.046,37	30.000,00	9.046,37
<b>SU 34</b>	<b>Summe Auszahlungen investive Gebarung</b>							<b>39.046,37</b>	<b>30.000,00</b>	<b>9.046,37</b>
<b>SA2</b>	<b>Saldo (2) Geldfluss aus der Investiven Gebarung (33 - 34)</b>							<b>-33.046,37</b>	<b>-15.000,00</b>	<b>-18.046,37</b>
<b>SA3</b>	<b>Saldo (3) Nettofinanzierungssaldo (Saldo 1 + Saldo 2)</b>							<b>-33.046,37</b>	<b>-15.000,00</b>	<b>-18.046,37</b>
	<b>Finanzierungstätigkeit</b>									
6/815200+346000	Darlehensaufnahme		3514	1					15.000,00	-15.000,00
<b>SU 35</b>	<b>Summe Einzahlungen aus der Finanzierungstätigkeit</b>							<b>0,00</b>	<b>15.000,00</b>	<b>-15.000,00</b>
<b>SU 36</b>	<b>Summe Auszahlungen aus der Finanzierungstätigkeit</b>							<b>0,00</b>	<b>0,00</b>	<b>0,00</b>
<b>SA4</b>	<b>Saldo (4) Geldfluss aus der Finanzierungstätigkeit (35 - 36)</b>							<b>0,00</b>	<b>15.000,00</b>	<b>-15.000,00</b>
<b>SA5</b>	<b>Saldo (5) Geldfluss aus der voranschlagswirksamen Gebarung (Saldo 3 + Saldo 4)</b>							<b>-33.046,37</b>	<b>0,00</b>	<b>-33.046,37</b>
<b>815300</b>	<b>Kinderspielplatz Senftenberg 2025</b>									
	<b>Operative Gebarung</b>									
2/815300+813000	Erträge aus der Auflösung von Investitionszuschüssen (Kapitaltransfers)	2127			72,73			72,73		
<b>SU 21 / 31</b>	<b>Summe Erträge / Einzahlungen operative Gebarung</b>				<b>72,73</b>	<b>0,00</b>		<b>72,73</b>	<b>0,00</b>	<b>0,00</b>
1/815300-650000	Zinsen für Darlehen	2241	3241			1.000,00		-1.000,00	1.000,00	-1.000,00
<b>SU 22 / 32</b>	<b>Summe Aufwendungen / Auszahlungen operative Gebarung</b>				<b>0,00</b>	<b>1.000,00</b>		<b>-1.000,00</b>	<b>0,00</b>	<b>-1.000,00</b>
<b>SA 0 / SA 1</b>	<b>(0) Nettoergebnis (21 - 22) / (1) Geldfluss operative Gebarung (31 - 32)</b>				<b>72,73</b>	<b>-1.000,00</b>		<b>1.072,73</b>	<b>0,00</b>	<b>1.000,00</b>
<b>SU 23</b>	<b>Summe Haushaltsrücklagen</b>				<b>0,00</b>	<b>0,00</b>		<b>0,00</b>	<b>0,00</b>	<b>0,00</b>
<b>SA00</b>	<b>Nettoergebnis nach Zuw./Entn. Haushaltsrücklagen (Saldo 0 +/- SU23)</b>				<b>72,73</b>	<b>-1.000,00</b>		<b>1.072,73</b>		
	<b>Investive Gebarung</b>									
6/815300+300742	Kapitaltransfers von Bund, KIP-Mittel KIG 2025		3331	1				32.804,10		32.804,10

		MVAG			Ergebnisrechnung			Finanzierungsrechnung		
		EH	FH	VCQU	RA 2025	VA 2025	RA - VA	RA 2025	VA 2025	RA - VA
6/815300+307000	Kapitaltransfers von privaten Haushalten und privaten Organisationen (Spenden)		3334	1				4.800,00		4.800,00
<b>SU 33</b>	<b>Summe Einzahlungen investive Gebarung</b>							<b>37.604,10</b>	<b>0,00</b>	<b>37.604,10</b>
5/815300-006000	Kinderspielplatz Senftenberg		3412	1				7.059,05	30.000,00	-22.940,95
<b>SU 34</b>	<b>Summe Auszahlungen investive Gebarung</b>							<b>7.059,05</b>	<b>30.000,00</b>	<b>-22.940,95</b>
<b>SA2</b>	<b>Saldo (2) Geldfluss aus der Investiven Gebarung (33 – 34)</b>							<b>30.545,05</b>	<b>-30.000,00</b>	<b>60.545,05</b>
<b>SA3</b>	<b>Saldo (3) Nettofinanzierungssaldo (Saldo 1 + Saldo 2)</b>							<b>30.545,05</b>	<b>-31.000,00</b>	<b>61.545,05</b>
<b>Finanzierungstätigkeit</b>										
6/815300+346000	Investitionsdarlehen von Finanzunternehmen		3514	1					30.000,00	-30.000,00
<b>SU 35</b>	<b>Summe Einzahlungen aus der Finanzierungstätigkeit</b>							<b>0,00</b>	<b>30.000,00</b>	<b>-30.000,00</b>
<b>SU 36</b>	<b>Summe Auszahlungen aus der Finanzierungstätigkeit</b>							<b>0,00</b>	<b>0,00</b>	<b>0,00</b>
<b>SA4</b>	<b>Saldo (4) Geldfluss aus der Finanzierungstätigkeit (35 – 36)</b>							<b>0,00</b>	<b>30.000,00</b>	<b>-30.000,00</b>
<b>SA5</b>	<b>Saldo (5) Geldfluss aus der voranschlagswirksamen Gebarung (Saldo 3 + Saldo 4)</b>							<b>30.545,05</b>	<b>-1.000,00</b>	<b>31.545,05</b>
<b>816</b>	<b>Öffentliche Beleuchtung und öffentliche Uhren</b>									
<b>816000</b>	<b>Öffentliche Beleuchtung und Uhren</b>									
<b>Operative Gebarung</b>										
<b>SU 21 / 31</b>	<b>Summe Erträge / Einzahlungen operative Gebarung</b>				<b>0,00</b>	<b>0,00</b>	<b>0,00</b>	<b>0,00</b>	<b>0,00</b>	<b>0,00</b>
1/816000-600000	Strom	2222	3222	24	9.701,66	30.000,00	-20.298,34	7.569,37	30.000,00	-22.430,63
1/816000-619100	Material u. Gerätemiete Instandhaltg. Straßenbeleuchtung	2224	3224	24	5.957,33	1.000,00	4.957,33	6.467,33	1.000,00	5.467,33
1/816000-619200	Arbeitszeit Instandhltg. Straßenbeleuchtung	2224	3224	24	4.206,00	2.000,00	2.206,00	4.206,00	2.000,00	2.206,00
1/816000-680000	Planmäßige Abschreibung	2226			4.449,65	3.600,00	849,65			
<b>SU 22 / 32</b>	<b>Summe Aufwendungen / Auszahlungen operative Gebarung</b>				<b>24.314,64</b>	<b>36.600,00</b>	<b>-12.285,36</b>	<b>18.242,70</b>	<b>33.000,00</b>	<b>-14.757,30</b>
<b>SA 0 / SA 1</b>	<b>(0) Nettoergebnis (21 - 22) / (1) Geldfluss operative Gebarung (31 – 32)</b>				<b>-24.314,64</b>	<b>-36.600,00</b>	<b>12.285,36</b>	<b>-18.242,70</b>	<b>-33.000,00</b>	<b>14.757,30</b>
<b>SU 23</b>	<b>Summe Haushaltsrücklagen</b>				<b>0,00</b>	<b>0,00</b>	<b>0,00</b>	<b>0,00</b>	<b>0,00</b>	<b>0,00</b>
<b>SA00</b>	<b>Nettoergebnis nach Zuw./Entn. Haushaltsrücklagen (Saldo 0 +/- SU23)</b>				<b>-24.314,64</b>	<b>-36.600,00</b>	<b>12.285,36</b>			
<b>Investive Gebarung</b>										
<b>SU 33</b>	<b>Summe Einzahlungen investive Gebarung</b>							<b>0,00</b>	<b>0,00</b>	<b>0,00</b>
1/816000-050000	Errichtung und Erweiterung der Str.Bel.		3412	2 40				9.956,09	2.000,00	7.956,09
<b>SU 34</b>	<b>Summe Auszahlungen investive Gebarung</b>							<b>9.956,09</b>	<b>2.000,00</b>	<b>7.956,09</b>
<b>SA2</b>	<b>Saldo (2) Geldfluss aus der Investiven Gebarung (33 – 34)</b>							<b>-9.956,09</b>	<b>-2.000,00</b>	<b>-7.956,09</b>
<b>SA3</b>	<b>Saldo (3) Nettofinanzierungssaldo (Saldo 1 + Saldo 2)</b>							<b>-28.198,79</b>	<b>-35.000,00</b>	<b>6.801,21</b>
<b>Finanzierungstätigkeit</b>										
<b>SU 35</b>	<b>Summe Einzahlungen aus der Finanzierungstätigkeit</b>							<b>0,00</b>	<b>0,00</b>	<b>0,00</b>
<b>SU 36</b>	<b>Summe Auszahlungen aus der Finanzierungstätigkeit</b>							<b>0,00</b>	<b>0,00</b>	<b>0,00</b>
<b>SA4</b>	<b>Saldo (4) Geldfluss aus der Finanzierungstätigkeit (35 – 36)</b>							<b>0,00</b>	<b>0,00</b>	<b>0,00</b>

		MVAG MVAG VCQU			Ergebnisrechnung			Finanzierungsrechnung		
		EH	FH		RA 2025	VA 2025	RA - VA	RA 2025	VA 2025	RA - VA
<b>SA5</b>	<b>Saldo (5) Geldfluss aus der voranschlagswirksamen Gebarung (Saldo 3 + Saldo 4)</b>							<b>-28.198,79</b>	<b>-35.000,00</b>	<b>6.801,21</b>
<b>816100</b>	<b>Ortsbeleuchtung 2022</b>									
	<b>Operative Gebarung</b>									
2/816100+861000	Transfers von Ländern, Landesfonds und Landeskammern	2121	3121	15	11.876,76	8.600,00	3.276,76	11.876,76	8.600,00	3.276,76
<b>SU 21 / 31</b>	<b>Summe Erträge / Einzahlungen operative Gebarung</b>				<b>11.876,76</b>	<b>8.600,00</b>	<b>3.276,76</b>	<b>11.876,76</b>	<b>8.600,00</b>	<b>3.276,76</b>
1/816100-650000	Zinsen für Finanzschulden in Euro	2241	3241	25	7.832,39	21.500,00	-13.667,61	7.832,39	21.500,00	-13.667,61
1/816100-680000	Planmäßige Abschreibung	2226			55.697,51		55.697,51			
5/816100-799000	Zuweisungen an Verrechnungsrücklagen zwischen Projekten	2225		1	1.240,56		1.240,56			
<b>SU 22 / 32</b>	<b>Summe Aufwendungen / Auszahlungen operative Gebarung</b>				<b>64.770,46</b>	<b>21.500,00</b>	<b>43.270,46</b>	<b>7.832,39</b>	<b>21.500,00</b>	<b>-13.667,61</b>
<b>SA 0 / SA 1</b>	<b>(0) Nettoergebnis (21 - 22) / (1) Geldfluss operative Gebarung (31 - 32)</b>				<b>-52.893,70</b>	<b>-12.900,00</b>	<b>-39.993,70</b>	<b>4.044,37</b>	<b>-12.900,00</b>	<b>16.944,37</b>
<b>SU 23</b>	<b>Summe Haushaltsrücklagen</b>				<b>0,00</b>	<b>0,00</b>	<b>0,00</b>	<b>0,00</b>	<b>0,00</b>	<b>0,00</b>
<b>SA00</b>	<b>Nettoergebnis nach Zuw./Entn. Haushaltsrücklagen (Saldo 0 +/- SU23)</b>				<b>-52.893,70</b>	<b>-12.900,00</b>	<b>-39.993,70</b>			
	<b>Investive Gebarung</b>									
<b>SU 33</b>	<b>Summe Einzahlungen investive Gebarung</b>							<b>0,00</b>	<b>0,00</b>	<b>0,00</b>
<b>SU 34</b>	<b>Summe Auszahlungen investive Gebarung</b>							<b>0,00</b>	<b>0,00</b>	<b>0,00</b>
<b>SA2</b>	<b>Saldo (2) Geldfluss aus der Investiven Gebarung (33 - 34)</b>							<b>0,00</b>	<b>0,00</b>	<b>0,00</b>
<b>SA3</b>	<b>Saldo (3) Nettofinanzierungssaldo (Saldo 1 + Saldo 2)</b>							<b>4.044,37</b>	<b>-12.900,00</b>	<b>16.944,37</b>
	<b>Finanzierungstätigkeit</b>									
6/816100+346000	Darlehenszugang		3514	1 55				-63.608,36		-63.608,36
<b>SU 35</b>	<b>Summe Einzahlungen aus der Finanzierungstätigkeit</b>							<b>-63.608,36</b>	<b>0,00</b>	<b>-63.608,36</b>
1/816100-346000	Darlehenstilgung		3614	65				32.258,33	60.000,00	-27.741,67
<b>SU 36</b>	<b>Summe Auszahlungen aus der Finanzierungstätigkeit</b>							<b>32.258,33</b>	<b>60.000,00</b>	<b>-27.741,67</b>
<b>SA4</b>	<b>Saldo (4) Geldfluss aus der Finanzierungstätigkeit (35 - 36)</b>							<b>-95.866,69</b>	<b>-60.000,00</b>	<b>-35.866,69</b>
<b>SA5</b>	<b>Saldo (5) Geldfluss aus der voranschlagswirksamen Gebarung (Saldo 3 + Saldo 4)</b>							<b>-91.822,32</b>	<b>-72.900,00</b>	<b>-18.922,32</b>
<b>816200</b>	<b>Beleuchtungsadaptierung Altbauten</b>									
	<b>Operative Gebarung</b>									
6/816200+899000	Entnahmen aus Verrechnungsrücklagen zwischen Projekten	2116		1	1.240,56		1.240,56			
<b>SU 21 / 31</b>	<b>Summe Erträge / Einzahlungen operative Gebarung</b>				<b>1.240,56</b>	<b>0,00</b>	<b>1.240,56</b>	<b>0,00</b>	<b>0,00</b>	<b>0,00</b>
1/816200-680000	Planmäßige Abschreibung	2226			3.124,06		3.124,06			
<b>SU 22 / 32</b>	<b>Summe Aufwendungen / Auszahlungen operative Gebarung</b>				<b>3.124,06</b>	<b>0,00</b>	<b>3.124,06</b>	<b>0,00</b>	<b>0,00</b>	<b>0,00</b>
<b>SA 0 / SA 1</b>	<b>(0) Nettoergebnis (21 - 22) / (1) Geldfluss operative Gebarung (31 - 32)</b>				<b>-1.883,50</b>	<b>0,00</b>	<b>-1.883,50</b>	<b>0,00</b>	<b>0,00</b>	<b>0,00</b>
<b>SU 23</b>	<b>Summe Haushaltsrücklagen</b>				<b>0,00</b>	<b>0,00</b>	<b>0,00</b>	<b>0,00</b>	<b>0,00</b>	<b>0,00</b>
<b>SA00</b>	<b>Nettoergebnis nach Zuw./Entn. Haushaltsrücklagen (Saldo 0 +/- SU23)</b>				<b>-1.883,50</b>	<b>0,00</b>	<b>-1.883,50</b>			

		MVAG	MVAG	VCQU	Ergebnisrechnung			Finanzierungsrechnung		
		EH	FH		RA 2025	VA 2025	RA - VA	RA 2025	VA 2025	RA - VA
<b>Investive Gebarung</b>										
SU 33	Summe Einzahlungen investive Gebarung							0,00	0,00	0,00
SU 34	Summe Auszahlungen investive Gebarung							0,00	0,00	0,00
SA2	Saldo (2) Geldfluss aus der Investiven Gebarung (33 – 34)							0,00	0,00	0,00
SA3	Saldo (3) Nettofinanzierungssaldo (Saldo 1 + Saldo 2)							0,00	0,00	0,00
<b>Finanzierungstätigkeit</b>										
SU 35	Summe Einzahlungen aus der Finanzierungstätigkeit							0,00	0,00	0,00
SU 36	Summe Auszahlungen aus der Finanzierungstätigkeit							0,00	0,00	0,00
SA4	Saldo (4) Geldfluss aus der Finanzierungstätigkeit (35 – 36)							0,00	0,00	0,00
SA5	Saldo (5) Geldfluss aus der voranschlagswirksamen Gebarung (Saldo 3 + Saldo 4)							0,00	0,00	0,00
817	Friedhöfe (einschließlich Einsegnungshallen und Krematorien)									
817000	Friedhöfe und Einsegnungshallen									
<b>Operative Gebarung</b>										
2/817000+852000	Grabstellengebühren	2113	3113	12	13.161,25	16.000,00	-2.838,75	14.986,25	16.000,00	-1.013,75
2/817000+852100	Begräbnis- und Leichenkammergebühren	2113	3113	12	14.500,00	14.000,00	500,00	14.500,00	14.000,00	500,00
<b>SU 21 / 31</b>	<b>Summe Erträge / Einzahlungen operative Gebarung</b>				<b>27.661,25</b>	<b>30.000,00</b>	<b>-2.338,75</b>	<b>29.486,25</b>	<b>30.000,00</b>	<b>-513,75</b>
1/817000-400000	Geringwertige Wirtschaftsgüter (GWG)	2221	3221	23	84,42	100,00	-15,58	84,42	100,00	-15,58
1/817000-459000	Verbrauchsgüter/Masken, Schrauben, ...	2221	3221	23	65,66	200,00	-134,34	65,66	200,00	-134,34
1/817000-511000	Personalaufwand	2211	3211	20	7.623,28	7.000,00	623,28	7.623,28	7.000,00	623,28
1/817000-582000	Dgb Sozialversicherung-Beamte + Vb	2212	3212	20	30,72	100,00	-69,28	30,72	100,00	-69,28
1/817000-582900	Mitarbeitervorsorge	2212	3212	20	116,64	200,00	-83,36	116,64	200,00	-83,36
1/817000-600000	Strom	2222	3222	24	161,43	300,00	-138,57	130,00	300,00	-170,00
1/817000-613000	Instandh. von Sonst. Grundstückseinr.	2224	3224	24	710,39	1.000,00	-289,61	710,39	1.000,00	-289,61
1/817000-670000	Versicherungen	2222	3222	24	282,98	300,00	-17,02	227,98	300,00	-72,02
1/817000-680000	Planmäßige Abschreibung	2226			1.038,57	1.000,00	38,57			
1/817000-711000	Gebühren (Wasser, Kanal, Müll, ...)	2225	3225	24	466,12	1.300,00	-833,88	466,12	1.300,00	-833,88
1/817000-720000	Kostenbeiträge/Verg. Personalkosten Zentralamt	2225	3225	24	1.000,00	1.000,00		1.000,00	1.000,00	
1/817000-720100	Kostenbeiträge/Verg. Personalkosten GGR	2225	3225	24	1.000,00	3.000,00	-2.000,00	1.000,00	3.000,00	-2.000,00
1/817000-720300	Kostenbeiträge/Verg. Personalkosten Bauhof	2225	3225	24	7.833,36	8.000,00	-166,64	7.833,36	8.000,00	-166,64
1/817000-728000	Öffnen u. Schließen Gruft/Erdgrab, Aushubarbeiten	2225	3225	24	6.090,10	6.000,00	90,10	6.090,10	6.000,00	90,10
1/817000-728100	Entgelte für sonstige Leistungen	2225	3225	24		300,00	-300,00		300,00	-300,00
<b>SU 22 / 32</b>	<b>Summe Aufwendungen / Auszahlungen operative Gebarung</b>				<b>26.503,67</b>	<b>29.800,00</b>	<b>-3.296,33</b>	<b>25.378,67</b>	<b>28.800,00</b>	<b>-3.421,33</b>
<b>SA 0 / SA 1</b>	<b>(0) Nettoergebnis (21 - 22) / (1) Geldfluss operative Gebarung (31 – 32)</b>				<b>1.157,58</b>	<b>200,00</b>	<b>957,58</b>	<b>4.107,58</b>	<b>1.200,00</b>	<b>2.907,58</b>

		MVAG		VCQU	Ergebnisrechnung			Finanzierungsrechnung		
		EH	FH		RA 2025	VA 2025	RA - VA	RA 2025	VA 2025	RA - VA
<b>SU 23</b>	<b>Summe Haushaltsrücklagen</b>				<b>0,00</b>	<b>0,00</b>	<b>0,00</b>	<b>0,00</b>	<b>0,00</b>	<b>0,00</b>
<b>SA00</b>	<b>Nettoergebnis nach Zuw./Entn. Haushaltsrücklagen (Saldo 0 +/- SU23)</b>				<b>1.157,58</b>	<b>200,00</b>	<b>957,58</b>			
<b>Investive Gebarung</b>										
<b>SU 33</b>	<b>Summe Einzahlungen investive Gebarung</b>							<b>0,00</b>	<b>0,00</b>	<b>0,00</b>
1/817000-006000	Neuanlage von Wegen, Mauern etc.		3412	2 40					1.100,00	-1.100,00
1/817000-070000	Aktivierungsfähige Rechte (immaterielle Vermögenswerte) Lizenz K5 Finanz Zusatz Friedhof		3411	2 42					1.000,00	-1.000,00
<b>SU 34</b>	<b>Summe Auszahlungen investive Gebarung</b>							<b>0,00</b>	<b>2.100,00</b>	<b>-2.100,00</b>
<b>SA2</b>	<b>Saldo (2) Geldfluss aus der Investiven Gebarung (33 – 34)</b>							<b>0,00</b>	<b>-2.100,00</b>	<b>2.100,00</b>
<b>SA3</b>	<b>Saldo (3) Nettofinanzierungssaldo (Saldo 1 + Saldo 2)</b>							<b>4.107,58</b>	<b>-900,00</b>	<b>5.007,58</b>
<b>Finanzierungstätigkeit</b>										
<b>SU 35</b>	<b>Summe Einzahlungen aus der Finanzierungstätigkeit</b>							<b>0,00</b>	<b>0,00</b>	<b>0,00</b>
<b>SU 36</b>	<b>Summe Auszahlungen aus der Finanzierungstätigkeit</b>							<b>0,00</b>	<b>0,00</b>	<b>0,00</b>
<b>SA4</b>	<b>Saldo (4) Geldfluss aus der Finanzierungstätigkeit (35 – 36)</b>							<b>0,00</b>	<b>0,00</b>	<b>0,00</b>
<b>SA5</b>	<b>Saldo (5) Geldfluss aus der voranschlagswirksamen Gebarung (Saldo 3 + Saldo 4)</b>							<b>4.107,58</b>	<b>-900,00</b>	<b>5.007,58</b>
<b>817100</b>	<b>Sanierung Friedhof Aufbarungshalle 2025</b>									
<b>Operative Gebarung</b>										
<b>SU 21 / 31</b>	<b>Summe Erträge / Einzahlungen operative Gebarung</b>				<b>0,00</b>	<b>0,00</b>	<b>0,00</b>	<b>0,00</b>	<b>0,00</b>	<b>0,00</b>
1/817100-650000	Zinsen für Darlehen		2241	3241			1.000,00	-1.000,00	1.000,00	-1.000,00
<b>SU 22 / 32</b>	<b>Summe Aufwendungen / Auszahlungen operative Gebarung</b>				<b>0,00</b>	<b>1.000,00</b>	<b>-1.000,00</b>	<b>0,00</b>	<b>1.000,00</b>	<b>-1.000,00</b>
<b>SA 0 / SA 1</b>	<b>(0) Nettoergebnis (21 - 22) / (1) Geldfluss operative Gebarung (31 – 32)</b>				<b>0,00</b>	<b>-1.000,00</b>	<b>1.000,00</b>	<b>0,00</b>	<b>-1.000,00</b>	<b>1.000,00</b>
<b>SU 23</b>	<b>Summe Haushaltsrücklagen</b>				<b>0,00</b>	<b>0,00</b>	<b>0,00</b>	<b>0,00</b>	<b>0,00</b>	<b>0,00</b>
<b>SA00</b>	<b>Nettoergebnis nach Zuw./Entn. Haushaltsrücklagen (Saldo 0 +/- SU23)</b>				<b>0,00</b>	<b>-1.000,00</b>	<b>1.000,00</b>			
<b>Investive Gebarung</b>										
<b>SU 33</b>	<b>Summe Einzahlungen investive Gebarung</b>							<b>0,00</b>	<b>0,00</b>	<b>0,00</b>
5/817100-006000	Sanierung Aufbarungshalle		3412	1				1.679,18	30.000,00	-28.320,82
<b>SU 34</b>	<b>Summe Auszahlungen investive Gebarung</b>							<b>1.679,18</b>	<b>30.000,00</b>	<b>-28.320,82</b>
<b>SA2</b>	<b>Saldo (2) Geldfluss aus der Investiven Gebarung (33 – 34)</b>							<b>-1.679,18</b>	<b>-30.000,00</b>	<b>28.320,82</b>
<b>SA3</b>	<b>Saldo (3) Nettofinanzierungssaldo (Saldo 1 + Saldo 2)</b>							<b>-1.679,18</b>	<b>-31.000,00</b>	<b>29.320,82</b>
<b>Finanzierungstätigkeit</b>										
6/817100+346000	Investitionsdarlehen von Finanzunternehmen		3514	1					30.000,00	-30.000,00
<b>SU 35</b>	<b>Summe Einzahlungen aus der Finanzierungstätigkeit</b>							<b>0,00</b>	<b>30.000,00</b>	<b>-30.000,00</b>
<b>SU 36</b>	<b>Summe Auszahlungen aus der Finanzierungstätigkeit</b>							<b>0,00</b>	<b>0,00</b>	<b>0,00</b>
<b>SA4</b>	<b>Saldo (4) Geldfluss aus der Finanzierungstätigkeit (35 – 36)</b>							<b>0,00</b>	<b>30.000,00</b>	<b>-30.000,00</b>

		MVAG MVAG VCQU			Ergebnisrechnung			Finanzierungsrechnung		
		EH	FH		RA 2025	VA 2025	RA - VA	RA 2025	VA 2025	RA - VA
<b>SA5</b>	<b>Saldo (5) Geldfluss aus der voranschlagswirksamen Gebarung (Saldo 3 + Saldo 4)</b>							<b>-1.679,18</b>	<b>-1.000,00</b>	<b>-679,18</b>
<b>82</b>	<b>Betriebsähnliche Einrichtungen und Betriebe</b>									
<b>820</b>	<b>Wirtschaftshöfe</b>									
<b>820000</b>	<b>Wirtschaftshöfe</b>									
	<b>Operative Gebarung</b>									
2/820000+803000	Veräußerungen von technischen Anlagen, Fahrzeugen und Maschinen	2116			2.100,00		2.100,00			
2/820000+816000	Verg. PK WVA/ABA Friedhof	2114	3114	13	41.331,64	51.000,00	-9.668,36	41.331,64	51.000,00	-9.668,36
<b>SU 21 / 31</b>	<b>Summe Erträge / Einzahlungen operative Gebarung</b>				<b>43.431,64</b>	<b>51.000,00</b>	<b>-7.568,36</b>	<b>41.331,64</b>	<b>51.000,00</b>	<b>-9.668,36</b>
1/820000-400000	Dienstbekleidung	2221	3221	23	1.781,69	2.700,00	-918,31	1.547,36	2.700,00	-1.152,64
1/820000-400100	Geringwertige Wirtschaftsgüter (GWG)	2221	3221	23	813,22	1.200,00	-386,78	813,22	1.200,00	-386,78
1/820000-402000	Ankauf v. Werkzeugen u. Maschinen	2221	3221	23	1.136,18	1.800,00	-663,82	1.136,18	1.800,00	-663,82
1/820000-452000	Treibstoffe	2221	3221	23	1.255,27	2.000,00	-744,73	1.356,60	2.000,00	-643,40
1/820000-454000	Reinigungsmittel	2221	3221	23	118,67	100,00	18,67	118,67	100,00	18,67
1/820000-459000	Sonstige Verbrauchsgüter	2221	3221	23	3.421,81	5.000,00	-1.578,19	3.474,16	5.000,00	-1.525,84
1/820000-511000	Bezüge für Vb der Besoldungsgruppe li	2211	3211	20	212.132,26	190.000,00	22.132,26	212.132,26	190.000,00	22.132,26
1/820000-523000	Geldbezüge der nicht ganzjährig beschäftigten Arbeiterinnen und Arbeiter	2211	3211		632,86		632,86	632,86		632,86
1/820000-565000	Mehrdienstleistungsentsch.	2211	3211	20	18.569,62	21.000,00	-2.430,38	18.569,62	21.000,00	-2.430,38
1/820000-569000	Sonst. Nebengebühren	2211	3211	20	3.766,91	4.000,00	-233,09	3.766,91	4.000,00	-233,09
1/820000-580000	Dgb Ausglfids Vb	2212	3212	20	7.557,38	8.000,00	-442,62	7.557,38	8.000,00	-442,62
1/820000-582000	Dgb Sozvers. Vb	2212	3212	20	46.230,40	43.000,00	3.230,40	46.230,40	43.000,00	3.230,40
1/820000-582900	Mv - Beiträge	2212	3212	20	3.141,64	3.000,00	141,64	3.141,64	3.000,00	141,64
1/820000-592000	Dotierung von Rückstellungen für Jubiläumszuwendungen	2214			2.938,92		2.938,92			
1/820000-600000	Strom	2222	3222	24	1.811,09	2.700,00	-888,91	1.576,07	2.700,00	-1.123,93
1/820000-600100	Gasbezugs- und Nebenkosten	2222	3222	24	761,00	1.000,00	-239,00	761,00	1.000,00	-239,00
1/820000-614000	Instandhaltung von Gebäuden	2224	3224	24	3.737,09	2.800,00	937,09	3.737,09	2.800,00	937,09
1/820000-616000	Instandhaltung von Maschinen	2224	3224	24	4.096,45	2.900,00	1.196,45	4.011,30	2.900,00	1.111,30
1/820000-617000	Instandhaltung von Fahrzeugen	2224	3224	24	4.030,48	4.000,00	30,48	3.751,70	4.000,00	-248,30
1/820000-631000	Telekommunikationsdienste	2222	3222	24	206,76	100,00	106,76	206,76	100,00	106,76
1/820000-670000	Versicherungen	2222	3222	24	2.231,15	1.500,00	731,15	2.152,24	1.500,00	652,24
1/820000-680000	Planmäßige Abschreibung	2226			11.245,65	10.400,00	845,65			
1/820000-700000	Miete Infrastruktur	2223	3223	24		200,00	-200,00		200,00	-200,00
1/820000-705000	Leasingrate VW Pritsche	2223	3223	24	434,66		434,66	434,66		434,66
1/820000-710000	Öffentliche Abgaben	2225	3225	24	75,00	200,00	-125,00	90,00	200,00	-110,00

		MVAG			Ergebnisrechnung			Finanzierungsrechnung		
		EH	FH	VCQU	RA 2025	VA 2025	RA - VA	RA 2025	VA 2025	RA - VA
1/820000-711000	Gebühren für die Benützung von Gemeindeeinrichtungen und Anlagen gemäß FAG	2225	3225	24		300,00	-300,00		300,00	-300,00
1/820000-728000	Entgelte für sonstige Leistungen	2225	3225	24	19,18	100,00	-80,82	19,18	100,00	-80,82
1/820000-729000	Sonstige Ausgaben	2225	3225	24		400,00	-400,00		400,00	-400,00
<b>SU 22 / 32</b>	<b>Summe Aufwendungen / Auszahlungen operative Gebarung</b>				<b>332.145,34</b>	<b>308.400,00</b>	<b>23.745,34</b>	<b>317.217,26</b>	<b>298.000,00</b>	<b>19.217,26</b>
<b>SA 0 / SA 1</b>	<b>(0) Nettoergebnis (21 - 22) / (1) Geldfluss operative Gebarung (31 - 32)</b>				<b>-288.713,70</b>	<b>-257.400,00</b>	<b>-31.313,70</b>	<b>-275.885,62</b>	<b>-247.000,00</b>	<b>-28.885,62</b>
<b>SU 23</b>	<b>Summe Haushaltsrücklagen</b>				<b>0,00</b>	<b>0,00</b>	<b>0,00</b>	<b>0,00</b>	<b>0,00</b>	<b>0,00</b>
<b>SA00</b>	<b>Nettoergebnis nach Zuw./Entn. Haushaltsrücklagen (Saldo 0 +/- SU23)</b>				<b>-288.713,70</b>	<b>-257.400,00</b>	<b>-31.313,70</b>			
<b>Investive Gebarung</b>										
2/820000+803000	Veräußerungen von technischen Anlagen, Fahrzeugen und Maschinen		3314					2.100,00		2.100,00
<b>SU 33</b>	<b>Summe Einzahlungen investive Gebarung</b>							<b>2.100,00</b>	<b>0,00</b>	<b>2.100,00</b>
1/820000-030000	Werkzeuge und sonstige Erzeugungsmittel		3414	2 41					1.000,00	-1.000,00
1/820000-040000	Fahrzeuge		3414	2				8.535,30		8.535,30
<b>SU 34</b>	<b>Summe Auszahlungen investive Gebarung</b>							<b>8.535,30</b>	<b>1.000,00</b>	<b>7.535,30</b>
<b>SA2</b>	<b>Saldo (2) Geldfluss aus der Investiven Gebarung (33 - 34)</b>							<b>-6.435,30</b>	<b>-1.000,00</b>	<b>-5.435,30</b>
<b>SA3</b>	<b>Saldo (3) Nettofinanzierungssaldo (Saldo 1 + Saldo 2)</b>							<b>-282.320,92</b>	<b>-248.000,00</b>	<b>-34.320,92</b>
<b>Finanzierungstätigkeit</b>										
<b>SU 35</b>	<b>Summe Einzahlungen aus der Finanzierungstätigkeit</b>							<b>0,00</b>	<b>0,00</b>	<b>0,00</b>
<b>SU 36</b>	<b>Summe Auszahlungen aus der Finanzierungstätigkeit</b>							<b>0,00</b>	<b>0,00</b>	<b>0,00</b>
<b>SA4</b>	<b>Saldo (4) Geldfluss aus der Finanzierungstätigkeit (35 - 36)</b>							<b>0,00</b>	<b>0,00</b>	<b>0,00</b>
<b>SA5</b>	<b>Saldo (5) Geldfluss aus der voranschlagswirksamen Gebarung (Saldo 3 + Saldo 4)</b>							<b>-282.320,92</b>	<b>-248.000,00</b>	<b>-34.320,92</b>
<b>84</b>	<b>Liegenschaften, Wohn- und Geschäftsgebäude</b>									
<b>840</b>	<b>Grundbesitz</b>									
<b>840000</b>	<b>Grundbesitz</b>									
<b>Operative Gebarung</b>										
2/840000+811000	Einnahmen aus Verpachtungen (Jagdpacht)	2115	3115	14	170,26	200,00	-29,74	170,26	200,00	-29,74
2/840000+811100	Miet- und Pachtertrag	2115	3115	14	115,61	400,00	-284,39	115,61	400,00	-284,39
<b>SU 21 / 31</b>	<b>Summe Erträge / Einzahlungen operative Gebarung</b>				<b>285,87</b>	<b>600,00</b>	<b>-314,13</b>	<b>285,87</b>	<b>600,00</b>	<b>-314,13</b>
1/840000-683000	Verluste aus dem Abgang von Sachanlagen und immateriellen Vermögenswerten	2226			4.563,00		4.563,00			
1/840000-710000	Öffentliche Abgaben	2225	3225	24	477,69	1.000,00	-522,31	477,69	1.000,00	-522,31
<b>SU 22 / 32</b>	<b>Summe Aufwendungen / Auszahlungen operative Gebarung</b>				<b>5.040,69</b>	<b>1.000,00</b>	<b>4.040,69</b>	<b>477,69</b>	<b>1.000,00</b>	<b>-522,31</b>
<b>SA 0 / SA 1</b>	<b>(0) Nettoergebnis (21 - 22) / (1) Geldfluss operative Gebarung (31 - 32)</b>				<b>-4.754,82</b>	<b>-400,00</b>	<b>-4.354,82</b>	<b>-191,82</b>	<b>-400,00</b>	<b>208,18</b>

		MVAG			Ergebnisrechnung			Finanzierungsrechnung		
		EH	FH	VCQU	RA 2025	VA 2025	RA - VA	RA 2025	VA 2025	RA - VA
<b>SU 23</b>	<b>Summe Haushaltsrücklagen</b>				<b>0,00</b>	<b>0,00</b>	<b>0,00</b>	<b>0,00</b>	<b>0,00</b>	<b>0,00</b>
<b>SA00</b>	<b>Nettoergebnis nach Zuw./Entn. Haushaltsrücklagen (Saldo 0 +/- SU23)</b>				<b>-4.754,82</b>	<b>-400,00</b>	<b>-4.354,82</b>			
<b>Investive Gebarung</b>										
2/840000+001000	Unbebaute Grundstücke		3312	2				330,00		330,00
2/840000+001100	Verkauf Unbebaute Grundstücke		3312	2				1.437,00		1.437,00
<b>SU 33</b>	<b>Summe Einzahlungen investive Gebarung</b>							<b>1.767,00</b>	<b>0,00</b>	<b>1.767,00</b>
1/840000-001000	Ankauf von Grundstücken		3412	2	40			4.950,00	5.000,00	-50,00
<b>SU 34</b>	<b>Summe Auszahlungen investive Gebarung</b>							<b>4.950,00</b>	<b>5.000,00</b>	<b>-50,00</b>
<b>SA2</b>	<b>Saldo (2) Geldfluss aus der Investiven Gebarung (33 – 34)</b>							<b>-3.183,00</b>	<b>-5.000,00</b>	<b>1.817,00</b>
<b>SA3</b>	<b>Saldo (3) Nettofinanzierungssaldo (Saldo 1 + Saldo 2)</b>							<b>-3.374,82</b>	<b>-5.400,00</b>	<b>2.025,18</b>
<b>Finanzierungstätigkeit</b>										
<b>SU 35</b>	<b>Summe Einzahlungen aus der Finanzierungstätigkeit</b>							<b>0,00</b>	<b>0,00</b>	<b>0,00</b>
<b>SU 36</b>	<b>Summe Auszahlungen aus der Finanzierungstätigkeit</b>							<b>0,00</b>	<b>0,00</b>	<b>0,00</b>
<b>SA4</b>	<b>Saldo (4) Geldfluss aus der Finanzierungstätigkeit (35 – 36)</b>							<b>0,00</b>	<b>0,00</b>	<b>0,00</b>
<b>SA5</b>	<b>Saldo (5) Geldfluss aus der voranschlagswirksamen Gebarung (Saldo 3 + Saldo 4)</b>							<b>-3.374,82</b>	<b>-5.400,00</b>	<b>2.025,18</b>
<b>840100</b>	<b>Grundankauf Spielplatz NMB</b>									
<b>Operative Gebarung</b>										
2/840100+861100	Transfers von Ländern, Landesfonds und Landeskammern	2121	3121	15	1.381,86		1.381,86	1.381,86		1.381,86
<b>SU 21 / 31</b>	<b>Summe Erträge / Einzahlungen operative Gebarung</b>				<b>1.381,86</b>	<b>0,00</b>	<b>1.381,86</b>	<b>1.381,86</b>	<b>0,00</b>	<b>1.381,86</b>
1/840100-650000	Zinsen für Finanzschulden	2241	3241	25	1.067,03	900,00	167,03	1.067,03	900,00	167,03
<b>SU 22 / 32</b>	<b>Summe Aufwendungen / Auszahlungen operative Gebarung</b>				<b>1.067,03</b>	<b>900,00</b>	<b>167,03</b>	<b>1.067,03</b>	<b>900,00</b>	<b>167,03</b>
<b>SA 0 / SA 1</b>	<b>(0) Nettoergebnis (21 - 22) / (1) Geldfluss operative Gebarung (31 – 32)</b>				<b>314,83</b>	<b>-900,00</b>	<b>1.214,83</b>	<b>314,83</b>	<b>-900,00</b>	<b>1.214,83</b>
<b>SU 23</b>	<b>Summe Haushaltsrücklagen</b>				<b>0,00</b>	<b>0,00</b>	<b>0,00</b>	<b>0,00</b>	<b>0,00</b>	<b>0,00</b>
<b>SA00</b>	<b>Nettoergebnis nach Zuw./Entn. Haushaltsrücklagen (Saldo 0 +/- SU23)</b>				<b>314,83</b>	<b>-900,00</b>	<b>1.214,83</b>			
<b>Investive Gebarung</b>										
<b>SU 33</b>	<b>Summe Einzahlungen investive Gebarung</b>							<b>0,00</b>	<b>0,00</b>	<b>0,00</b>
<b>SU 34</b>	<b>Summe Auszahlungen investive Gebarung</b>							<b>0,00</b>	<b>0,00</b>	<b>0,00</b>
<b>SA2</b>	<b>Saldo (2) Geldfluss aus der Investiven Gebarung (33 – 34)</b>							<b>0,00</b>	<b>0,00</b>	<b>0,00</b>
<b>SA3</b>	<b>Saldo (3) Nettofinanzierungssaldo (Saldo 1 + Saldo 2)</b>							<b>314,83</b>	<b>-900,00</b>	<b>1.214,83</b>
<b>Finanzierungstätigkeit</b>										
<b>SU 35</b>	<b>Summe Einzahlungen aus der Finanzierungstätigkeit</b>							<b>0,00</b>	<b>0,00</b>	<b>0,00</b>
1/840100-346000	Investitionsdarlehen von Finanzunternehmen		3614	65				5.278,05	4.400,00	878,05
<b>SU 36</b>	<b>Summe Auszahlungen aus der Finanzierungstätigkeit</b>							<b>5.278,05</b>	<b>4.400,00</b>	<b>878,05</b>
<b>SA4</b>	<b>Saldo (4) Geldfluss aus der Finanzierungstätigkeit (35 – 36)</b>							<b>-5.278,05</b>	<b>-4.400,00</b>	<b>-878,05</b>

	MVAG	MVAG	VCQU	Ergebnisrechnung			Finanzierungsrechnung			
				EH	FH		RA 2025	VA 2025	RA - VA	RA 2025
<b>SA5</b>	<b>Saldo (5) Geldfluss aus der voranschlagswirksamen Gebarung (Saldo 3 + Saldo 4)</b>							<b>-4.963,22</b>	<b>-5.300,00</b>	<b>336,78</b>
<b>840400</b>	<b>Grundankauf Straße Pfeningberg</b>									
<b>Operative Gebarung</b>										
<b>SU 21 / 31</b>	<b>Summe Erträge / Einzahlungen operative Gebarung</b>							<b>0,00</b>	<b>0,00</b>	<b>0,00</b>
1/840400-650000	Zinsen für Finanzschulden in Euro	2241	3241	25		1.900,00	-1.900,00		1.900,00	-1.900,00
<b>SU 22 / 32</b>	<b>Summe Aufwendungen / Auszahlungen operative Gebarung</b>							<b>0,00</b>	<b>1.900,00</b>	<b>-1.900,00</b>
<b>SA 0 / SA 1</b>	<b>(0) Nettoergebnis (21 - 22) / (1) Geldfluss operative Gebarung (31 - 32)</b>							<b>0,00</b>	<b>-1.900,00</b>	<b>1.900,00</b>
<b>SU 23</b>	<b>Summe Haushaltsrücklagen</b>							<b>0,00</b>	<b>0,00</b>	<b>0,00</b>
<b>SA00</b>	<b>Nettoergebnis nach Zuw./Entn. Haushaltsrücklagen (Saldo 0 +/- SU23)</b>							<b>0,00</b>	<b>-1.900,00</b>	<b>1.900,00</b>
<b>Investive Gebarung</b>										
<b>SU 33</b>	<b>Summe Einzahlungen investive Gebarung</b>							<b>0,00</b>	<b>0,00</b>	<b>0,00</b>
<b>SU 34</b>	<b>Summe Auszahlungen investive Gebarung</b>							<b>0,00</b>	<b>0,00</b>	<b>0,00</b>
<b>SA2</b>	<b>Saldo (2) Geldfluss aus der Investiven Gebarung (33 - 34)</b>							<b>0,00</b>	<b>0,00</b>	<b>0,00</b>
<b>SA3</b>	<b>Saldo (3) Nettofinanzierungssaldo (Saldo 1 + Saldo 2)</b>							<b>0,00</b>	<b>-1.900,00</b>	<b>1.900,00</b>
<b>Finanzierungstätigkeit</b>										
<b>SU 35</b>	<b>Summe Einzahlungen aus der Finanzierungstätigkeit</b>							<b>0,00</b>	<b>0,00</b>	<b>0,00</b>
1/840400-346000	Darlehenstilgung		3614	65					8.800,00	-8.800,00
<b>SU 36</b>	<b>Summe Auszahlungen aus der Finanzierungstätigkeit</b>							<b>0,00</b>	<b>8.800,00</b>	<b>-8.800,00</b>
<b>SA4</b>	<b>Saldo (4) Geldfluss aus der Finanzierungstätigkeit (35 - 36)</b>							<b>0,00</b>	<b>-8.800,00</b>	<b>8.800,00</b>
<b>SA5</b>	<b>Saldo (5) Geldfluss aus der voranschlagswirksamen Gebarung (Saldo 3 + Saldo 4)</b>							<b>0,00</b>	<b>-10.700,00</b>	<b>10.700,00</b>
<b>846</b>	<b>Wohn- und Geschäftsgebäude (soweit nicht bei 853)</b>									
<b>846000</b>	<b>Wohn- und Geschäftsgebäude</b>									
<b>Operative Gebarung</b>										
2/846000+811000	Mieten und Betriebskostenersätze	2115	3115	14	11.194,96	10.000,00	1.194,96	9.469,50	10.000,00	-530,50
2/846000+811100	Miet- und Pächtertrag/MZH und Kellerräume	2115	3115	14		800,00	-800,00		800,00	-800,00
2/846000+811200	Miet- und Pächtertrag/ohne USt. Weiterverrechng.Geb.	2115	3115	14	279,65	100,00	179,65	279,65	100,00	179,65
2/846000+816000	Benützungsgebühren - Hallenmiete	2114	3114	13	3.311,24	3.000,00	311,24	3.000,41	3.000,00	0,41
2/846000+816110	Reinigung/Aufstellen+Abbau Verkehrszeichen,..	2114	3114	13		400,00	-400,00		400,00	-400,00
<b>SU 21 / 31</b>	<b>Summe Erträge / Einzahlungen operative Gebarung</b>				<b>14.785,85</b>	<b>14.300,00</b>	<b>485,85</b>	<b>12.749,56</b>	<b>14.300,00</b>	<b>-1.550,44</b>
1/846000-400000	Geringwertige Wirtschaftsgüter (GWG)	2221	3221	23	308,33	100,00	208,33	308,33	100,00	208,33
1/846000-454000	Reinigungsmittel	2221	3221	23	244,91	100,00	144,91	244,91	100,00	144,91
1/846000-600000	Strom	2222	3222	24	1.328,57	700,00	628,57	1.278,47	700,00	578,47
1/846000-600100	Energiebezüge/Gasbezug und Nebenkosten	2222	3222	24	7.048,98	5.000,00	2.048,98	7.048,98	5.000,00	2.048,98

		MVAG			Ergebnisrechnung			Finanzierungsrechnung		
		EH	FH	VCQU	RA 2025	VA 2025	RA - VA	RA 2025	VA 2025	RA - VA
1/846000-614000	Instandhaltung von Gebäuden	2224	3224	24	4.988,49	2.000,00	2.988,49	4.324,49	2.000,00	2.324,49
1/846000-670000	Versicherungen	2222	3222	24	1.648,89	1.800,00	-151,11	1.538,89	1.800,00	-261,11
1/846000-700000	Miete Infrastruktur	2223	3223	24	4.900,00	5.500,00	-600,00	4.900,00	5.500,00	-600,00
1/846000-700100	Miet- und Pachtaufwand/techem	2223	3223	24	684,03	1.000,00	-315,97	684,03	1.000,00	-315,97
1/846000-710000	Öffentliche Abgaben	2225	3225	24		1.000,00	-1.000,00		1.000,00	-1.000,00
1/846000-711000	Gebühren für die Benützung von Gemeindeeinrichtungen und Anlagen gemäß FAG	2225	3225	24		1.000,00	-1.000,00		1.000,00	-1.000,00
1/846000-726000	Mitgliedsbeiträge an Institutionen	2225	3225	24	40,00	100,00	-60,00	40,00	100,00	-60,00
1/846000-728000	Entgelte für sonstige Leistungen	2225	3225	24		100,00	-100,00		100,00	-100,00
1/846000-729000	Sonstige Ausgaben	2225	3225	24		100,00	-100,00		100,00	-100,00
<b>SU 22 / 32</b>	<b>Summe Aufwendungen / Auszahlungen operative Gebarung</b>				<b>21.192,20</b>	<b>18.500,00</b>	<b>2.692,20</b>	<b>20.368,10</b>	<b>18.500,00</b>	<b>1.868,10</b>
<b>SA 0 / SA 1</b>	<b>(0) Nettoergebnis (21 - 22) / (1) Geldfluss operative Gebarung (31 - 32)</b>				<b>-6.406,35</b>	<b>-4.200,00</b>	<b>-2.206,35</b>	<b>-7.618,54</b>	<b>-4.200,00</b>	<b>-3.418,54</b>
<b>SU 23</b>	<b>Summe Haushaltsrücklagen</b>				<b>0,00</b>	<b>0,00</b>	<b>0,00</b>	<b>0,00</b>	<b>0,00</b>	<b>0,00</b>
<b>SA00</b>	<b>Nettoergebnis nach Zuw./Entn. Haushaltsrücklagen (Saldo 0 +/- SU23)</b>				<b>-6.406,35</b>	<b>-4.200,00</b>	<b>-2.206,35</b>			
<b>Investive Gebarung</b>										
<b>SU 33</b>	<b>Summe Einzahlungen investive Gebarung</b>							<b>0,00</b>	<b>0,00</b>	<b>0,00</b>
<b>SU 34</b>	<b>Summe Auszahlungen investive Gebarung</b>							<b>0,00</b>	<b>0,00</b>	<b>0,00</b>
<b>SA2</b>	<b>Saldo (2) Geldfluss aus der Investiven Gebarung (33 - 34)</b>							<b>0,00</b>	<b>0,00</b>	<b>0,00</b>
<b>SA3</b>	<b>Saldo (3) Nettofinanzierungssaldo (Saldo 1 + Saldo 2)</b>							<b>-7.618,54</b>	<b>-4.200,00</b>	<b>-3.418,54</b>
<b>Finanzierungstätigkeit</b>										
<b>SU 35</b>	<b>Summe Einzahlungen aus der Finanzierungstätigkeit</b>							<b>0,00</b>	<b>0,00</b>	<b>0,00</b>
<b>SU 36</b>	<b>Summe Auszahlungen aus der Finanzierungstätigkeit</b>							<b>0,00</b>	<b>0,00</b>	<b>0,00</b>
<b>SA4</b>	<b>Saldo (4) Geldfluss aus der Finanzierungstätigkeit (35 - 36)</b>							<b>0,00</b>	<b>0,00</b>	<b>0,00</b>
<b>SA5</b>	<b>Saldo (5) Geldfluss aus der voranschlagswirksamen Gebarung (Saldo 3 + Saldo 4)</b>							<b>-7.618,54</b>	<b>-4.200,00</b>	<b>-3.418,54</b>
<b>85 Betriebe mit marktbestimmter Tätigkeit</b>										
<b>850 Betriebe der Wasserversorgung</b>										
<b>850000 Betriebe der Wasserversorgung</b>										
<b>Operative Gebarung</b>										
2/850000+810000	Erträge aus Stromeinlieferung	2114	3114		670,47		670,47	670,47		670,47
2/850000+813000	Erträge aus der Auflösung von Investitionszuschüssen (Kapitaltransfers)		2127		30.608,05	25.400,00	5.208,05			
2/850000+852100	Bereitstellungsgebühr	2113	3113	12	82.747,52	80.300,00	2.447,52	83.196,18	80.300,00	2.896,18
2/850000+852110	Bereitstellungsgebühr mobiler Wasserzähler	2113	3113	12		200,00	-200,00		200,00	-200,00
2/850000+852200	Wasserbezugsgebühren	2113	3113	12	332.620,11	280.000,00	52.620,11	330.483,17	280.000,00	50.483,17

		MVAG			Ergebnisrechnung			Finanzierungsrechnung		
		EH	FH	VCQU	RA 2025	VA 2025	RA - VA	RA 2025	VA 2025	RA - VA
2/850000+860000	Transfers von Bund KPC Zinsen	2121	3121	15	2.400,24	2.000,00	400,24	2.400,24	2.000,00	400,24
<b>SU 21 / 31</b>	<b>Summe Erträge / Einzahlungen operative Gebarung</b>				<b>449.046,39</b>	<b>387.900,00</b>	<b>61.146,39</b>	<b>416.750,06</b>	<b>362.500,00</b>	<b>54.250,06</b>
1/850000-400000	Geringwertige Wirtschaftsgüter (GWG)	2221	3221	23		100,00	-100,00		100,00	-100,00
1/850000-413000	Wasserankauf von anderen Gemeinden	2221	3221	23	250,60	500,00	-249,40	250,60	500,00	-249,40
1/850000-452000	Treibstoffe	2221	3221	23	1.084,19	1.500,00	-415,81	1.168,64	1.500,00	-331,36
1/850000-455000	Chemische und sonstige artverwandte Mittel	2221	3221	23	7.230,10	5.000,00	2.230,10	5.402,80	5.000,00	402,80
1/850000-456000	Schreib-, Zeichen- und sonstige Büromittel	2221	3221	23		300,00	-300,00		300,00	-300,00
1/850000-600000	Strom (Beleuchtung, Pumpwerke)	2222	3222	24	17.241,77	25.000,00	-7.758,23	18.420,43	25.000,00	-6.579,57
1/850000-600100	Energiebezüge Gasbezug und Nebenkosten	2222	3222	24	4.868,12	3.000,00	1.868,12	4.868,12	3.000,00	1.868,12
1/850000-612000	Instandhaltungen WVA	2224	3224	24	70.481,59	90.000,00	-19.518,41	45.660,03	90.000,00	-44.339,97
1/850000-614000	Instandhaltung von Gebäuden und Bauten	2224	3224	24	179,47	1.000,00	-820,53	179,47	1.000,00	-820,53
1/850000-617000	Instandhaltung von Fahrzeugen	2224	3224	24	2.400,88	2.000,00	400,88	2.146,05	2.000,00	146,05
1/850000-630000	Postdienste	2222	3222	24		1.500,00	-1.500,00		1.500,00	-1.500,00
1/850000-631000	Telefon	2222	3222	24	6.340,46	6.500,00	-159,54	6.340,46	6.500,00	-159,54
1/850000-640000	Prüfungs- und Beratungskosten	2222	3222	24	6.909,30	6.500,00	409,30	6.909,30	6.500,00	409,30
1/850000-650000	Kreditzinsen	2241	3241	25	25.955,27	34.200,00	-8.244,73	25.955,27	34.200,00	-8.244,73
1/850000-670000	Versicherungen	2222	3222	24	2.408,82	1.600,00	808,82	2.274,38	1.600,00	674,38
1/850000-680000	Planmäßige Abschreibung	2226			65.056,31	63.800,00	1.256,31			
1/850000-700200	Miete Stahlflaschen	2223	3223	24	686,50	500,00	186,50	678,75	500,00	178,75
1/850000-705000	Leasingrate VW Pritsche	2223	3223	24	362,22	2.200,00	-1.837,78	362,22	2.200,00	-1.837,78
1/850000-710000	öffentl. Abgabe	2225	3225	24	97,90	500,00	-402,10	112,90	500,00	-387,10
1/850000-711000	Gebühren für die Benützung von Gemeindeeinrichtungen und Anlagen gemäß FAG	2225	3225	24		200,00	-200,00		200,00	-200,00
1/850000-720000	Kostenbeiträge/Verg. Personalkosten Zentralamt	2225	3225	24	14.000,00	14.000,00		14.000,00	14.000,00	
1/850000-720100	Kostenbeiträge/Verg. Personalkosten GGR	2225	3225	24	5.000,00	5.000,00		5.000,00	5.000,00	
1/850000-720300	Kostenbeiträge/Verg. Personalkosten Bauhof	2225	3225	24	32.802,75	40.000,00	-7.197,25	32.802,75	40.000,00	-7.197,25
1/850000-726000	Mitgliedsbeiträge an Institutionen	2225	3225	24	564,00	600,00	-36,00	564,00	600,00	-36,00
1/850000-728000	Entgelte für sonstige Leistungen	2225	3225	24	752,52	1.000,00	-247,48	752,52	1.000,00	-247,48
1/850000-728100	EDV Lizenzen, Wartung und Support	2225	3225	24	2.940,30	500,00	2.440,30	2.940,30	500,00	2.440,30
1/850000-728200	GV Abgabeneinhebung für Wasserbezugsgebühr	2225	3225		11.555,59	12.000,00	-444,41	11.555,59	12.000,00	-444,41
1/850000-728300	GV Abgabeneinhebung für Bereitstellungsgebühr	2225	3225		1.584,70	1.600,00	-15,30	1.584,70	1.600,00	-15,30
<b>SU 22 / 32</b>	<b>Summe Aufwendungen / Auszahlungen operative Gebarung</b>				<b>280.753,36</b>	<b>320.600,00</b>	<b>-39.846,64</b>	<b>189.929,28</b>	<b>256.800,00</b>	<b>-66.870,72</b>

	MVAG	MVAG	VCQU	Ergebnisrechnung			Finanzierungsrechnung			
				EH	FH	RA 2025	VA 2025	RA - VA	RA 2025	VA 2025
<b>SA 0 / SA 1</b>		<b>(0) Nettoergebnis (21 - 22) / (1) Geldfluss operative Gebarung (31 - 32)</b>			<b>168.293,03</b>	<b>67.300,00</b>	<b>100.993,03</b>	<b>226.820,78</b>	<b>105.700,00</b>	<b>121.120,78</b>
<b>SU 23</b>		<b>Summe Haushaltsrücklagen</b>			<b>0,00</b>	<b>0,00</b>	<b>0,00</b>	<b>0,00</b>	<b>0,00</b>	<b>0,00</b>
<b>SA00</b>		<b>Nettoergebnis nach Zuw./Entn. Haushaltsrücklagen (Saldo 0 +/- SU23)</b>			<b>168.293,03</b>	<b>67.300,00</b>	<b>100.993,03</b>			
<b>Investive Gebarung</b>										
2/850000+300000		Förderung UWWFDS	3331	33				6.094,97	5.000,00	1.094,97
2/850000+307000		Wasseranschlussabgaben	3334	34				15.412,86	20.000,00	-4.587,14
<b>SU 33</b>		<b>Summe Einzahlungen investive Gebarung</b>						<b>21.507,83</b>	<b>25.000,00</b>	<b>-3.492,17</b>
1/850000-004000		Wasserzähler	3412	2 40					10.000,00	-10.000,00
1/850000-004100		Wasseranschlüsse neu	3412	2 40					20.000,00	-20.000,00
1/850000-040000		Fahrzeuge	3414	2				7.801,93		7.801,93
<b>SU 34</b>		<b>Summe Auszahlungen investive Gebarung</b>						<b>7.801,93</b>	<b>30.000,00</b>	<b>-22.198,07</b>
<b>SA2</b>		<b>Saldo (2) Geldfluss aus der Investiven Gebarung (33 - 34)</b>						<b>13.705,90</b>	<b>-5.000,00</b>	<b>18.705,90</b>
<b>SA3</b>		<b>Saldo (3) Nettofinanzierungssaldo (Saldo 1 + Saldo 2)</b>						<b>240.526,68</b>	<b>100.700,00</b>	<b>139.826,68</b>
<b>Finanzierungstätigkeit</b>										
<b>SU 35</b>		<b>Summe Einzahlungen aus der Finanzierungstätigkeit</b>						<b>0,00</b>	<b>0,00</b>	<b>0,00</b>
1/850000-346000		Tilg. Bankdarl.	3614	65				30.758,99	28.800,00	1.958,99
<b>SU 36</b>		<b>Summe Auszahlungen aus der Finanzierungstätigkeit</b>						<b>30.758,99</b>	<b>28.800,00</b>	<b>1.958,99</b>
<b>SA4</b>		<b>Saldo (4) Geldfluss aus der Finanzierungstätigkeit (35 - 36)</b>						<b>-30.758,99</b>	<b>-28.800,00</b>	<b>-1.958,99</b>
<b>SA5</b>		<b>Saldo (5) Geldfluss aus der voranschlagswirksamen Gebarung (Saldo 3 + Saldo 4)</b>						<b>209.767,69</b>	<b>71.900,00</b>	<b>137.867,69</b>
<b>850110</b>		<b>Wasserleitungsbau 2025</b>								
<b>Operative Gebarung</b>										
<b>SU 21 / 31</b>		<b>Summe Erträge / Einzahlungen operative Gebarung</b>			<b>0,00</b>	<b>0,00</b>	<b>0,00</b>	<b>0,00</b>	<b>0,00</b>	<b>0,00</b>
1/850110-650000		Zinsen für Darlehen	2241	3241				2.200,00		-2.200,00
1/850110-680000		Planmäßige Abschreibung	2226		305,69					305,69
<b>SU 22 / 32</b>		<b>Summe Aufwendungen / Auszahlungen operative Gebarung</b>			<b>305,69</b>	<b>2.200,00</b>	<b>-1.894,31</b>	<b>0,00</b>	<b>2.200,00</b>	<b>-2.200,00</b>
<b>SA 0 / SA 1</b>		<b>(0) Nettoergebnis (21 - 22) / (1) Geldfluss operative Gebarung (31 - 32)</b>			<b>-305,69</b>	<b>-2.200,00</b>	<b>1.894,31</b>	<b>0,00</b>	<b>-2.200,00</b>	<b>2.200,00</b>
<b>SU 23</b>		<b>Summe Haushaltsrücklagen</b>			<b>0,00</b>	<b>0,00</b>	<b>0,00</b>	<b>0,00</b>	<b>0,00</b>	<b>0,00</b>
<b>SA00</b>		<b>Nettoergebnis nach Zuw./Entn. Haushaltsrücklagen (Saldo 0 +/- SU23)</b>			<b>-305,69</b>	<b>-2.200,00</b>	<b>1.894,31</b>			
<b>Investive Gebarung</b>										
<b>SU 33</b>		<b>Summe Einzahlungen investive Gebarung</b>						<b>0,00</b>	<b>0,00</b>	<b>0,00</b>
5/850110-004000		Notstromaggregat WVA Imbach	3412	1					20.000,00	-20.000,00
5/850110-004100		Aufstellplatz Notstromaggregat WVA Imbach	3412	1				31.850,82	30.000,00	1.850,82
5/850110-004200		Wasserleitung Kremserstraße	3412	1				20.175,56	20.000,00	175,56
<b>SU 34</b>		<b>Summe Auszahlungen investive Gebarung</b>						<b>52.026,38</b>	<b>70.000,00</b>	<b>-17.973,62</b>
<b>SA2</b>		<b>Saldo (2) Geldfluss aus der Investiven Gebarung (33 - 34)</b>						<b>-52.026,38</b>	<b>-70.000,00</b>	<b>17.973,62</b>
<b>SA3</b>		<b>Saldo (3) Nettofinanzierungssaldo (Saldo 1 + Saldo 2)</b>						<b>-52.026,38</b>	<b>-72.200,00</b>	<b>20.173,62</b>

	MVAG	MVAG	VCQU	Ergebnisrechnung			Finanzierungsrechnung			
				EH	FH		RA 2025	VA 2025	RA - VA	RA 2025
<b>Finanzierungstätigkeit</b>										
6/850110+346000					3514	1			70.000,00	-70.000,00
SU 35								0,00	70.000,00	-70.000,00
SU 36								0,00	0,00	0,00
SA4								0,00	70.000,00	-70.000,00
SA5								-52.026,38	-2.200,00	-49.826,38
<b>850500 WVA Imbach Brunnen 4</b>										
<b>Operative Gebarung</b>										
SU 21 / 31								0,00	0,00	0,00
1/850500-680000					2226			8.475,33	8.500,00	-24,67
SU 22 / 32								8.475,33	8.500,00	-24,67
SA 0 / SA 1								-8.475,33	-8.500,00	24,67
SU 23								0,00	0,00	0,00
SA00								-8.475,33	-8.500,00	24,67
<b>Investive Gebarung</b>										
SU 33								0,00	0,00	0,00
SU 34								0,00	0,00	0,00
SA2								0,00	0,00	0,00
SA3								0,00	0,00	0,00
<b>Finanzierungstätigkeit</b>										
SU 35								0,00	0,00	0,00
SU 36								0,00	0,00	0,00
SA4								0,00	0,00	0,00
SA5								0,00	0,00	0,00
<b>850700 Wasseranschlüsse Hotel Nigl, Jugendheim, WHA-Brennleiten</b>										
<b>Operative Gebarung</b>										
SU 21 / 31								0,00	0,00	0,00
1/850700-650000					2241	3241	25	4.447,41	4.700,00	-252,59
1/850700-680000					2226			5.583,63	3.700,00	1.883,63
SU 22 / 32								10.031,04	8.400,00	1.631,04
SA 0 / SA 1								-10.031,04	-8.400,00	-1.631,04
SU 23								0,00	0,00	0,00
SA00								-10.031,04	-8.400,00	-1.631,04

	MVAG	MVAG	VCQU	Ergebnisrechnung			Finanzierungsrechnung			
				EH	FH		RA 2025	VA 2025	RA - VA	RA 2025
<b>Investive Gebarung</b>										
6/850700+307000										
			3334 1 34					78.335,10	20.000,00	58.335,10
			Kapitaltransfers von privaten Haushalten und privaten Organisationen ohne Erwerbszweck und andere							
<b>SU 33</b>			<b>Summe Einzahlungen investive Gebarung</b>					<b>78.335,10</b>	<b>20.000,00</b>	<b>58.335,10</b>
5/850700-004030			WHA-Brennleiten	3412 1 40				23.374,28	20.000,00	3.374,28
<b>SU 34</b>			<b>Summe Auszahlungen investive Gebarung</b>					<b>23.374,28</b>	<b>20.000,00</b>	<b>3.374,28</b>
<b>SA2</b>			<b>Saldo (2) Geldfluss aus der Investiven Gebarung (33 – 34)</b>					<b>54.960,82</b>	<b>0,00</b>	<b>54.960,82</b>
<b>SA3</b>			<b>Saldo (3) Nettofinanzierungssaldo (Saldo 1 + Saldo 2)</b>					<b>50.513,41</b>	<b>-4.700,00</b>	<b>55.213,41</b>
<b>Finanzierungstätigkeit</b>										
<b>SU 35</b>			<b>Summe Einzahlungen aus der Finanzierungstätigkeit</b>					<b>0,00</b>	<b>0,00</b>	<b>0,00</b>
1/850700-346000			Darlehenstilgung	3614 65				9.106,38	9.100,00	6,38
<b>SU 36</b>			<b>Summe Auszahlungen aus der Finanzierungstätigkeit</b>					<b>9.106,38</b>	<b>9.100,00</b>	<b>6,38</b>
<b>SA4</b>			<b>Saldo (4) Geldfluss aus der Finanzierungstätigkeit (35 – 36)</b>					<b>-9.106,38</b>	<b>-9.100,00</b>	<b>-6,38</b>
<b>SA5</b>			<b>Saldo (5) Geldfluss aus der voranschlagswirksamen Gebarung (Saldo 3 + Saldo 4)</b>					<b>41.407,03</b>	<b>-13.800,00</b>	<b>55.207,03</b>
<b>850900</b>			<b>Wasserleitungsbau 2024</b>							
<b>Operative Gebarung</b>										
6/850900+871000			Bedarfszuweisung Elektro Kommunalfahrzeug	2121 3121 1			13.000,00			13.000,00
<b>SU 21 / 31</b>			<b>Summe Erträge / Einzahlungen operative Gebarung</b>				<b>13.000,00</b>	<b>0,00</b>	<b>13.000,00</b>	<b>13.000,00</b>
1/850900-650000			Darlehenszinsen	2241 3241			3.061,72	3.000,00	61,72	3.061,72
1/850900-680000			Planmäßige Abschreibung	2226			7.008,02	1.000,00	6.008,02	
<b>SU 22 / 32</b>			<b>Summe Aufwendungen / Auszahlungen operative Gebarung</b>				<b>10.069,74</b>	<b>4.000,00</b>	<b>6.069,74</b>	<b>3.061,72</b>
<b>SA 0 / SA 1</b>			<b>(0) Nettoergebnis (21 - 22) / (1) Geldfluss operative Gebarung (31 – 32)</b>				<b>2.930,26</b>	<b>-4.000,00</b>	<b>6.930,26</b>	<b>9.938,28</b>
<b>SU 23</b>			<b>Summe Haushaltsrücklagen</b>				<b>0,00</b>	<b>0,00</b>	<b>0,00</b>	<b>0,00</b>
<b>SA00</b>			<b>Nettoergebnis nach Zuw./Entn. Haushaltsrücklagen (Saldo 0 +/- SU23)</b>				<b>2.930,26</b>	<b>-4.000,00</b>	<b>6.930,26</b>	<b>2.930,26</b>
<b>Investive Gebarung</b>										
<b>SU 33</b>			<b>Summe Einzahlungen investive Gebarung</b>					<b>0,00</b>	<b>0,00</b>	<b>0,00</b>
5/850900-004010			Zäune Senftenberg & Imbach	3412 1				10.120,00		10.120,00
5/850900-040000			Wasserwerk Auto	3414 1				4.273,29		4.273,29
<b>SU 34</b>			<b>Summe Auszahlungen investive Gebarung</b>					<b>14.393,29</b>	<b>0,00</b>	<b>14.393,29</b>
<b>SA2</b>			<b>Saldo (2) Geldfluss aus der Investiven Gebarung (33 – 34)</b>					<b>-14.393,29</b>	<b>0,00</b>	<b>-14.393,29</b>
<b>SA3</b>			<b>Saldo (3) Nettofinanzierungssaldo (Saldo 1 + Saldo 2)</b>					<b>-4.455,01</b>	<b>-3.000,00</b>	<b>-1.455,01</b>
<b>Finanzierungstätigkeit</b>										
<b>SU 35</b>			<b>Summe Einzahlungen aus der Finanzierungstätigkeit</b>					<b>0,00</b>	<b>0,00</b>	<b>0,00</b>
1/850900-346000			Darlehenstilgung	3614				9.500,00	9.500,00	
<b>SU 36</b>			<b>Summe Auszahlungen aus der Finanzierungstätigkeit</b>					<b>9.500,00</b>	<b>9.500,00</b>	<b>0,00</b>

		MVAG			Ergebnisrechnung			Finanzierungsrechnung		
		EH	FH	VCQU	RA 2025	VA 2025	RA - VA	RA 2025	VA 2025	RA - VA
<b>SA4</b>	<b>Saldo (4) Geldfluss aus der Finanzierungstätigkeit (35 – 36)</b>							<b>-9.500,00</b>	<b>-9.500,00</b>	<b>0,00</b>
<b>SA5</b>	<b>Saldo (5) Geldfluss aus der voranschlagswirksamen Gebarung (Saldo 3 + Saldo 4)</b>							<b>-13.955,01</b>	<b>-12.500,00</b>	<b>-1.455,01</b>
<b>851</b>	<b>Betriebe der Abwasserbeseitigung</b>									
<b>851000</b>	<b>Betriebe der Abwasserbeseitigung</b>									
<b>Operative Gebarung</b>										
2/851000+813000	Erträge aus der Auflösung von Investitionszuschüssen (Kapitaltransfers)		2127		21.903,66	20.700,00	1.203,66			
2/851000+852100	Kanalbenützungsgebühren	2113	3113	12	750.314,95	600.000,00	150.314,95	748.102,08	600.000,00	148.102,08
2/851000+860000	Transfers von Bund KPC Zinsen	2121	3121	15	103,66	300,00	-196,34	103,66	300,00	-196,34
<b>SU 21 / 31</b>	<b>Summe Erträge / Einzahlungen operative Gebarung</b>				<b>772.322,27</b>	<b>621.000,00</b>	<b>151.322,27</b>	<b>748.205,74</b>	<b>600.300,00</b>	<b>147.905,74</b>
1/851000-400000	Geringwertige Wirtschaftsgüter (GWG)	2221	3221	23		100,00	-100,00		100,00	-100,00
1/851000-452000	Treibstoffe	2221	3221	23	1.084,21	1.500,00	-415,79	1.168,67	1.500,00	-331,33
1/851000-600000	Strom	2222	3222	24	1.366,31	2.000,00	-633,69	1.330,55	2.000,00	-669,45
1/851000-600100	Gasbezugs- u. Nebenkosten	2222	3222	24	761,00	1.000,00	-239,00	761,00	1.000,00	-239,00
1/851000-612000	Instandhaltung von Abwasserbauten und -anlagen	2224	3224	24	80.337,86	80.000,00	337,86	71.211,37	80.000,00	-8.788,63
1/851000-614000	Instandhaltung von Gebäuden und Bauten	2224	3224	24	70,46	1.000,00	-929,54	70,46	1.000,00	-929,54
1/851000-617000	Instandhaltung von Fahrzeugen	2224	3224	24	2.400,88	1.700,00	700,88	2.146,05	1.700,00	446,05
1/851000-630000	Postdienste	2222	3222	24		1.200,00	-1.200,00		1.200,00	-1.200,00
1/851000-631000	Telekommunikationsdienste	2222	3222	24	189,00	200,00	-11,00	189,00	200,00	-11,00
1/851000-640000	Prüfungs- und Beratungskosten	2222	3222	24		200,00	-200,00		200,00	-200,00
1/851000-650000	Kreditzinsen	2241	3241	25	17.255,95	27.400,00	-10.144,05	17.255,95	27.400,00	-10.144,05
1/851000-670000	Versicherungen	2222	3222	24	1.950,14	1.200,00	750,14	1.875,70	1.200,00	675,70
1/851000-680000	Planmäßige Abschreibung	2226			72.874,79	72.100,00	774,79			
1/851000-710000	Gebrauchsabgabe	2225	3225	24		6.100,00	-6.100,00		6.100,00	-6.100,00
1/851000-710100	Öffentliche Abgaben, ohne Gebühren gemäß FAG	2225	3225	24	75,00	100,00	-25,00	90,00	100,00	-10,00
1/851000-711000	Gebühren für die Benützung von Gemeindeeinrichtungen und Anlagen gemäß FAG	2225	3225	24		200,00	-200,00		200,00	-200,00
1/851000-720000	Kostenbeiträge/Verg. Personalkosten Zentralamt	2225	3225	24	5.000,00	5.000,00		5.000,00	5.000,00	
1/851000-720100	Kostenbeiträge/Verg. Personalkosten GGR	2225	3225	24	5.500,00	5.500,00		5.500,00	5.500,00	
1/851000-720300	Kostenbeiträge/Verg. Personalkosten Bauhof	2225	3225	24	695,53	3.000,00	-2.304,47	695,53	3.000,00	-2.304,47
1/851000-728000	Leistungen/Feuerlöschprüfung/Abwasserentsorgung	2225	3225	24	17,52	2.000,00	-1.982,48	17,52	2.000,00	-1.982,48

		MVAG			Ergebnisrechnung			Finanzierungsrechnung		
		EH	FH	VCQU	RA 2025	VA 2025	RA - VA	RA 2025	VA 2025	RA - VA
1/851000-728100	GV Abgabeneinhebung für Kanalbenutzungsgebühr	2225	3225		5.569,90	5.600,00	-30,10	5.569,90	5.600,00	-30,10
1/851000-729000	Sonstige Ausgaben	2225	3225	24		200,00	-200,00		200,00	-200,00
1/851000-755000	Beiträge GAV/Transfers an Unternehmen (ohne Finanzunternehmen) und andere	2233	3233	27	296.000,00	341.000,00	-45.000,00	296.000,00	341.000,00	-45.000,00
<b>SU 22 / 32</b>	<b>Summe Aufwendungen / Auszahlungen operative Gebarung</b>				<b>491.148,55</b>	<b>558.300,00</b>	<b>-67.151,45</b>	<b>408.881,70</b>	<b>486.200,00</b>	<b>-77.318,30</b>
<b>SA 0 / SA 1</b>	<b>(0) Nettoergebnis (21 - 22) / (1) Geldfluss operative Gebarung (31 - 32)</b>				<b>281.173,72</b>	<b>62.700,00</b>	<b>218.473,72</b>	<b>339.324,04</b>	<b>114.100,00</b>	<b>225.224,04</b>
<b>SU 23</b>	<b>Summe Haushaltsrücklagen</b>				<b>0,00</b>	<b>0,00</b>	<b>0,00</b>	<b>0,00</b>	<b>0,00</b>	<b>0,00</b>
<b>SA00</b>	<b>Nettoergebnis nach Zuw./Entn. Haushaltsrücklagen (Saldo 0 +/- SU23)</b>				<b>281.173,72</b>	<b>62.700,00</b>	<b>218.473,72</b>			
<b>Investive Gebarung</b>										
2/851000+300010	Kapitaltransfers von Bund, Bundesfonds und Bundeskammern		3331	33				5.693,34		5.693,34
2/851000+307000	Kanalanschlussabgabe		3334	34				9.335,00	20.000,00	-10.665,00
<b>SU 33</b>	<b>Summe Einzahlungen investive Gebarung</b>							<b>15.028,34</b>	<b>20.000,00</b>	<b>-4.971,66</b>
1/851000-040000	Fahrzeuge		3414	2				7.801,92		7.801,92
1/851000-050000	Neuanschlüsse/Umbauten		3412	2 40					20.000,00	-20.000,00
<b>SU 34</b>	<b>Summe Auszahlungen investive Gebarung</b>							<b>7.801,92</b>	<b>20.000,00</b>	<b>-12.198,08</b>
<b>SA2</b>	<b>Saldo (2) Geldfluss aus der Investiven Gebarung (33 - 34)</b>							<b>7.226,42</b>	<b>0,00</b>	<b>7.226,42</b>
<b>SA3</b>	<b>Saldo (3) Nettofinanzierungssaldo (Saldo 1 + Saldo 2)</b>							<b>346.550,46</b>	<b>114.100,00</b>	<b>232.450,46</b>
<b>Finanzierungstätigkeit</b>										
<b>SU 35</b>	<b>Summe Einzahlungen aus der Finanzierungstätigkeit</b>							<b>0,00</b>	<b>0,00</b>	<b>0,00</b>
1/851000-344000	Tilgung von Bundesdarlehen (Wwf)		3611	64				29.656,82	29.700,00	-43,18
1/851000-346000	Bankdarlehen		3614	65				14.699,05	12.800,00	1.899,05
<b>SU 36</b>	<b>Summe Auszahlungen aus der Finanzierungstätigkeit</b>							<b>44.355,87</b>	<b>42.500,00</b>	<b>1.855,87</b>
<b>SA4</b>	<b>Saldo (4) Geldfluss aus der Finanzierungstätigkeit (35 - 36)</b>							<b>-44.355,87</b>	<b>-42.500,00</b>	<b>-1.855,87</b>
<b>SA5</b>	<b>Saldo (5) Geldfluss aus der voranschlagswirksamen Gebarung (Saldo 3 + Saldo 4)</b>							<b>302.194,59</b>	<b>71.600,00</b>	<b>230.594,59</b>
<b>851400 ABA Senftenberg</b>										
<b>Operative Gebarung</b>										
<b>SU 21 / 31</b>	<b>Summe Erträge / Einzahlungen operative Gebarung</b>				<b>0,00</b>	<b>0,00</b>	<b>0,00</b>	<b>0,00</b>	<b>0,00</b>	<b>0,00</b>
1/851400-650000	Zinsen für Finanzschulden in Euro	2241	3241			1.200,00	-1.200,00		1.200,00	-1.200,00
<b>SU 22 / 32</b>	<b>Summe Aufwendungen / Auszahlungen operative Gebarung</b>				<b>0,00</b>	<b>1.200,00</b>	<b>-1.200,00</b>	<b>0,00</b>	<b>1.200,00</b>	<b>-1.200,00</b>
<b>SA 0 / SA 1</b>	<b>(0) Nettoergebnis (21 - 22) / (1) Geldfluss operative Gebarung (31 - 32)</b>				<b>0,00</b>	<b>-1.200,00</b>	<b>1.200,00</b>	<b>0,00</b>	<b>-1.200,00</b>	<b>1.200,00</b>
<b>SU 23</b>	<b>Summe Haushaltsrücklagen</b>				<b>0,00</b>	<b>0,00</b>	<b>0,00</b>	<b>0,00</b>	<b>0,00</b>	<b>0,00</b>
<b>SA00</b>	<b>Nettoergebnis nach Zuw./Entn. Haushaltsrücklagen (Saldo 0 +/- SU23)</b>				<b>0,00</b>	<b>-1.200,00</b>	<b>1.200,00</b>			
<b>Investive Gebarung</b>										
<b>SU 33</b>	<b>Summe Einzahlungen investive Gebarung</b>							<b>0,00</b>	<b>0,00</b>	<b>0,00</b>
5/851400-004100	ABA Senftenberg F		3412	1					30.000,00	-30.000,00
<b>SU 34</b>	<b>Summe Auszahlungen investive Gebarung</b>							<b>0,00</b>	<b>30.000,00</b>	<b>-30.000,00</b>

		MVAG	MVAG	VCQU	Ergebnisrechnung			Finanzierungsrechnung		
		EH	FH		RA 2025	VA 2025	RA - VA	RA 2025	VA 2025	RA - VA
<b>SA2</b>	<b>Saldo (2) Geldfluss aus der Investiven Gebarung (33 – 34)</b>							<b>0,00</b>	<b>-30.000,00</b>	<b>30.000,00</b>
<b>SA3</b>	<b>Saldo (3) Nettofinanzierungssaldo (Saldo 1 + Saldo 2)</b>							<b>0,00</b>	<b>-31.200,00</b>	<b>31.200,00</b>
<b>Finanzierungstätigkeit</b>										
6/851400+346000	Investitionsdarlehen von Finanzunternehmen		3514	1					30.000,00	-30.000,00
<b>SU 35</b>	<b>Summe Einzahlungen aus der Finanzierungstätigkeit</b>							<b>0,00</b>	<b>30.000,00</b>	<b>-30.000,00</b>
<b>SU 36</b>	<b>Summe Auszahlungen aus der Finanzierungstätigkeit</b>							<b>0,00</b>	<b>0,00</b>	<b>0,00</b>
<b>SA4</b>	<b>Saldo (4) Geldfluss aus der Finanzierungstätigkeit (35 – 36)</b>							<b>0,00</b>	<b>30.000,00</b>	<b>-30.000,00</b>
<b>SA5</b>	<b>Saldo (5) Geldfluss aus der voranschlagswirksamen Gebarung (Saldo 3 + Saldo 4)</b>							<b>0,00</b>	<b>-1.200,00</b>	<b>1.200,00</b>
<b>851500</b>	<b>ABA Kanalkataster</b>									
<b>Operative Gebarung</b>										
<b>SU 21 / 31</b>	<b>Summe Erträge / Einzahlungen operative Gebarung</b>				<b>0,00</b>	<b>0,00</b>	<b>0,00</b>	<b>0,00</b>	<b>0,00</b>	<b>0,00</b>
<b>SU 22 / 32</b>	<b>Summe Aufwendungen / Auszahlungen operative Gebarung</b>				<b>0,00</b>	<b>0,00</b>	<b>0,00</b>	<b>0,00</b>	<b>0,00</b>	<b>0,00</b>
<b>SA 0 / SA 1</b>	<b>(0) Nettoergebnis (21 - 22) / (1) Geldfluss operative Gebarung (31 – 32)</b>				<b>0,00</b>	<b>0,00</b>	<b>0,00</b>	<b>0,00</b>	<b>0,00</b>	<b>0,00</b>
<b>SU 23</b>	<b>Summe Haushaltsrücklagen</b>				<b>0,00</b>	<b>0,00</b>	<b>0,00</b>	<b>0,00</b>	<b>0,00</b>	<b>0,00</b>
<b>SA00</b>	<b>Nettoergebnis nach Zuw./Entn. Haushaltsrücklagen (Saldo 0 +/- SU23)</b>				<b>0,00</b>	<b>0,00</b>	<b>0,00</b>			
<b>Investive Gebarung</b>										
6/851500+301000	Kapitaltransfers von Ländern, Landesförderung		3331	1					25.000,00	-25.000,00
<b>SU 33</b>	<b>Summe Einzahlungen investive Gebarung</b>							<b>0,00</b>	<b>25.000,00</b>	<b>-25.000,00</b>
5/851500-004000	Herstellungskosten		3412	1 40				44.302,18	45.000,00	-697,82
<b>SU 34</b>	<b>Summe Auszahlungen investive Gebarung</b>							<b>44.302,18</b>	<b>45.000,00</b>	<b>-697,82</b>
<b>SA2</b>	<b>Saldo (2) Geldfluss aus der Investiven Gebarung (33 – 34)</b>							<b>-44.302,18</b>	<b>-20.000,00</b>	<b>-24.302,18</b>
<b>SA3</b>	<b>Saldo (3) Nettofinanzierungssaldo (Saldo 1 + Saldo 2)</b>							<b>-44.302,18</b>	<b>-20.000,00</b>	<b>-24.302,18</b>
<b>Finanzierungstätigkeit</b>										
6/851500+346000	Darlehensaufnahme		3514	1 55				90.000,00	20.000,00	70.000,00
<b>SU 35</b>	<b>Summe Einzahlungen aus der Finanzierungstätigkeit</b>							<b>90.000,00</b>	<b>20.000,00</b>	<b>70.000,00</b>
<b>SU 36</b>	<b>Summe Auszahlungen aus der Finanzierungstätigkeit</b>							<b>0,00</b>	<b>0,00</b>	<b>0,00</b>
<b>SA4</b>	<b>Saldo (4) Geldfluss aus der Finanzierungstätigkeit (35 – 36)</b>							<b>90.000,00</b>	<b>20.000,00</b>	<b>70.000,00</b>
<b>SA5</b>	<b>Saldo (5) Geldfluss aus der voranschlagswirksamen Gebarung (Saldo 3 + Saldo 4)</b>							<b>45.697,82</b>	<b>0,00</b>	<b>45.697,82</b>
<b>851600</b>	<b>Kanal Brennleiten 2</b>									
<b>Operative Gebarung</b>										
<b>SU 21 / 31</b>	<b>Summe Erträge / Einzahlungen operative Gebarung</b>				<b>0,00</b>	<b>0,00</b>	<b>0,00</b>	<b>0,00</b>	<b>0,00</b>	<b>0,00</b>
1/851600-650000	Zinsen Kanal Brennleiten 2		2241	3241 25		200,00	-200,00		200,00	-200,00
<b>SU 22 / 32</b>	<b>Summe Aufwendungen / Auszahlungen operative Gebarung</b>				<b>0,00</b>	<b>200,00</b>	<b>-200,00</b>	<b>0,00</b>	<b>200,00</b>	<b>-200,00</b>
<b>SA 0 / SA 1</b>	<b>(0) Nettoergebnis (21 - 22) / (1) Geldfluss operative Gebarung (31 – 32)</b>				<b>0,00</b>	<b>-200,00</b>	<b>200,00</b>	<b>0,00</b>	<b>-200,00</b>	<b>200,00</b>

	MVAG	MVAG VCQU		Ergebnisrechnung			Finanzierungsrechnung					
		EH	FH	RA 2025	VA 2025	RA - VA	RA 2025	VA 2025	RA - VA			
<b>SU 23</b>		<b>Summe Haushaltsrücklagen</b>			<b>0,00</b>	<b>0,00</b>	<b>0,00</b>	<b>0,00</b>	<b>0,00</b>	<b>0,00</b>		
<b>SA00</b>		<b>Nettoergebnis nach Zuw./Entn. Haushaltsrücklagen (Saldo 0 +/- SU23)</b>			<b>0,00</b>	<b>-200,00</b>	<b>200,00</b>					
<b>Investive Gebarung</b>												
<b>SU 33</b>		<b>Summe Einzahlungen investive Gebarung</b>						<b>0,00</b>	<b>0,00</b>	<b>0,00</b>		
<b>SU 34</b>		<b>Summe Auszahlungen investive Gebarung</b>						<b>0,00</b>	<b>0,00</b>	<b>0,00</b>		
<b>SA2</b>		<b>Saldo (2) Geldfluss aus der Investiven Gebarung (33 – 34)</b>						<b>0,00</b>	<b>0,00</b>	<b>0,00</b>		
<b>SA3</b>		<b>Saldo (3) Nettofinanzierungssaldo (Saldo 1 + Saldo 2)</b>						<b>0,00</b>	<b>-200,00</b>	<b>200,00</b>		
<b>Finanzierungstätigkeit</b>												
<b>SU 35</b>		<b>Summe Einzahlungen aus der Finanzierungstätigkeit</b>						<b>0,00</b>	<b>0,00</b>	<b>0,00</b>		
1/851600-346000		Tilgung Kanal Brennleiten 2		3614	65				2.600,00	-2.600,00		
<b>SU 36</b>		<b>Summe Auszahlungen aus der Finanzierungstätigkeit</b>						<b>0,00</b>	<b>2.600,00</b>	<b>-2.600,00</b>		
<b>SA4</b>		<b>Saldo (4) Geldfluss aus der Finanzierungstätigkeit (35 – 36)</b>						<b>0,00</b>	<b>-2.600,00</b>	<b>2.600,00</b>		
<b>SA5</b>		<b>Saldo (5) Geldfluss aus der voranschlagswirksamen Gebarung (Saldo 3 + Saldo 4)</b>						<b>0,00</b>	<b>-2.800,00</b>	<b>2.800,00</b>		
<b>851800 Kanalschlüsse Hotel Nigl, Jugendheim, WHA Brennl., Ruine</b>												
<b>Operative Gebarung</b>												
<b>SU 21 / 31</b>		<b>Summe Erträge / Einzahlungen operative Gebarung</b>			<b>0,00</b>	<b>0,00</b>	<b>0,00</b>	<b>0,00</b>	<b>0,00</b>	<b>0,00</b>		
1/851800-650000		Zinsen für Finanzschulden in Euro		2241	3241	25	5.658,57	8.200,00	-2.541,43	5.658,57	8.200,00	-2.541,43
1/851800-680000		Planmäßige Abschreibung		2226			6.002,58	100,00	5.902,58			
<b>SU 22 / 32</b>		<b>Summe Aufwendungen / Auszahlungen operative Gebarung</b>			<b>11.661,15</b>	<b>8.300,00</b>	<b>3.361,15</b>	<b>5.658,57</b>	<b>8.200,00</b>	<b>-2.541,43</b>		
<b>SA 0 / SA 1</b>		<b>(0) Nettoergebnis (21 - 22) / (1) Geldfluss operative Gebarung (31 – 32)</b>			<b>-11.661,15</b>	<b>-8.300,00</b>	<b>-3.361,15</b>	<b>-5.658,57</b>	<b>-8.200,00</b>	<b>2.541,43</b>		
<b>SU 23</b>		<b>Summe Haushaltsrücklagen</b>			<b>0,00</b>	<b>0,00</b>	<b>0,00</b>	<b>0,00</b>	<b>0,00</b>	<b>0,00</b>		
<b>SA00</b>		<b>Nettoergebnis nach Zuw./Entn. Haushaltsrücklagen (Saldo 0 +/- SU23)</b>			<b>-11.661,15</b>	<b>-8.300,00</b>	<b>-3.361,15</b>					
<b>Investive Gebarung</b>												
6/851800+307000		Kapitaltransfers von privaten Haushalten und privaten Organisationen ohne Erwerbszweck und andere		3334	1	34				30.000,00	-30.000,00	
<b>SU 33</b>		<b>Summe Einzahlungen investive Gebarung</b>						<b>0,00</b>	<b>30.000,00</b>	<b>-30.000,00</b>		
5/851800-004020		Kanalanschluss WHA-Brennleiten		3412	1	40			36.778,53	30.000,00	6.778,53	
<b>SU 34</b>		<b>Summe Auszahlungen investive Gebarung</b>						<b>36.778,53</b>	<b>30.000,00</b>	<b>6.778,53</b>		
<b>SA2</b>		<b>Saldo (2) Geldfluss aus der Investiven Gebarung (33 – 34)</b>						<b>-36.778,53</b>	<b>0,00</b>	<b>-36.778,53</b>		
<b>SA3</b>		<b>Saldo (3) Nettofinanzierungssaldo (Saldo 1 + Saldo 2)</b>						<b>-42.437,10</b>	<b>-8.200,00</b>	<b>-34.237,10</b>		
<b>Finanzierungstätigkeit</b>												
<b>SU 35</b>		<b>Summe Einzahlungen aus der Finanzierungstätigkeit</b>						<b>0,00</b>	<b>0,00</b>	<b>0,00</b>		
1/851800-346000		Darlehenstilgung		3614	65				9.148,94	9.100,00	48,94	
<b>SU 36</b>		<b>Summe Auszahlungen aus der Finanzierungstätigkeit</b>						<b>9.148,94</b>	<b>9.100,00</b>	<b>48,94</b>		
<b>SA4</b>		<b>Saldo (4) Geldfluss aus der Finanzierungstätigkeit (35 – 36)</b>						<b>-9.148,94</b>	<b>-9.100,00</b>	<b>-48,94</b>		

		MVAG			Ergebnisrechnung			Finanzierungsrechnung		
		EH	FH	VCQU	RA 2025	VA 2025	RA - VA	RA 2025	VA 2025	RA - VA
<b>SA5</b>	<b>Saldo (5) Geldfluss aus der voranschlagswirksamen Gebarung (Saldo 3 + Saldo 4)</b>							<b>-51.586,04</b>	<b>-17.300,00</b>	<b>-34.286,04</b>
<b>851900</b>	<b>Kanalbau 2025</b>									
	<b>Operative Gebarung</b>									
<b>SU 21 / 31</b>	<b>Summe Erträge / Einzahlungen operative Gebarung</b>				<b>0,00</b>	<b>0,00</b>	<b>0,00</b>	<b>0,00</b>	<b>0,00</b>	<b>0,00</b>
1/851900-650000	Zinsen für Darlehen	2241	3241			600,00	-600,00		600,00	-600,00
1/851900-680000	Planmäßige Abschreibung	2226			201,76		201,76			
<b>SU 22 / 32</b>	<b>Summe Aufwendungen / Auszahlungen operative Gebarung</b>				<b>201,76</b>	<b>600,00</b>	<b>-398,24</b>	<b>0,00</b>	<b>600,00</b>	<b>-600,00</b>
<b>SA 0 / SA 1</b>	<b>(0) Nettoergebnis (21 - 22) / (1) Geldfluss operative Gebarung (31 - 32)</b>				<b>-201,76</b>	<b>-600,00</b>	<b>398,24</b>	<b>0,00</b>	<b>-600,00</b>	<b>600,00</b>
<b>SU 23</b>	<b>Summe Haushaltsrücklagen</b>				<b>0,00</b>	<b>0,00</b>	<b>0,00</b>	<b>0,00</b>	<b>0,00</b>	<b>0,00</b>
<b>SA00</b>	<b>Nettoergebnis nach Zuw./Entn. Haushaltsrücklagen (Saldo 0 +/- SU23)</b>				<b>-201,76</b>	<b>-600,00</b>	<b>398,24</b>			
	<b>Investive Gebarung</b>									
<b>SU 33</b>	<b>Summe Einzahlungen investive Gebarung</b>							<b>0,00</b>	<b>0,00</b>	<b>0,00</b>
5/851900-004000	Kanalbau 2025		3412	1				20.175,56	20.000,00	175,56
<b>SU 34</b>	<b>Summe Auszahlungen investive Gebarung</b>							<b>20.175,56</b>	<b>20.000,00</b>	<b>175,56</b>
<b>SA2</b>	<b>Saldo (2) Geldfluss aus der Investiven Gebarung (33 - 34)</b>							<b>-20.175,56</b>	<b>-20.000,00</b>	<b>-175,56</b>
<b>SA3</b>	<b>Saldo (3) Nettofinanzierungssaldo (Saldo 1 + Saldo 2)</b>							<b>-20.175,56</b>	<b>-20.600,00</b>	<b>424,44</b>
	<b>Finanzierungstätigkeit</b>									
6/851900+346000	Investitionsdarlehen von Finanzunternehmen		3514	1					20.000,00	-20.000,00
<b>SU 35</b>	<b>Summe Einzahlungen aus der Finanzierungstätigkeit</b>							<b>0,00</b>	<b>20.000,00</b>	<b>-20.000,00</b>
<b>SU 36</b>	<b>Summe Auszahlungen aus der Finanzierungstätigkeit</b>							<b>0,00</b>	<b>0,00</b>	<b>0,00</b>
<b>SA4</b>	<b>Saldo (4) Geldfluss aus der Finanzierungstätigkeit (35 - 36)</b>							<b>0,00</b>	<b>20.000,00</b>	<b>-20.000,00</b>
<b>SA5</b>	<b>Saldo (5) Geldfluss aus der voranschlagswirksamen Gebarung (Saldo 3 + Saldo 4)</b>							<b>-20.175,56</b>	<b>-600,00</b>	<b>-19.575,56</b>
<b>89</b>	<b>Wirtschaftliche Unternehmungen (Fortsetzung)</b>									
<b>896</b>	<b>Campingplätze</b>									
<b>896000</b>	<b>Campingplatz</b>									
	<b>Operative Gebarung</b>									
2/896000+811000	Miet- und Pachtertrag Strom	2115	3115	14	453,36	600,00	-146,64	453,36	600,00	-146,64
2/896000+852000	Benützungsgebühren	2113	3113	12	6.387,26	7.000,00	-612,74	6.387,26	7.000,00	-612,74
<b>SU 21 / 31</b>	<b>Summe Erträge / Einzahlungen operative Gebarung</b>				<b>6.840,62</b>	<b>7.600,00</b>	<b>-759,38</b>	<b>6.840,62</b>	<b>7.600,00</b>	<b>-759,38</b>
1/896000-400000	Geringwertige Wirtschaftsgüter (GWG)	2221	3221	23		200,00	-200,00		200,00	-200,00
1/896000-454000	Reinigungsmittel	2221	3221	23		100,00	-100,00		100,00	-100,00
1/896000-600000	Energiebezüge Strom	2222	3222	24	576,04	1.500,00	-923,96	559,07	1.500,00	-940,93
1/896000-600100	Energiebezüge/Gas + Nebenkosten	2222	3222	24	1.013,50	800,00	213,50	1.013,50	800,00	213,50

		MVAG			Ergebnisrechnung			Finanzierungsrechnung		
		EH	FH	VCQU	RA 2025	VA 2025	RA - VA	RA 2025	VA 2025	RA - VA
1/896000-614000	Instandhaltung von Gebäuden und Bauten	2224	3224	24	603,82	1.000,00	-396,18	192,82	1.000,00	-807,18
1/896000-670000	Versicherungen	2222	3222	24		100,00	-100,00		100,00	-100,00
1/896000-710000	Öffentliche Abgaben, ohne Gebühren gemäß FAG	2225	3225	24	182,15	200,00	-17,85	182,15	200,00	-17,85
1/896000-711000	(Wasser-, Kanal-, Müllgebühren, ..)	2225	3225	24	354,16	600,00	-245,84	354,16	600,00	-245,84
1/896000-720100	Kostenbeiträge/Verg. Personalkosten GGR	2225	3225	24	500,00	1.000,00	-500,00	500,00	1.000,00	-500,00
1/896000-720200	Kostenbeiträge Verg. Personalkosten Zentralamt	2225	3225	24	2.400,00	900,00	1.500,00	2.400,00	900,00	1.500,00
1/896000-728000	Entgelte für sonstige Leistungen	2225	3225	24	250,42	100,00	150,42	250,42	100,00	150,42
1/896000-729000	Sonstige Aufwendungen	2225	3225	24	12,50	200,00	-187,50	12,50	200,00	-187,50
<b>SU 22 / 32</b>	<b>Summe Aufwendungen / Auszahlungen operative Gebarung</b>				<b>5.892,59</b>	<b>6.700,00</b>	<b>-807,41</b>	<b>5.464,62</b>	<b>6.700,00</b>	<b>-1.235,38</b>
<b>SA 0 / SA 1</b>	<b>(0) Nettoergebnis (21 - 22) / (1) Geldfluss operative Gebarung (31 - 32)</b>				<b>948,03</b>	<b>900,00</b>	<b>48,03</b>	<b>1.376,00</b>	<b>900,00</b>	<b>476,00</b>
<b>SU 23</b>	<b>Summe Haushaltsrücklagen</b>				<b>0,00</b>	<b>0,00</b>	<b>0,00</b>	<b>0,00</b>	<b>0,00</b>	<b>0,00</b>
<b>SA00</b>	<b>Nettoergebnis nach Zuw./Entn. Haushaltsrücklagen (Saldo 0 +/- SU23)</b>				<b>948,03</b>	<b>900,00</b>	<b>48,03</b>			
<b>Investive Gebarung</b>										
<b>SU 33</b>	<b>Summe Einzahlungen investive Gebarung</b>							<b>0,00</b>	<b>0,00</b>	<b>0,00</b>
<b>SU 34</b>	<b>Summe Auszahlungen investive Gebarung</b>							<b>0,00</b>	<b>0,00</b>	<b>0,00</b>
<b>SA2</b>	<b>Saldo (2) Geldfluss aus der Investiven Gebarung (33 - 34)</b>							<b>0,00</b>	<b>0,00</b>	<b>0,00</b>
<b>SA3</b>	<b>Saldo (3) Nettofinanzierungssaldo (Saldo 1 + Saldo 2)</b>							<b>1.376,00</b>	<b>900,00</b>	<b>476,00</b>
<b>Finanzierungstätigkeit</b>										
<b>SU 35</b>	<b>Summe Einzahlungen aus der Finanzierungstätigkeit</b>							<b>0,00</b>	<b>0,00</b>	<b>0,00</b>
<b>SU 36</b>	<b>Summe Auszahlungen aus der Finanzierungstätigkeit</b>							<b>0,00</b>	<b>0,00</b>	<b>0,00</b>
<b>SA4</b>	<b>Saldo (4) Geldfluss aus der Finanzierungstätigkeit (35 - 36)</b>							<b>0,00</b>	<b>0,00</b>	<b>0,00</b>
<b>SA5</b>	<b>Saldo (5) Geldfluss aus der voranschlagswirksamen Gebarung (Saldo 3 + Saldo 4)</b>							<b>1.376,00</b>	<b>900,00</b>	<b>476,00</b>

		MVAG	MVAG	VCQU	Ergebnisrechnung			Finanzierungsrechnung		
		EH	FH		RA 2025	VA 2025	RA - VA	RA 2025	VA 2025	RA - VA
<b>9 Finanzwirtschaft</b>										
<b>90</b>	<b>Gesonderte Verwaltung</b>									
<b>900</b>	<b>Gesonderte Verwaltung</b>									
<b>900000</b>	<b>Gesonderte Verwaltung</b>									
<b>Operative Gebarung</b>										
<b>SU 21 / 31</b>	<b>Summe Erträge / Einzahlungen operative Gebarung</b>				<b>0,00</b>	<b>0,00</b>	<b>0,00</b>	<b>0,00</b>	<b>0,00</b>	<b>0,00</b>
1/900000-728000	Sonstige Leistungsentgelte an Firmen	2225	3225	24	19.296,76	25.000,00	-5.703,24	19.514,64	25.000,00	-5.485,36
<b>SU 22 / 32</b>	<b>Summe Aufwendungen / Auszahlungen operative Gebarung</b>				<b>19.296,76</b>	<b>25.000,00</b>	<b>-5.703,24</b>	<b>19.514,64</b>	<b>25.000,00</b>	<b>-5.485,36</b>
<b>SA 0 / SA 1</b>	<b>(0) Nettoergebnis (21 - 22) / (1) Geldfluss operative Gebarung (31 - 32)</b>				<b>-19.296,76</b>	<b>-25.000,00</b>	<b>5.703,24</b>	<b>-19.514,64</b>	<b>-25.000,00</b>	<b>5.485,36</b>
<b>SU 23</b>	<b>Summe Haushaltsrücklagen</b>				<b>0,00</b>	<b>0,00</b>	<b>0,00</b>	<b>0,00</b>	<b>0,00</b>	<b>0,00</b>
<b>SA00</b>	<b>Nettoergebnis nach Zuw./Entn. Haushaltsrücklagen (Saldo 0 +/- SU23)</b>				<b>-19.296,76</b>	<b>-25.000,00</b>	<b>5.703,24</b>			
<b>Investive Gebarung</b>										
<b>SU 33</b>	<b>Summe Einzahlungen investive Gebarung</b>							<b>0,00</b>	<b>0,00</b>	<b>0,00</b>
<b>SU 34</b>	<b>Summe Auszahlungen investive Gebarung</b>							<b>0,00</b>	<b>0,00</b>	<b>0,00</b>
<b>SA2</b>	<b>Saldo (2) Geldfluss aus der Investiven Gebarung (33 - 34)</b>							<b>0,00</b>	<b>0,00</b>	<b>0,00</b>
<b>SA3</b>	<b>Saldo (3) Nettofinanzierungssaldo (Saldo 1 + Saldo 2)</b>							<b>-19.514,64</b>	<b>-25.000,00</b>	<b>5.485,36</b>
<b>Finanzierungstätigkeit</b>										
<b>SU 35</b>	<b>Summe Einzahlungen aus der Finanzierungstätigkeit</b>							<b>0,00</b>	<b>0,00</b>	<b>0,00</b>
<b>SU 36</b>	<b>Summe Auszahlungen aus der Finanzierungstätigkeit</b>							<b>0,00</b>	<b>0,00</b>	<b>0,00</b>
<b>SA4</b>	<b>Saldo (4) Geldfluss aus der Finanzierungstätigkeit (35 - 36)</b>							<b>0,00</b>	<b>0,00</b>	<b>0,00</b>
<b>SA5</b>	<b>Saldo (5) Geldfluss aus der voranschlagswirksamen Gebarung (Saldo 3 + Saldo 4)</b>							<b>-19.514,64</b>	<b>-25.000,00</b>	<b>5.485,36</b>
<b>91</b>	<b>Kapitalvermögen und Stiftungen ohne eigene Rechtspersönlichkeit</b>									
<b>910</b>	<b>Geldverkehr</b>									
<b>910000</b>	<b>Geldverkehr</b>									
<b>Operative Gebarung</b>										
2/910000+823000	Zinsen der Giro- und Spargirokonten	2131	3131	14	1,72	100,00	-98,28	1,72	100,00	-98,28
<b>SU 21 / 31</b>	<b>Summe Erträge / Einzahlungen operative Gebarung</b>				<b>1,72</b>	<b>100,00</b>	<b>-98,28</b>	<b>1,72</b>	<b>100,00</b>	<b>-98,28</b>
1/910000-659000	Geldverkehrsspesen	2244	3244	24	2.850,19	3.300,00	-449,81	2.850,19	3.300,00	-449,81
<b>SU 22 / 32</b>	<b>Summe Aufwendungen / Auszahlungen operative Gebarung</b>				<b>2.850,19</b>	<b>3.300,00</b>	<b>-449,81</b>	<b>2.850,19</b>	<b>3.300,00</b>	<b>-449,81</b>
<b>SA 0 / SA 1</b>	<b>(0) Nettoergebnis (21 - 22) / (1) Geldfluss operative Gebarung (31 - 32)</b>				<b>-2.848,47</b>	<b>-3.200,00</b>	<b>351,53</b>	<b>-2.848,47</b>	<b>-3.200,00</b>	<b>351,53</b>
<b>SU 23</b>	<b>Summe Haushaltsrücklagen</b>				<b>0,00</b>	<b>0,00</b>	<b>0,00</b>	<b>0,00</b>	<b>0,00</b>	<b>0,00</b>
<b>SA00</b>	<b>Nettoergebnis nach Zuw./Entn. Haushaltsrücklagen (Saldo 0 +/- SU23)</b>				<b>-2.848,47</b>	<b>-3.200,00</b>	<b>351,53</b>			
<b>Investive Gebarung</b>										
<b>SU 33</b>	<b>Summe Einzahlungen investive Gebarung</b>							<b>0,00</b>	<b>0,00</b>	<b>0,00</b>

		MVAG			Ergebnisrechnung			Finanzierungsrechnung		
		MVAG	MVAG	VCQU	RA 2025	VA 2025	RA - VA	RA 2025	VA 2025	RA - VA
		EH	FH							
<b>SU 34</b>	<b>Summe Auszahlungen investive Gebarung</b>							<b>0,00</b>	<b>0,00</b>	<b>0,00</b>
<b>SA2</b>	<b>Saldo (2) Geldfluss aus der Investiven Gebarung (33 – 34)</b>							<b>0,00</b>	<b>0,00</b>	<b>0,00</b>
<b>SA3</b>	<b>Saldo (3) Nettofinanzierungssaldo (Saldo 1 + Saldo 2)</b>							<b>-2.848,47</b>	<b>-3.200,00</b>	<b>351,53</b>
<b>Finanzierungstätigkeit</b>										
<b>SU 35</b>	<b>Summe Einzahlungen aus der Finanzierungstätigkeit</b>							<b>0,00</b>	<b>0,00</b>	<b>0,00</b>
<b>SU 36</b>	<b>Summe Auszahlungen aus der Finanzierungstätigkeit</b>							<b>0,00</b>	<b>0,00</b>	<b>0,00</b>
<b>SA4</b>	<b>Saldo (4) Geldfluss aus der Finanzierungstätigkeit (35 – 36)</b>							<b>0,00</b>	<b>0,00</b>	<b>0,00</b>
<b>SA5</b>	<b>Saldo (5) Geldfluss aus der voranschlagswirksamen Gebarung (Saldo 3 + Saldo 4)</b>							<b>-2.848,47</b>	<b>-3.200,00</b>	<b>351,53</b>
<b>92 Öffentliche Abgaben</b>										
<b>920</b>	<b>Ausschließliche Gemeindeabgaben</b>									
<b>920000</b>	<b>Ausschließliche Gemeindeabgaben</b>									
<b>Operative Gebarung</b>										
2/920000+828000	Rückersätze von Aufwendungen	2116	3116	18		100,00	-100,00		100,00	-100,00
2/920000+829000	Sonstige Erträge/Gebühr Einhebung Jagdpacht	2116	3116	18	200,00	200,00		200,00	200,00	
2/920000+830000	Grundsteuer A	2111	3111	10	10.581,11	11.000,00	-418,89	10.334,62	11.000,00	-665,38
2/920000+831000	Grundsteuer B	2111	3111	10	152.680,80	150.000,00	2.680,80	152.468,11	150.000,00	2.468,11
2/920000+833100	Kommunalsteuer	2111	3111	10	292.750,85	320.000,00	-27.249,15	298.025,45	320.000,00	-21.974,55
2/920000+838000	Hundeabgabe	2111	3111	10	7.733,50	8.000,00	-266,50	8.529,26	8.000,00	529,26
2/920000+841000	Gebrauchsabgabe	2111	3111	10	24.783,90	35.000,00	-10.216,10	4.639,00	35.000,00	-30.361,00
2/920000+849000	Nebenansprüche (Mahngebühren Etc.)	2111	3111	10	-45,15	300,00	-345,15	44,80	300,00	-255,20
2/920000+850000	Aufschliessungsbeiträge (Gem. Par. 14)	2111	3111	10	44.143,12	20.000,00	24.143,12	33.876,38	20.000,00	13.876,38
2/920000+856000	Verwaltungsabgaben	2111	3111	10	5.513,67	100,00	5.413,67	6.560,98	100,00	6.460,98
2/920000+857000	Kommissionsgebühren	2111	3111	10	13,80	100,00	-86,20		100,00	-100,00
<b>SU 21 / 31</b>	<b>Summe Erträge / Einzahlungen operative Gebarung</b>				<b>538.355,60</b>	<b>544.800,00</b>	<b>-6.444,40</b>	<b>514.678,60</b>	<b>544.800,00</b>	<b>-30.121,40</b>
1/920000-752000	GV Abgabeneinhebung Kosten	2231	3231	26	48.586,52	18.000,00	30.586,52	48.586,52	18.000,00	30.586,52
<b>SU 22 / 32</b>	<b>Summe Aufwendungen / Auszahlungen operative Gebarung</b>				<b>48.586,52</b>	<b>18.000,00</b>	<b>30.586,52</b>	<b>48.586,52</b>	<b>18.000,00</b>	<b>30.586,52</b>
<b>SA 0 / SA 1</b>	<b>(0) Nettoergebnis (21 - 22) / (1) Geldfluss operative Gebarung (31 – 32)</b>				<b>489.769,08</b>	<b>526.800,00</b>	<b>-37.030,92</b>	<b>466.092,08</b>	<b>526.800,00</b>	<b>-60.707,92</b>
<b>SU 23</b>	<b>Summe Haushaltsrücklagen</b>				<b>0,00</b>	<b>0,00</b>	<b>0,00</b>	<b>0,00</b>	<b>0,00</b>	<b>0,00</b>
<b>SA00</b>	<b>Nettoergebnis nach Zuw./Entn. Haushaltsrücklagen (Saldo 0 +/- SU23)</b>				<b>489.769,08</b>	<b>526.800,00</b>	<b>-37.030,92</b>			
<b>Investive Gebarung</b>										
<b>SU 33</b>	<b>Summe Einzahlungen investive Gebarung</b>							<b>0,00</b>	<b>0,00</b>	<b>0,00</b>
<b>SU 34</b>	<b>Summe Auszahlungen investive Gebarung</b>							<b>0,00</b>	<b>0,00</b>	<b>0,00</b>
<b>SA2</b>	<b>Saldo (2) Geldfluss aus der Investiven Gebarung (33 – 34)</b>							<b>0,00</b>	<b>0,00</b>	<b>0,00</b>
<b>SA3</b>	<b>Saldo (3) Nettofinanzierungssaldo (Saldo 1 + Saldo 2)</b>							<b>466.092,08</b>	<b>526.800,00</b>	<b>-60.707,92</b>

		MVAG			Ergebnisrechnung			Finanzierungsrechnung		
		EH	FH	VCQU	RA 2025	VA 2025	RA - VA	RA 2025	VA 2025	RA - VA
<b>Finanzierungstätigkeit</b>										
SU 35	Summe Einzahlungen aus der Finanzierungstätigkeit							0,00	0,00	0,00
SU 36	Summe Auszahlungen aus der Finanzierungstätigkeit							0,00	0,00	0,00
SA4	Saldo (4) Geldfluss aus der Finanzierungstätigkeit (35 – 36)							0,00	0,00	0,00
SA5	Saldo (5) Geldfluss aus der voranschlagswirksamen Gebarung (Saldo 3 + Saldo 4)							466.092,08	526.800,00	-60.707,92
<b>921 Zwischen Ländern und Gemeinden geteilte Abgaben</b>										
<b>921000 Ausschl. Gemeindeabgaben</b>										
<b>Operative Gebarung</b>										
2/921000+834000	Fremdenverkehrsförderungs- u. Nächtigungstaxe u. Intbeitr.	2111	3111	10	59.306,80	30.000,00	29.306,80	58.114,30	30.000,00	28.114,30
2/921000+861000	Transfers von Ländern, Zuschlag Bundesautomaten u Vlt-Abg	2121	3121		9.656,10		9.656,10	9.656,10		9.656,10
<b>SU 21 / 31</b>	<b>Summe Erträge / Einzahlungen operative Gebarung</b>				<b>68.962,90</b>	<b>30.000,00</b>	<b>38.962,90</b>	<b>67.770,40</b>	<b>30.000,00</b>	<b>37.770,40</b>
1/921000-728000	Abgaben für Nchtigungen	2225	3225	24		1.000,00	-1.000,00		1.000,00	-1.000,00
<b>SU 22 / 32</b>	<b>Summe Aufwendungen / Auszahlungen operative Gebarung</b>				<b>0,00</b>	<b>1.000,00</b>	<b>-1.000,00</b>	<b>0,00</b>	<b>1.000,00</b>	<b>-1.000,00</b>
<b>SA 0 / SA 1</b>	<b>(0) Nettoergebnis (21 - 22) / (1) Geldfluss operative Gebarung (31 – 32)</b>				<b>68.962,90</b>	<b>29.000,00</b>	<b>39.962,90</b>	<b>67.770,40</b>	<b>29.000,00</b>	<b>38.770,40</b>
SU 23	Summe Haushaltsrücklagen				0,00	0,00	0,00	0,00	0,00	0,00
SA00	Nettoergebnis nach Zuw./Entn. Haushaltsrücklagen (Saldo 0 +/- SU23)				68.962,90	29.000,00	39.962,90			
<b>Investive Gebarung</b>										
SU 33	Summe Einzahlungen investive Gebarung							0,00	0,00	0,00
SU 34	Summe Auszahlungen investive Gebarung							0,00	0,00	0,00
SA2	Saldo (2) Geldfluss aus der Investiven Gebarung (33 – 34)							0,00	0,00	0,00
SA3	Saldo (3) Nettofinanzierungssaldo (Saldo 1 + Saldo 2)							67.770,40	29.000,00	38.770,40
<b>Finanzierungstätigkeit</b>										
SU 35	Summe Einzahlungen aus der Finanzierungstätigkeit							0,00	0,00	0,00
SU 36	Summe Auszahlungen aus der Finanzierungstätigkeit							0,00	0,00	0,00
SA4	Saldo (4) Geldfluss aus der Finanzierungstätigkeit (35 – 36)							0,00	0,00	0,00
SA5	Saldo (5) Geldfluss aus der voranschlagswirksamen Gebarung (Saldo 3 + Saldo 4)							67.770,40	29.000,00	38.770,40
<b>925 Ertragsanteile an gemeinschaftlichen Bundesabgaben</b>										
<b>925000 Ertragsanteile an gemeinsch. Bundesabg.</b>										
<b>Operative Gebarung</b>										
2/925000+859400	nach abgestuften BVS	2112	3112	11	1.961.365,59	1.942.000,00	19.365,59	1.961.365,59	1.942.000,00	19.365,59
<b>SU 21 / 31</b>	<b>Summe Erträge / Einzahlungen operative Gebarung</b>				<b>1.961.365,59</b>	<b>1.942.000,00</b>	<b>19.365,59</b>	<b>1.961.365,59</b>	<b>1.942.000,00</b>	<b>19.365,59</b>
<b>SU 22 / 32</b>	<b>Summe Aufwendungen / Auszahlungen operative Gebarung</b>				<b>0,00</b>	<b>0,00</b>	<b>0,00</b>	<b>0,00</b>	<b>0,00</b>	<b>0,00</b>
<b>SA 0 / SA 1</b>	<b>(0) Nettoergebnis (21 - 22) / (1) Geldfluss operative Gebarung (31 – 32)</b>				<b>1.961.365,59</b>	<b>1.942.000,00</b>	<b>19.365,59</b>	<b>1.961.365,59</b>	<b>1.942.000,00</b>	<b>19.365,59</b>
SU 23	Summe Haushaltsrücklagen				0,00	0,00	0,00	0,00	0,00	0,00

		MVAG MVAG VCQU			Ergebnisrechnung			Finanzierungsrechnung		
		EH	FH		RA 2025	VA 2025	RA - VA	RA 2025	VA 2025	RA - VA
<b>SA00</b>	<b>Nettoergebnis nach Zuw./Entn. Haushaltsrücklagen (Saldo 0 +/- SU23)</b>				<b>1.961.365,59</b>	<b>1.942.000,00</b>	<b>19.365,59</b>			
<b>Investive Gebarung</b>										
<b>SU 33</b>	<b>Summe Einzahlungen investive Gebarung</b>							<b>0,00</b>	<b>0,00</b>	<b>0,00</b>
<b>SU 34</b>	<b>Summe Auszahlungen investive Gebarung</b>							<b>0,00</b>	<b>0,00</b>	<b>0,00</b>
<b>SA2</b>	<b>Saldo (2) Geldfluss aus der Investiven Gebarung (33 – 34)</b>							<b>0,00</b>	<b>0,00</b>	<b>0,00</b>
<b>SA3</b>	<b>Saldo (3) Nettofinanzierungssaldo (Saldo 1 + Saldo 2)</b>							<b>1.961.365,59</b>	<b>1.942.000,00</b>	<b>19.365,59</b>
<b>Finanzierungstätigkeit</b>										
<b>SU 35</b>	<b>Summe Einzahlungen aus der Finanzierungstätigkeit</b>							<b>0,00</b>	<b>0,00</b>	<b>0,00</b>
<b>SU 36</b>	<b>Summe Auszahlungen aus der Finanzierungstätigkeit</b>							<b>0,00</b>	<b>0,00</b>	<b>0,00</b>
<b>SA4</b>	<b>Saldo (4) Geldfluss aus der Finanzierungstätigkeit (35 – 36)</b>							<b>0,00</b>	<b>0,00</b>	<b>0,00</b>
<b>SA5</b>	<b>Saldo (5) Geldfluss aus der voranschlagswirksamen Gebarung (Saldo 3 + Saldo 4)</b>							<b>1.961.365,59</b>	<b>1.942.000,00</b>	<b>19.365,59</b>
<b>94</b>	<b>Finanzzuweisungen und Zuschüsse</b>									
<b>940</b>	<b>Bedarfszuweisungen</b>									
<b>940000</b>	<b>Bedarfszuweisungen</b>									
<b>Operative Gebarung</b>										
2/940000+861000	Strukturhilfe, BZ I	2121	3121	15	82.806,22	77.300,00	5.506,22	82.806,22	77.300,00	5.506,22
2/940000+871100	Kapitaltransfers aus Gemeinde-Bedarfszuweisungsmittel - Haushaltsausgleich	2121	3121	33	50.000,00	481.700,00	-431.700,00	50.000,00	481.700,00	-431.700,00
<b>SU 21 / 31</b>	<b>Summe Erträge / Einzahlungen operative Gebarung</b>				<b>132.806,22</b>	<b>559.000,00</b>	<b>-426.193,78</b>	<b>132.806,22</b>	<b>559.000,00</b>	<b>-426.193,78</b>
<b>SU 22 / 32</b>	<b>Summe Aufwendungen / Auszahlungen operative Gebarung</b>				<b>0,00</b>	<b>0,00</b>	<b>0,00</b>	<b>0,00</b>	<b>0,00</b>	<b>0,00</b>
<b>SA 0 / SA 1</b>	<b>(0) Nettoergebnis (21 - 22) / (1) Geldfluss operative Gebarung (31 – 32)</b>				<b>132.806,22</b>	<b>559.000,00</b>	<b>-426.193,78</b>	<b>132.806,22</b>	<b>559.000,00</b>	<b>-426.193,78</b>
<b>SU 23</b>	<b>Summe Haushaltsrücklagen</b>				<b>0,00</b>	<b>0,00</b>	<b>0,00</b>	<b>0,00</b>	<b>0,00</b>	<b>0,00</b>
<b>SA00</b>	<b>Nettoergebnis nach Zuw./Entn. Haushaltsrücklagen (Saldo 0 +/- SU23)</b>				<b>132.806,22</b>	<b>559.000,00</b>	<b>-426.193,78</b>			
<b>Investive Gebarung</b>										
<b>SU 33</b>	<b>Summe Einzahlungen investive Gebarung</b>							<b>0,00</b>	<b>0,00</b>	<b>0,00</b>
<b>SU 34</b>	<b>Summe Auszahlungen investive Gebarung</b>							<b>0,00</b>	<b>0,00</b>	<b>0,00</b>
<b>SA2</b>	<b>Saldo (2) Geldfluss aus der Investiven Gebarung (33 – 34)</b>							<b>0,00</b>	<b>0,00</b>	<b>0,00</b>
<b>SA3</b>	<b>Saldo (3) Nettofinanzierungssaldo (Saldo 1 + Saldo 2)</b>							<b>132.806,22</b>	<b>559.000,00</b>	<b>-426.193,78</b>
<b>Finanzierungstätigkeit</b>										
<b>SU 35</b>	<b>Summe Einzahlungen aus der Finanzierungstätigkeit</b>							<b>0,00</b>	<b>0,00</b>	<b>0,00</b>
<b>SU 36</b>	<b>Summe Auszahlungen aus der Finanzierungstätigkeit</b>							<b>0,00</b>	<b>0,00</b>	<b>0,00</b>
<b>SA4</b>	<b>Saldo (4) Geldfluss aus der Finanzierungstätigkeit (35 – 36)</b>							<b>0,00</b>	<b>0,00</b>	<b>0,00</b>
<b>SA5</b>	<b>Saldo (5) Geldfluss aus der voranschlagswirksamen Gebarung (Saldo 3 + Saldo 4)</b>							<b>132.806,22</b>	<b>559.000,00</b>	<b>-426.193,78</b>

		MVAG			Ergebnisrechnung			Finanzierungsrechnung		
		EH	FH	VCQU	RA 2025	VA 2025	RA - VA	RA 2025	VA 2025	RA - VA
<b>941</b>	<b>Sonstige Finanzaufweisungen nach dem FAG</b>									
<b>941000</b>	<b>Sonst. Finanzaufw. nach dem FAG</b>									
<b>Operative Gebarung</b>										
2/941000+860000	Laufende Transferzahlungen von Bund und Bundesfonds	2121	3121	15	232.499,00	232.000,00	499,00	232.499,00	232.000,00	499,00
2/941000+860100	Transfers von Bund, Bundesfonds und Bundeskammern	2121	3121		52.423,00	52.000,00	423,00	52.423,00	52.000,00	423,00
<b>SU 21 / 31</b>	<b>Summe Erträge / Einzahlungen operative Gebarung</b>				<b>284.922,00</b>	<b>284.000,00</b>	<b>922,00</b>	<b>284.922,00</b>	<b>284.000,00</b>	<b>922,00</b>
<b>SU 22 / 32</b>	<b>Summe Aufwendungen / Auszahlungen operative Gebarung</b>				<b>0,00</b>	<b>0,00</b>	<b>0,00</b>	<b>0,00</b>	<b>0,00</b>	<b>0,00</b>
<b>SA 0 / SA 1</b>	<b>(0) Nettoergebnis (21 - 22) / (1) Geldfluss operative Gebarung (31 - 32)</b>				<b>284.922,00</b>	<b>284.000,00</b>	<b>922,00</b>	<b>284.922,00</b>	<b>284.000,00</b>	<b>922,00</b>
<b>SU 23</b>	<b>Summe Haushaltsrücklagen</b>				<b>0,00</b>	<b>0,00</b>	<b>0,00</b>	<b>0,00</b>	<b>0,00</b>	<b>0,00</b>
<b>SA00</b>	<b>Nettoergebnis nach Zuw./Entn. Haushaltsrücklagen (Saldo 0 +/- SU23)</b>				<b>284.922,00</b>	<b>284.000,00</b>	<b>922,00</b>			
<b>Investive Gebarung</b>										
<b>SU 33</b>	<b>Summe Einzahlungen investive Gebarung</b>							<b>0,00</b>	<b>0,00</b>	<b>0,00</b>
<b>SU 34</b>	<b>Summe Auszahlungen investive Gebarung</b>							<b>0,00</b>	<b>0,00</b>	<b>0,00</b>
<b>SA2</b>	<b>Saldo (2) Geldfluss aus der Investiven Gebarung (33 - 34)</b>							<b>0,00</b>	<b>0,00</b>	<b>0,00</b>
<b>SA3</b>	<b>Saldo (3) Nettofinanzierungssaldo (Saldo 1 + Saldo 2)</b>							<b>284.922,00</b>	<b>284.000,00</b>	<b>922,00</b>
<b>Finanzierungstätigkeit</b>										
<b>SU 35</b>	<b>Summe Einzahlungen aus der Finanzierungstätigkeit</b>							<b>0,00</b>	<b>0,00</b>	<b>0,00</b>
<b>SU 36</b>	<b>Summe Auszahlungen aus der Finanzierungstätigkeit</b>							<b>0,00</b>	<b>0,00</b>	<b>0,00</b>
<b>SA4</b>	<b>Saldo (4) Geldfluss aus der Finanzierungstätigkeit (35 - 36)</b>							<b>0,00</b>	<b>0,00</b>	<b>0,00</b>
<b>SA5</b>	<b>Saldo (5) Geldfluss aus der voranschlagswirksamen Gebarung (Saldo 3 + Saldo 4)</b>							<b>284.922,00</b>	<b>284.000,00</b>	<b>922,00</b>
<b>945</b>	<b>Sonstige Zuschüsse des Bundes</b>									
<b>945000</b>	<b>Sonstige Zuschüsse des Bundes</b>									
<b>Operative Gebarung</b>										
2/945000+860400	Transfers von Bund, Digitalförderung ID- Austria Umstellung	2121	3121			9.600,00	-9.600,00		9.600,00	-9.600,00
<b>SU 21 / 31</b>	<b>Summe Erträge / Einzahlungen operative Gebarung</b>				<b>0,00</b>	<b>9.600,00</b>	<b>-9.600,00</b>	<b>0,00</b>	<b>9.600,00</b>	<b>-9.600,00</b>
<b>SU 22 / 32</b>	<b>Summe Aufwendungen / Auszahlungen operative Gebarung</b>				<b>0,00</b>	<b>0,00</b>	<b>0,00</b>	<b>0,00</b>	<b>0,00</b>	<b>0,00</b>
<b>SA 0 / SA 1</b>	<b>(0) Nettoergebnis (21 - 22) / (1) Geldfluss operative Gebarung (31 - 32)</b>				<b>0,00</b>	<b>9.600,00</b>	<b>-9.600,00</b>	<b>0,00</b>	<b>9.600,00</b>	<b>-9.600,00</b>
<b>SU 23</b>	<b>Summe Haushaltsrücklagen</b>				<b>0,00</b>	<b>0,00</b>	<b>0,00</b>	<b>0,00</b>	<b>0,00</b>	<b>0,00</b>
<b>SA00</b>	<b>Nettoergebnis nach Zuw./Entn. Haushaltsrücklagen (Saldo 0 +/- SU23)</b>				<b>0,00</b>	<b>9.600,00</b>	<b>-9.600,00</b>			
<b>Investive Gebarung</b>										
<b>SU 33</b>	<b>Summe Einzahlungen investive Gebarung</b>							<b>0,00</b>	<b>0,00</b>	<b>0,00</b>
<b>SU 34</b>	<b>Summe Auszahlungen investive Gebarung</b>							<b>0,00</b>	<b>0,00</b>	<b>0,00</b>
<b>SA2</b>	<b>Saldo (2) Geldfluss aus der Investiven Gebarung (33 - 34)</b>							<b>0,00</b>	<b>0,00</b>	<b>0,00</b>
<b>SA3</b>	<b>Saldo (3) Nettofinanzierungssaldo (Saldo 1 + Saldo 2)</b>							<b>0,00</b>	<b>9.600,00</b>	<b>-9.600,00</b>

		MVAG	MVAG	VCQU	Ergebnisrechnung			Finanzierungsrechnung		
		EH	FH		RA 2025	VA 2025	RA - VA	RA 2025	VA 2025	RA - VA
<b>Finanzierungstätigkeit</b>										
SU 35	Summe Einzahlungen aus der Finanzierungstätigkeit							0,00	0,00	0,00
SU 36	Summe Auszahlungen aus der Finanzierungstätigkeit							0,00	0,00	0,00
SA4	Saldo (4) Geldfluss aus der Finanzierungstätigkeit (35 – 36)							0,00	0,00	0,00
SA5	Saldo (5) Geldfluss aus der voranschlagswirksamen Gebarung (Saldo 3 + Saldo 4)							0,00	9.600,00	-9.600,00
947	Sonstige Zuschüsse der Länder									
947000	Sonst. Zuschüsse der Länder									
<b>Operative Gebarung</b>										
2/947000+861000	Transfers von Ländern, Landesfonds und Landesammern/Corona Hilfe II	2121	3121	15		15.000,00	-15.000,00		15.000,00	-15.000,00
SU 21 / 31	Summe Erträge / Einzahlungen operative Gebarung				0,00	15.000,00	-15.000,00	0,00	15.000,00	-15.000,00
SU 22 / 32	Summe Aufwendungen / Auszahlungen operative Gebarung				0,00	0,00	0,00	0,00	0,00	0,00
SA 0 / SA 1	(0) Nettoergebnis (21 - 22) / (1) Geldfluss operative Gebarung (31 – 32)				0,00	15.000,00	-15.000,00	0,00	15.000,00	-15.000,00
SU 23	Summe Haushaltsrücklagen				0,00	0,00	0,00	0,00	0,00	0,00
SA00	Nettoergebnis nach Zuw./Entn. Haushaltsrücklagen (Saldo 0 +/- SU23)				0,00	15.000,00	-15.000,00			
<b>Investive Gebarung</b>										
SU 33	Summe Einzahlungen investive Gebarung							0,00	0,00	0,00
SU 34	Summe Auszahlungen investive Gebarung							0,00	0,00	0,00
SA2	Saldo (2) Geldfluss aus der Investiven Gebarung (33 – 34)							0,00	0,00	0,00
SA3	Saldo (3) Nettofinanzierungssaldo (Saldo 1 + Saldo 2)							0,00	15.000,00	-15.000,00
<b>Finanzierungstätigkeit</b>										
SU 35	Summe Einzahlungen aus der Finanzierungstätigkeit							0,00	0,00	0,00
SU 36	Summe Auszahlungen aus der Finanzierungstätigkeit							0,00	0,00	0,00
SA4	Saldo (4) Geldfluss aus der Finanzierungstätigkeit (35 – 36)							0,00	0,00	0,00
SA5	Saldo (5) Geldfluss aus der voranschlagswirksamen Gebarung (Saldo 3 + Saldo 4)							0,00	15.000,00	-15.000,00
98	Haushaltsausgleich									
980	Verrechnung zwischen operativer Gebarung und Projekten									
980000	Verrechnung zwischen operativer Gebarung und Projekten									
<b>Operative Gebarung</b>										
SU 21 / 31	Summe Erträge / Einzahlungen operative Gebarung				0,00	0,00	0,00	0,00	0,00	0,00
1/980000-799000	Zuweisungen an Verrechnungsrücklagen zwischen operativer Gebarung und Projekten	2225				7.400,00	-7.400,00			
SU 22 / 32	Summe Aufwendungen / Auszahlungen operative Gebarung				0,00	7.400,00	-7.400,00	0,00	0,00	0,00
SA 0 / SA 1	(0) Nettoergebnis (21 - 22) / (1) Geldfluss operative Gebarung (31 – 32)				0,00	-7.400,00	7.400,00	0,00	0,00	0,00

	MVAG	MVAG	VCQU	Ergebnisrechnung			Finanzierungsrechnung				
				EH	FH	RA 2025	VA 2025	RA - VA	RA 2025	VA 2025	RA - VA
SU 23						0,00	0,00	0,00	0,00	0,00	0,00
SA00						0,00	-7.400,00	7.400,00			
<b>Investive Gebarung</b>											
SU 33									0,00	0,00	0,00
SU 34									0,00	0,00	0,00
SA2									0,00	0,00	0,00
SA3									0,00	0,00	0,00
<b>Finanzierungstätigkeit</b>											
SU 35									0,00	0,00	0,00
SU 36									0,00	0,00	0,00
SA4									0,00	0,00	0,00
SA5									0,00	0,00	0,00
<b>99</b>	<b>Jahresergebnis, Übergabe und Übernahme des Jahresergebnisses, Abwicklung der Vorjahre</b>										
<b>990</b>	<b>Überschüsse und Abgänge (soweit nicht zugeordnet)</b>										
<b>990000</b>	<b>Übersch. u. Abgänge(soweit nicht zugeo.)</b>										
<b>Operative Gebarung</b>											
SU 21 / 31						0,00	0,00	0,00	0,00	0,00	0,00
SU 22 / 32						0,00	0,00	0,00	0,00	0,00	0,00
SA 0 / SA 1						0,00	0,00	0,00	0,00	0,00	0,00
2/990000+895077						69.763,92		69.763,92			
SU 23						<b>69.763,92</b>	<b>0,00</b>	<b>69.763,92</b>	<b>0,00</b>	<b>0,00</b>	<b>0,00</b>
SA00						<b>69.763,92</b>	<b>0,00</b>	<b>69.763,92</b>			
<b>Investive Gebarung</b>											
SU 33									0,00	0,00	0,00
SU 34									0,00	0,00	0,00
SA2									0,00	0,00	0,00
SA3									0,00	0,00	0,00
<b>Finanzierungstätigkeit</b>											
SU 35									0,00	0,00	0,00
SU 36									0,00	0,00	0,00
SA4									0,00	0,00	0,00
SA5									0,00	0,00	0,00

Nachweis der Investitionstätigkeit



Vorhaben	Vorhabensbezeichnung		RA 2025	VA 2025	RA - VA	RA Vorjahre	RA Gesamt
Konto	Bezeichnung						
<b>1003634</b>	<b>Dorferneuerung Priel Begegnungs räume (2022 bis 2099)</b>						
	Geplante Gesamtkosten:	25.000,00					
	<b>Auszahlungen - Investitionen - Mittelverwendung</b>		<b>0,00</b>	<b>8.000,00</b>	<b>-8.000,00</b>	<b>21.243,42</b>	<b>21.243,42</b>
	<b>Anschaffungs- oder Herstellungskosten</b>		<b>0,00</b>	<b>8.000,00</b>	<b>-8.000,00</b>	<b>21.243,42</b>	<b>21.243,42</b>
	5/363400-006000	Priel Begegnungsräume		8.000,00	-8.000,00	21.243,42	21.243,42
	<b>Einzahlungen - Finanzierung - Mittelaufbringung</b>		<b>6.738,00</b>	<b>8.000,00</b>	<b>-1.262,00</b>	<b>8.500,00</b>	<b>15.238,00</b>
	<b>Mittel aus Geldfluss aus der operativen Gebarung</b>		<b>0,00</b>	<b>0,00</b>	<b>0,00</b>	<b>8.000,00</b>	<b>8.000,00</b>
	6/363400+899000	Entnahmen aus Verrechnungsrücklagen zwischen operativer Gebarung und Projekten				8.000,00	8.000,00
	<b>Bedarfszuweisungen/KTZ</b>		<b>6.738,00</b>	<b>8.000,00</b>	<b>-1.262,00</b>	<b>500,00</b>	<b>7.238,00</b>
	6/363400+301000	Kapitaltransfers von Ländern, Landesfonds und Landeskammern	6.738,00	8.000,00	-1.262,00	500,00	7.238,00
	<b>Haushaltsrücklagen/Zahlungsmittelreserven</b>		<b>0,00</b>	<b>0,00</b>	<b>0,00</b>	<b>0,00</b>	<b>0,00</b>
	<b>Sonstige Kapitaltransfers und Subventionen</b>		<b>0,00</b>	<b>0,00</b>	<b>0,00</b>	<b>0,00</b>	<b>0,00</b>
	<b>Darlehen/Innere Darlehen</b>		<b>0,00</b>	<b>0,00</b>	<b>0,00</b>	<b>0,00</b>	<b>0,00</b>
	<b>Finanzierungsleasing</b>		<b>0,00</b>	<b>0,00</b>	<b>0,00</b>	<b>0,00</b>	<b>0,00</b>
	<b>Veräußerung langfristiges Vermögen und Sonstiges</b>		<b>0,00</b>	<b>0,00</b>	<b>0,00</b>	<b>0,00</b>	<b>0,00</b>
<b>Finanzierungsergebnis 1003634</b>			<b>6.738,00</b>	<b>0,00</b>	<b>6.738,00</b>	<b>-12.743,42</b>	<b>-6.005,42</b>
	offene Verbindlichkeiten		0,00				
	offene Forderungen		0,00				

Vorhaben	Vorhabensbezeichnung		RA 2025	VA 2025	RA - VA	RA Vorjahre	RA Gesamt
Konto	Bezeichnung						
<b>1006126</b>	<b>Gemeindestraßenbau 2023 (2022 bis 2019)</b>						
Geplante Gesamtkosten:	568.000,00						
<b>Auszahlungen - Investitionen - Mittelverwendung</b>			<b>140.000,00</b>	<b>150.000,00</b>	<b>-10.000,00</b>	<b>462.610,19</b>	<b>602.610,19</b>
<b>Anschaffungs- oder Herstellungskosten</b>			<b>140.000,00</b>	<b>150.000,00</b>	<b>-10.000,00</b>	<b>462.610,19</b>	<b>602.610,19</b>
5/612600-005010	Mauer Platzl Schreiber					184.949,72	184.949,72
5/612600-005020	Straße WHA Brennleiten 2		130.000,00	130.000,00		103.081,62	233.081,62
5/612600-005040	Gehsteig WHA-WET		10.000,00	20.000,00	-10.000,00	7.841,14	17.841,14
5/612600-005050	Gehsteig WHA-Gedesag					35.200,70	35.200,70
5/612600-005060	Gehsteig Unterm Hals					22.406,29	22.406,29
5/612600-005070	Mauer Unterm Hals					21.250,96	21.250,96
5/612600-005080	Nebenfläche Priel/Nigl					4.443,56	4.443,56
5/612600-005090	Radweg Imbach Bau					21.829,88	21.829,88
5/612600-005100	Straße Bergweg - Nigl					61.606,32	61.606,32
<b>Einzahlungen - Finanzierung - Mittelaufbringung</b>			<b>150.000,00</b>	<b>150.000,00</b>	<b>0,00</b>	<b>452.446,12</b>	<b>602.446,12</b>
<b>Mittel aus Geldfluss aus der operativen Gebarung</b>			<b>0,00</b>	<b>0,00</b>	<b>0,00</b>	<b>237.446,12</b>	<b>237.446,12</b>
6/612600+899000	Entnahmen aus Verrechnungsrücklagen zwischen operativer Gebarung und Projekten					237.446,12	237.446,12
<b>Bedarfszuweisungen/KTZ</b>			<b>0,00</b>	<b>0,00</b>	<b>0,00</b>	<b>0,00</b>	<b>0,00</b>
<b>Haushaltsrücklagen/Zahlungsmittelreserven</b>			<b>0,00</b>	<b>0,00</b>	<b>0,00</b>	<b>0,00</b>	<b>0,00</b>
<b>Sonstige Kapitaltransfers und Subventionen</b>			<b>0,00</b>	<b>0,00</b>	<b>0,00</b>	<b>0,00</b>	<b>0,00</b>
<b>Darlehen/Innere Darlehen</b>			<b>150.000,00</b>	<b>150.000,00</b>	<b>0,00</b>	<b>215.000,00</b>	<b>365.000,00</b>
80004/9	Straßenbau 2023		150.000,00		150.000,00		150.000,00
80009/7	Gemeindestraßenbau 2023					215.000,00	215.000,00
80015/28	Straßenbau 2023 F			150.000,00	-150.000,00		
<b>Finanzierungsleasing</b>			<b>0,00</b>	<b>0,00</b>	<b>0,00</b>	<b>0,00</b>	<b>0,00</b>
<b>Veräußerung langfristiges Vermögen und Sonstiges</b>			<b>0,00</b>	<b>0,00</b>	<b>0,00</b>	<b>0,00</b>	<b>0,00</b>
<b>Finanzierungsergebnis 1006126</b>			<b>10.000,00</b>	<b>0,00</b>	<b>10.000,00</b>	<b>-10.164,07</b>	<b>-164,07</b>
offene Verbindlichkeiten			0,00				
offene Forderungen			0,00				

Vorhaben	Vorhabensbezeichnung		RA 2025	VA 2025	RA - VA	RA Vorjahre	RA Gesamt
Konto	Bezeichnung						
<b>1006127</b>	<b>Gemeindestraßenbau 2024 (2024 bis 2029)</b>						
	Geplante Gesamtkosten:	166.000,00					
	<b>Auszahlungen - Investitionen - Mittelverwendung</b>		<b>54.397,90</b>	<b>180.000,00</b>	<b>-125.602,10</b>	<b>66.091,82</b>	<b>120.489,72</b>
	<b>Anschaffungs- oder Herstellungskosten</b>		<b>54.397,90</b>	<b>180.000,00</b>	<b>-125.602,10</b>	<b>66.091,82</b>	<b>120.489,72</b>
	5/612700-005010	Gehsteig Wasserwerk	7.124,17		7.124,17	14.394,13	21.518,30
	5/612700-005020	Burgtal Brücke Sanierung	47.273,73	50.000,00	-2.726,27	18.183,79	65.457,52
	5/612700-005030	Steg Nigl				33.513,90	33.513,90
	5/612700-005050	Hagmann Straße Priel		20.000,00	-20.000,00		
	5/612700-005060	Straßenauffahrt Pfeningberg Rath Planung + Grundankauf		100.000,00	-100.000,00		
	5/612700-005070	Steinbachstraße Hangsicherung		10.000,00	-10.000,00		
	<b>Einzahlungen - Finanzierung - Mittelaufbringung</b>		<b>0,00</b>	<b>180.000,00</b>	<b>-180.000,00</b>	<b>228.000,00</b>	<b>228.000,00</b>
	<b>Mittel aus Geldfluss aus der operativen Gebarung</b>		<b>0,00</b>	<b>0,00</b>	<b>0,00</b>	<b>228.000,00</b>	<b>228.000,00</b>
	6/612700+899000	Entnahmen aus Verrechnungsrücklagen zwischen operativer Gebarung und Projekten				228.000,00	228.000,00
	<b>Bedarfszuweisungen/KTZ</b>		<b>0,00</b>	<b>0,00</b>	<b>0,00</b>	<b>0,00</b>	<b>0,00</b>
	<b>Haushaltsrücklagen/Zahlungsmittelreserven</b>		<b>0,00</b>	<b>0,00</b>	<b>0,00</b>	<b>0,00</b>	<b>0,00</b>
	<b>Sonstige Kapitaltransfers und Subventionen</b>		<b>0,00</b>	<b>0,00</b>	<b>0,00</b>	<b>0,00</b>	<b>0,00</b>
	<b>Darlehen/Innere Darlehen</b>		<b>0,00</b>	<b>180.000,00</b>	<b>-180.000,00</b>	<b>0,00</b>	<b>0,00</b>
	80015/29	Gemeindestraßenbau 2024 F		180.000,00	-180.000,00		
	<b>Finanzierungsleasing</b>		<b>0,00</b>	<b>0,00</b>	<b>0,00</b>	<b>0,00</b>	<b>0,00</b>
	<b>Veräußerung langfristiges Vermögen und Sonstiges</b>		<b>0,00</b>	<b>0,00</b>	<b>0,00</b>	<b>0,00</b>	<b>0,00</b>
	<b>Finanzierungsergebnis 1006127</b>		<b>-54.397,90</b>	<b>0,00</b>	<b>-54.397,90</b>	<b>161.908,18</b>	<b>107.510,28</b>
	offene Verbindlichkeiten		0,00				
	offene Forderungen		0,00				

Vorhaben	Vorhabensbezeichnung		RA 2025	VA 2025	RA - VA	RA Vorjahre	RA Gesamt
Konto	Bezeichnung						
<b>1006390</b>	<b>Hochwasserschutz (2012 bis 2099)</b>						
	<b>Auszahlungen - Investitionen - Mittelverwendung</b>		<b>5.045,06</b>	<b>10.000,00</b>	<b>-4.954,94</b>	<b>142.354,02</b>	<b>147.399,08</b>
	<b>Anschaffungs- oder Herstellungskosten</b>		<b>5.045,06</b>	<b>10.000,00</b>	<b>-4.954,94</b>	<b>142.354,02</b>	<b>147.399,08</b>
	5/639000-004000	HW Schutz Planungs- und Projektkosten	5.045,06	10.000,00	-4.954,94	78.095,82	83.140,88
	5/639000-728000	Planungskosten				64.258,20	64.258,20
	<b>Einzahlungen - Finanzierung - Mittelaufbringung</b>		<b>0,00</b>	<b>10.000,00</b>	<b>-10.000,00</b>	<b>138.195,91</b>	<b>138.195,91</b>
	<b>Mittel aus Geldfluss aus der operativen Gebarung</b>		<b>0,00</b>	<b>0,00</b>	<b>0,00</b>	<b>68.195,91</b>	<b>68.195,91</b>
	5/639000-729960	Sonstige Aufwendungen (Übernahme 2019)				-17.509,63	-17.509,63
	6/639000+899000	Entnahmen aus Verrechnungsrücklagen zwischen operativer Gebarung und Projekten				85.705,54	85.705,54
	<b>Bedarfszuweisungen/KTZ</b>		<b>0,00</b>	<b>0,00</b>	<b>0,00</b>	<b>0,00</b>	<b>0,00</b>
	<b>Haushaltsrücklagen/Zahlungsmittelreserven</b>		<b>0,00</b>	<b>0,00</b>	<b>0,00</b>	<b>0,00</b>	<b>0,00</b>
	<b>Sonstige Kapitaltransfers und Subventionen</b>		<b>0,00</b>	<b>0,00</b>	<b>0,00</b>	<b>0,00</b>	<b>0,00</b>
	<b>Darlehen/Innere Darlehen</b>		<b>0,00</b>	<b>10.000,00</b>	<b>-10.000,00</b>	<b>70.000,00</b>	<b>70.000,00</b>
	80020/7	Hochwasserschutz				70.000,00	70.000,00
	80015/30	Hochwasserschutz 2025 F		10.000,00	-10.000,00		
	<b>Finanzierungsleasing</b>		<b>0,00</b>	<b>0,00</b>	<b>0,00</b>	<b>0,00</b>	<b>0,00</b>
	<b>Veräußerung langfristiges Vermögen und Sonstiges</b>		<b>0,00</b>	<b>0,00</b>	<b>0,00</b>	<b>0,00</b>	<b>0,00</b>
<b>Finanzierungsergebnis 1006390</b>			<b>-5.045,06</b>	<b>0,00</b>	<b>-5.045,06</b>	<b>-4.158,11</b>	<b>-9.203,17</b>
	offene Verbindlichkeiten		0,00				
	offene Forderungen		0,00				

Vorhaben	Vorhabensbezeichnung		RA 2025	VA 2025	RA - VA	RA Vorjahre	RA Gesamt
Konto	Bezeichnung						
<b>1008152</b>	<b>Kinderspielplatz Priel 2024 (2024 bis 2099)</b>						
Geplante Gesamtkosten:	30.000,00						
<b>Auszahlungen - Investitionen - Mittelverwendung</b>			<b>39.046,37</b>	<b>30.000,00</b>	<b>9.046,37</b>	<b>0,00</b>	<b>39.046,37</b>
<b>Anschaffungs- oder Herstellungskosten</b>			<b>39.046,37</b>	<b>30.000,00</b>	<b>9.046,37</b>	<b>0,00</b>	<b>39.046,37</b>
5/815200-006000	Kinderspielplatz Priel		39.046,37	30.000,00	9.046,37		39.046,37
<b>Einzahlungen - Finanzierung - Mittelaufbringung</b>			<b>6.000,00</b>	<b>30.000,00</b>	<b>-24.000,00</b>	<b>15.000,00</b>	<b>21.000,00</b>
<b>Mittel aus Geldfluss aus der operativen Gebarung</b>			<b>0,00</b>	<b>0,00</b>	<b>0,00</b>	<b>15.000,00</b>	<b>15.000,00</b>
6/815200+899000	Entnahmen aus Verrechnungsrücklagen zwischen operativer Gebarung und Projekten					15.000,00	15.000,00
<b>Bedarfszuweisungen/KTZ</b>			<b>6.000,00</b>	<b>15.000,00</b>	<b>-9.000,00</b>	<b>0,00</b>	<b>6.000,00</b>
6/815200+301000	Kapitaltransfers von Ländern, Landesfonds und Landeskammern		6.000,00	15.000,00	-9.000,00		6.000,00
<b>Haushaltsrücklagen/Zahlungsmittelreserven</b>			<b>0,00</b>	<b>0,00</b>	<b>0,00</b>	<b>0,00</b>	<b>0,00</b>
<b>Sonstige Kapitaltransfers und Subventionen</b>			<b>0,00</b>	<b>0,00</b>	<b>0,00</b>	<b>0,00</b>	<b>0,00</b>
<b>Darlehen/Innere Darlehen</b>			<b>0,00</b>	<b>15.000,00</b>	<b>-15.000,00</b>	<b>0,00</b>	<b>0,00</b>
80015/31	Kinderspielplatz Priel 2024 F			15.000,00	-15.000,00		
<b>Finanzierungsleasing</b>			<b>0,00</b>	<b>0,00</b>	<b>0,00</b>	<b>0,00</b>	<b>0,00</b>
<b>Veräußerung langfristiges Vermögen und Sonstiges</b>			<b>0,00</b>	<b>0,00</b>	<b>0,00</b>	<b>0,00</b>	<b>0,00</b>
<b>Finanzierungsergebnis 1008152</b>			<b>-33.046,37</b>	<b>0,00</b>	<b>-33.046,37</b>	<b>15.000,00</b>	<b>-18.046,37</b>
offene Verbindlichkeiten			0,00				
offene Forderungen			0,00				

Vorhaben	Vorhabensbezeichnung		RA 2025	VA 2025	RA - VA	RA Vorjahre	RA Gesamt
Konto	Bezeichnung						
<b>1008514</b>	<b>ABA Senftenberg (2016 bis 2099)</b>						
	<b>Auszahlungen - Investitionen - Mittelverwendung</b>		<b>0,00</b>	<b>30.000,00</b>	<b>-30.000,00</b>	<b>31.033,77</b>	<b>31.033,77</b>
	<b>Anschaffungs- oder Herstellungskosten</b>		<b>0,00</b>	<b>30.000,00</b>	<b>-30.000,00</b>	<b>31.033,77</b>	<b>31.033,77</b>
	5/851400-004000	Baukosten Im Grund				31.033,77	31.033,77
	5/851400-004100	ABA Senftenberg F		30.000,00	-30.000,00		
	<b>Einzahlungen - Finanzierung - Mittelaufbringung</b>		<b>0,00</b>	<b>30.000,00</b>	<b>-30.000,00</b>	<b>513,14</b>	<b>513,14</b>
	<b>Mittel aus Geldfluss aus der operativen Gebarung</b>		<b>0,00</b>	<b>0,00</b>	<b>0,00</b>	<b>513,14</b>	<b>513,14</b>
	6/851400+829960	Sonstige Erträge				513,14	513,14
	<b>Bedarfszuweisungen/KTZ</b>		<b>0,00</b>	<b>0,00</b>	<b>0,00</b>	<b>0,00</b>	<b>0,00</b>
	<b>Haushaltsrücklagen/Zahlungsmittelreserven</b>		<b>0,00</b>	<b>0,00</b>	<b>0,00</b>	<b>0,00</b>	<b>0,00</b>
	<b>Sonstige Kapitaltransfers und Subventionen</b>		<b>0,00</b>	<b>0,00</b>	<b>0,00</b>	<b>0,00</b>	<b>0,00</b>
	<b>Darlehen/Innere Darlehen</b>		<b>0,00</b>	<b>30.000,00</b>	<b>-30.000,00</b>	<b>0,00</b>	<b>0,00</b>
	80002/32	ABA Senftenberg		30.000,00	-30.000,00		
	<b>Finanzierungsleasing</b>		<b>0,00</b>	<b>0,00</b>	<b>0,00</b>	<b>0,00</b>	<b>0,00</b>
	<b>Veräußerung langfristiges Vermögen und Sonstiges</b>		<b>0,00</b>	<b>0,00</b>	<b>0,00</b>	<b>0,00</b>	<b>0,00</b>
<b>Finanzierungsergebnis 1008514</b>			<b>0,00</b>	<b>0,00</b>	<b>0,00</b>	<b>-30.520,63</b>	<b>-30.520,63</b>
	offene Verbindlichkeiten		0,00				
	offene Forderungen		0,00				

Vorhaben	Vorhabensbezeichnung		RA 2025	VA 2025	RA - VA	RA Vorjahre	RA Gesamt
Konto	Bezeichnung						
<b>1008515</b>	<b>ABA Kanalkataster (2018 bis 2099)</b>						
	<b>Auszahlungen - Investitionen - Mittelverwendung</b>		<b>44.302,18</b>	<b>45.000,00</b>	<b>-697,82</b>	<b>131.066,77</b>	<b>175.368,95</b>
	<b>Anschaffungs- oder Herstellungskosten</b>		<b>44.302,18</b>	<b>45.000,00</b>	<b>-697,82</b>	<b>131.066,77</b>	<b>175.368,95</b>
	5/851500-004000 Herstellungskosten		44.302,18	45.000,00	-697,82	131.066,77	175.368,95
	<b>Einzahlungen - Finanzierung - Mittelaufbringung</b>		<b>90.000,00</b>	<b>45.000,00</b>	<b>45.000,00</b>	<b>47.151,03</b>	<b>137.151,03</b>
	<b>Mittel aus Geldfluss aus der operativen Gebarung</b>		<b>0,00</b>	<b>0,00</b>	<b>0,00</b>	<b>32.901,03</b>	<b>32.901,03</b>
	6/851500+829960 Sonstige Erträge (Übernahme 2019)					32.901,03	32.901,03
	<b>Bedarfszuweisungen/KTZ</b>		<b>0,00</b>	<b>25.000,00</b>	<b>-25.000,00</b>	<b>14.250,00</b>	<b>14.250,00</b>
	6/851500+301000 Kapitaltransfers von Ländern, Landesförderung			25.000,00	-25.000,00	14.250,00	14.250,00
	<b>Haushaltsrücklagen/Zahlungsmittelreserven</b>		<b>0,00</b>	<b>0,00</b>	<b>0,00</b>	<b>0,00</b>	<b>0,00</b>
	<b>Sonstige Kapitaltransfers und Subventionen</b>		<b>0,00</b>	<b>0,00</b>	<b>0,00</b>	<b>0,00</b>	<b>0,00</b>
	<b>Darlehen/Innere Darlehen</b>		<b>90.000,00</b>	<b>20.000,00</b>	<b>70.000,00</b>	<b>0,00</b>	<b>90.000,00</b>
	80035/2 ABA Kanalkataster		90.000,00	20.000,00	70.000,00		90.000,00
	<b>Finanzierungsleasing</b>		<b>0,00</b>	<b>0,00</b>	<b>0,00</b>	<b>0,00</b>	<b>0,00</b>
	<b>Veräußerung langfristiges Vermögen und Sonstiges</b>		<b>0,00</b>	<b>0,00</b>	<b>0,00</b>	<b>0,00</b>	<b>0,00</b>
<b>Finanzierungsergebnis 1008515</b>			<b>45.697,82</b>	<b>0,00</b>	<b>45.697,82</b>	<b>-83.915,74</b>	<b>-38.217,92</b>
	offene Verbindlichkeiten		0,00				
	offene Forderungen		0,00				

Vorhaben	Vorhabensbezeichnung		RA 2025	VA 2025	RA - VA	RA Vorjahre	RA Gesamt
Konto	Bezeichnung						
<b>1008518</b>	<b>Kanalanschlüsse H. Nigl, Jugendh., WHA Brennleit., Ruine (2022 bis 2099)</b>						
Geplante Gesamtkosten:	255.000,00						
<b>Auszahlungen - Investitionen - Mittelverwendung</b>			<b>36.778,53</b>	<b>30.000,00</b>	<b>6.778,53</b>	<b>280.787,04</b>	<b>317.565,57</b>
<b>Anschaffungs- oder Herstellungskosten</b>			<b>36.778,53</b>	<b>30.000,00</b>	<b>6.778,53</b>	<b>280.787,04</b>	<b>317.565,57</b>
5/851800-004010	Kanalanschluss Jugendheim					3.026,02	3.026,02
5/851800-004020	Kanalanschluss WHA-Brennleiten		36.778,53	30.000,00	6.778,53	105.641,13	142.419,66
5/851800-004030	Kanalanschluss Ruine					31.370,68	31.370,68
5/851800-004040	Kanalanschluss Hotel Nigl					140.749,21	140.749,21
<b>Einzahlungen - Finanzierung - Mittelaufbringung</b>			<b>0,00</b>	<b>30.000,00</b>	<b>-30.000,00</b>	<b>215.000,00</b>	<b>215.000,00</b>
<b>Mittel aus Geldfluss aus der operativen Gebarung</b>			<b>0,00</b>	<b>0,00</b>	<b>0,00</b>	<b>0,00</b>	<b>0,00</b>
<b>Bedarfszuweisungen/KTZ</b>			<b>0,00</b>	<b>0,00</b>	<b>0,00</b>	<b>0,00</b>	<b>0,00</b>
<b>Haushaltsrücklagen/Zahlungsmittelreserven</b>			<b>0,00</b>	<b>0,00</b>	<b>0,00</b>	<b>0,00</b>	<b>0,00</b>
<b>Sonstige Kapitaltransfers und Subventionen</b>			<b>0,00</b>	<b>30.000,00</b>	<b>-30.000,00</b>	<b>0,00</b>	<b>0,00</b>
6/851800+307000	Kapitaltransfers von privaten Haushalten und privaten Organisationen ohne Erwerbszweck und andere			30.000,00	-30.000,00		
<b>Darlehen/Innere Darlehen</b>			<b>0,00</b>	<b>0,00</b>	<b>0,00</b>	<b>215.000,00</b>	<b>215.000,00</b>
80004/4	Kanalanschlüsse Hotel Nigl, Jugendheim, WVA Brennleit.,					215.000,00	215.000,00
<b>Finanzierungsleasing</b>			<b>0,00</b>	<b>0,00</b>	<b>0,00</b>	<b>0,00</b>	<b>0,00</b>
<b>Veräußerung langfristiges Vermögen und Sonstiges</b>			<b>0,00</b>	<b>0,00</b>	<b>0,00</b>	<b>0,00</b>	<b>0,00</b>
<b>Finanzierungsergebnis 1008518</b>			<b>-36.778,53</b>	<b>0,00</b>	<b>-36.778,53</b>	<b>-65.787,04</b>	<b>-102.565,57</b>
offene Verbindlichkeiten			0,00				
offene Forderungen			0,00				

Vorhaben	Vorhabensbezeichnung		RA 2025	VA 2025	RA - VA	RA Vorjahre	RA Gesamt
Konto	Bezeichnung						
<b>1363600</b>	<b>Dorferneuerung 2025 (2025 bis 2099)</b>						
Geplante Gesamtkosten:	100.000,00						
<b>Auszahlungen - Investitionen - Mittelverwendung</b>			<b>59.881,88</b>	<b>100.000,00</b>	<b>-40.118,12</b>	<b>0,00</b>	<b>59.881,88</b>
<b>Anschaffungs- oder Herstellungskosten</b>			<b>59.881,88</b>	<b>100.000,00</b>	<b>-40.118,12</b>	<b>0,00</b>	<b>59.881,88</b>
5/363600-006000	Sanierung Gemeinschaftshaus Priel		58.581,88	50.000,00	8.581,88		58.581,88
5/363600-006100	Sanierung Campingplatz		1.300,00	50.000,00	-48.700,00		1.300,00
<b>Einzahlungen - Finanzierung - Mittelaufbringung</b>			<b>20.000,00</b>	<b>100.000,00</b>	<b>-80.000,00</b>	<b>0,00</b>	<b>20.000,00</b>
<b>Mittel aus Geldfluss aus der operativen Gebarung</b>			<b>0,00</b>	<b>0,00</b>	<b>0,00</b>	<b>0,00</b>	<b>0,00</b>
<b>Bedarfszuweisungen/KTZ</b>			<b>20.000,00</b>	<b>40.000,00</b>	<b>-20.000,00</b>	<b>0,00</b>	<b>20.000,00</b>
6/363600+301000	Kapitaltransfers von Ländern, Landesfonds und Landeskammern		20.000,00	40.000,00	-20.000,00		20.000,00
<b>Haushaltsrücklagen/Zahlungsmittelreserven</b>			<b>0,00</b>	<b>0,00</b>	<b>0,00</b>	<b>0,00</b>	<b>0,00</b>
<b>Sonstige Kapitaltransfers und Subventionen</b>			<b>0,00</b>	<b>0,00</b>	<b>0,00</b>	<b>0,00</b>	<b>0,00</b>
<b>Darlehen/Innere Darlehen</b>			<b>0,00</b>	<b>60.000,00</b>	<b>-60.000,00</b>	<b>0,00</b>	<b>0,00</b>
80015/21	Dorferneuerung 2025			60.000,00	-60.000,00		
<b>Finanzierungsleasing</b>			<b>0,00</b>	<b>0,00</b>	<b>0,00</b>	<b>0,00</b>	<b>0,00</b>
<b>Veräußerung langfristiges Vermögen und Sonstiges</b>			<b>0,00</b>	<b>0,00</b>	<b>0,00</b>	<b>0,00</b>	<b>0,00</b>
<b>Finanzierungsergebnis 1363600</b>			<b>-39.881,88</b>	<b>0,00</b>	<b>-39.881,88</b>	<b>0,00</b>	<b>-39.881,88</b>
offene Verbindlichkeiten			0,00				
offene Forderungen			0,00				

Vorhaben	Vorhabensbezeichnung		RA 2025	VA 2025	RA - VA	RA Vorjahre	RA Gesamt
Konto	Bezeichnung						
<b>1612800</b>	<b>Gemeindestraßenbau 2025 (2025 bis 2099)</b>						
	Geplante Gesamtkosten:	340.000,00					
	<b>Auszahlungen - Investitionen - Mittelverwendung</b>		<b>44.965,98</b>	<b>340.000,00</b>	<b>-295.034,02</b>	<b>0,00</b>	<b>44.965,98</b>
	<b>Anschaffungs- oder Herstellungskosten</b>		<b>44.965,98</b>	<b>340.000,00</b>	<b>-295.034,02</b>	<b>0,00</b>	<b>44.965,98</b>
	5/612800-005010	Bannwald Hangsicherung Hofgarten		240.000,00	-240.000,00		
	5/612800-005020	Gehsteig Priel	15.925,00	20.000,00	-4.075,00		15.925,00
	5/612800-005030	Gehsteig Imbach	29.040,98	40.000,00	-10.959,02		29.040,98
	5/612800-005040	Steg Gries		40.000,00	-40.000,00		
	<b>Einzahlungen - Finanzierung - Mittelaufbringung</b>		<b>0,00</b>	<b>340.000,00</b>	<b>-340.000,00</b>	<b>0,00</b>	<b>0,00</b>
	<b>Mittel aus Geldfluss aus der operativen Gebarung</b>		<b>0,00</b>	<b>0,00</b>	<b>0,00</b>	<b>0,00</b>	<b>0,00</b>
	<b>Bedarfszuweisungen/KTZ</b>		<b>0,00</b>	<b>0,00</b>	<b>0,00</b>	<b>0,00</b>	<b>0,00</b>
	<b>Haushaltsrücklagen/Zahlungsmittelreserven</b>		<b>0,00</b>	<b>0,00</b>	<b>0,00</b>	<b>0,00</b>	<b>0,00</b>
	<b>Sonstige Kapitaltransfers und Subventionen</b>		<b>0,00</b>	<b>0,00</b>	<b>0,00</b>	<b>0,00</b>	<b>0,00</b>
	<b>Darlehen/Innere Darlehen</b>		<b>0,00</b>	<b>340.000,00</b>	<b>-340.000,00</b>	<b>0,00</b>	<b>0,00</b>
	80015/22	Gemeindestraßenbau 2025 (bereits vergeben)		100.000,00	-100.000,00		
	80015/32	Gemeindestraßenbau 2025 Bannwald		240.000,00	-240.000,00		
	<b>Finanzierungsleasing</b>		<b>0,00</b>	<b>0,00</b>	<b>0,00</b>	<b>0,00</b>	<b>0,00</b>
	<b>Veräußerung langfristiges Vermögen und Sonstiges</b>		<b>0,00</b>	<b>0,00</b>	<b>0,00</b>	<b>0,00</b>	<b>0,00</b>
	<b>Finanzierungsergebnis 1612800</b>		<b>-44.965,98</b>	<b>0,00</b>	<b>-44.965,98</b>	<b>0,00</b>	<b>-44.965,98</b>
	offene Verbindlichkeiten		0,00				
	offene Forderungen		0,00				

Vorhaben	Vorhabensbezeichnung		RA 2025	VA 2025	RA - VA	RA Vorjahre	RA Gesamt
Konto	Bezeichnung						
<b>1639100</b>	<b>Hochwasserschaden Kreamsfluss 2024 (2025 bis 2099)</b>						
Geplante Gesamtkosten:	160.000,00						
<b>Auszahlungen - Investitionen - Mittelverwendung</b>			<b>51.130,43</b>	<b>160.000,00</b>	<b>-108.869,57</b>	<b>0,00</b>	<b>51.130,43</b>
<b>Anschaffungs- oder Herstellungskosten</b>			<b>51.130,43</b>	<b>160.000,00</b>	<b>-108.869,57</b>	<b>0,00</b>	<b>51.130,43</b>
5/639100-004000	Hochwasserschaden Kreamsfluss		51.130,43	160.000,00	-108.869,57		51.130,43
<b>Einzahlungen - Finanzierung - Mittelaufbringung</b>			<b>0,00</b>	<b>160.000,00</b>	<b>-160.000,00</b>	<b>0,00</b>	<b>0,00</b>
<b>Mittel aus Geldfluss aus der operativen Gebarung</b>			<b>0,00</b>	<b>0,00</b>	<b>0,00</b>	<b>0,00</b>	<b>0,00</b>
<b>Bedarfszuweisungen/KTZ</b>			<b>0,00</b>	<b>0,00</b>	<b>0,00</b>	<b>0,00</b>	<b>0,00</b>
<b>Haushaltsrücklagen/Zahlungsmittelreserven</b>			<b>0,00</b>	<b>0,00</b>	<b>0,00</b>	<b>0,00</b>	<b>0,00</b>
<b>Sonstige Kapitaltransfers und Subventionen</b>			<b>0,00</b>	<b>0,00</b>	<b>0,00</b>	<b>0,00</b>	<b>0,00</b>
<b>Darlehen/Innere Darlehen</b>			<b>0,00</b>	<b>160.000,00</b>	<b>-160.000,00</b>	<b>0,00</b>	<b>0,00</b>
80015/23	Hochwasserschaden Kreamsfluss 2024			160.000,00	-160.000,00		
<b>Finanzierungsleasing</b>			<b>0,00</b>	<b>0,00</b>	<b>0,00</b>	<b>0,00</b>	<b>0,00</b>
<b>Veräußerung langfristiges Vermögen und Sonstiges</b>			<b>0,00</b>	<b>0,00</b>	<b>0,00</b>	<b>0,00</b>	<b>0,00</b>
<b>Finanzierungsergebnis 1639100</b>			<b>-51.130,43</b>	<b>0,00</b>	<b>-51.130,43</b>	<b>0,00</b>	<b>-51.130,43</b>
offene Verbindlichkeiten			88.000,00				
offene Forderungen			0,00				

Vorhaben	Vorhabensbezeichnung		RA 2025	VA 2025	RA - VA	RA Vorjahre	RA Gesamt
Konto	Bezeichnung						
<b>1639200</b>	<b>Hochwasserschutz Gries Süd 2025 (2025 bis 2099)</b>						
Geplante Gesamtkosten:	240.000,00						
<b>Auszahlungen - Investitionen - Mittelverwendung</b>			<b>19.900,69</b>	<b>400.000,00</b>	<b>-380.099,31</b>	<b>0,00</b>	<b>19.900,69</b>
<b>Anschaffungs- oder Herstellungskosten</b>			<b>19.900,69</b>	<b>400.000,00</b>	<b>-380.099,31</b>	<b>0,00</b>	<b>19.900,69</b>
5/639200-004000	Hochwasserschutz Gries Süd		19.900,69	400.000,00	-380.099,31		19.900,69
<b>Einzahlungen - Finanzierung - Mittelaufbringung</b>			<b>0,00</b>	<b>400.000,00</b>	<b>-400.000,00</b>	<b>0,00</b>	<b>0,00</b>
<b>Mittel aus Geldfluss aus der operativen Gebarung</b>			<b>0,00</b>	<b>0,00</b>	<b>0,00</b>	<b>0,00</b>	<b>0,00</b>
<b>Bedarfszuweisungen/KTZ</b>			<b>0,00</b>	<b>0,00</b>	<b>0,00</b>	<b>0,00</b>	<b>0,00</b>
<b>Haushaltsrücklagen/Zahlungsmittelreserven</b>			<b>0,00</b>	<b>0,00</b>	<b>0,00</b>	<b>0,00</b>	<b>0,00</b>
<b>Sonstige Kapitaltransfers und Subventionen</b>			<b>0,00</b>	<b>0,00</b>	<b>0,00</b>	<b>0,00</b>	<b>0,00</b>
<b>Darlehen/Innere Darlehen</b>			<b>0,00</b>	<b>400.000,00</b>	<b>-400.000,00</b>	<b>0,00</b>	<b>0,00</b>
80009/10	Hochwasserschutz Gries Süd 2025			400.000,00	-400.000,00		
<b>Finanzierungsleasing</b>			<b>0,00</b>	<b>0,00</b>	<b>0,00</b>	<b>0,00</b>	<b>0,00</b>
<b>Veräußerung langfristiges Vermögen und Sonstiges</b>			<b>0,00</b>	<b>0,00</b>	<b>0,00</b>	<b>0,00</b>	<b>0,00</b>
<b>Finanzierungsergebnis 1639200</b>			<b>-19.900,69</b>	<b>0,00</b>	<b>-19.900,69</b>	<b>0,00</b>	<b>-19.900,69</b>
offene Verbindlichkeiten			0,00				
offene Forderungen			0,00				

Vorhaben	Vorhabensbezeichnung	RA 2025	VA 2025	RA - VA	RA Vorjahre	RA Gesamt
Konto	Bezeichnung					
<b>1710300</b>	<b>Güterwege Sanierung allgemein 2024 (2024 bis 2099)</b>					
Geplante Gesamtkosten:	100.000,00					
<b>Auszahlungen - Investitionen - Mittelverwendung</b>		<b>46.376,74</b>	<b>50.000,00</b>	<b>-3.623,26</b>	<b>69.204,47</b>	<b>115.581,21</b>
<b>Anschaffungs- oder Herstellungskosten</b>		<b>46.376,74</b>	<b>50.000,00</b>	<b>-3.623,26</b>	<b>69.204,47</b>	<b>115.581,21</b>
5/710300-002000	Güterweg Sanierung allgemein	46.376,74	50.000,00	-3.623,26	69.204,47	115.581,21
<b>Einzahlungen - Finanzierung - Mittelaufbringung</b>		<b>49.195,38</b>	<b>50.000,00</b>	<b>-804,62</b>	<b>50.000,00</b>	<b>99.195,38</b>
<b>Mittel aus Geldfluss aus der operativen Gebarung</b>		<b>0,00</b>	<b>0,00</b>	<b>0,00</b>	<b>50.000,00</b>	<b>50.000,00</b>
6/710300+899000	Entnahmen aus Verrechnungsrücklagen zwischen operativer Gebarung und Projekten				50.000,00	50.000,00
<b>Bedarfszuweisungen/KTZ</b>		<b>49.195,38</b>	<b>50.000,00</b>	<b>-804,62</b>	<b>0,00</b>	<b>49.195,38</b>
6/710300+301000	Kapitaltransfers von Ländern, Landesfonds und Landeskammern	49.195,38	50.000,00	-804,62		49.195,38
<b>Haushaltsrücklagen/Zahlungsmittelreserven</b>		<b>0,00</b>	<b>0,00</b>	<b>0,00</b>	<b>0,00</b>	<b>0,00</b>
<b>Sonstige Kapitaltransfers und Subventionen</b>		<b>0,00</b>	<b>0,00</b>	<b>0,00</b>	<b>0,00</b>	<b>0,00</b>
<b>Darlehen/Innere Darlehen</b>		<b>0,00</b>	<b>0,00</b>	<b>0,00</b>	<b>0,00</b>	<b>0,00</b>
<b>Finanzierungsleasing</b>		<b>0,00</b>	<b>0,00</b>	<b>0,00</b>	<b>0,00</b>	<b>0,00</b>
<b>Veräußerung langfristiges Vermögen und Sonstiges</b>		<b>0,00</b>	<b>0,00</b>	<b>0,00</b>	<b>0,00</b>	<b>0,00</b>
<b>Finanzierungsergebnis 1710300</b>		<b>2.818,64</b>	<b>0,00</b>	<b>2.818,64</b>	<b>-19.204,47</b>	<b>-16.385,83</b>
offene Verbindlichkeiten		0,00				
offene Forderungen		0,00				

Vorhaben	Vorhabensbezeichnung		RA 2025	VA 2025	RA - VA	RA Vorjahre	RA Gesamt
Konto	Bezeichnung						
<b>1815300</b>	<b>Kinderspielplatz Senftenberg 2025 (2025 bis 2099)</b>						
Geplante Gesamtkosten:	30.000,00						
<b>Auszahlungen - Investitionen - Mittelverwendung</b>			<b>7.059,05</b>	<b>30.000,00</b>	<b>-22.940,95</b>	<b>0,00</b>	<b>7.059,05</b>
<b>Anschaffungs- oder Herstellungskosten</b>			<b>7.059,05</b>	<b>30.000,00</b>	<b>-22.940,95</b>	<b>0,00</b>	<b>7.059,05</b>
5/815300-006000	Kinderspielplatz Senftenberg		7.059,05	30.000,00	-22.940,95		7.059,05
<b>Einzahlungen - Finanzierung - Mittelaufbringung</b>			<b>37.604,10</b>	<b>30.000,00</b>	<b>7.604,10</b>	<b>0,00</b>	<b>37.604,10</b>
<b>Mittel aus Geldfluss aus der operativen Gebarung</b>			<b>0,00</b>	<b>0,00</b>	<b>0,00</b>	<b>0,00</b>	<b>0,00</b>
<b>Bedarfszuweisungen/KTZ</b>			<b>0,00</b>	<b>0,00</b>	<b>0,00</b>	<b>0,00</b>	<b>0,00</b>
<b>Haushaltsrücklagen/Zahlungsmittelreserven</b>			<b>0,00</b>	<b>0,00</b>	<b>0,00</b>	<b>0,00</b>	<b>0,00</b>
<b>Sonstige Kapitaltransfers und Subventionen</b>			<b>37.604,10</b>	<b>0,00</b>	<b>37.604,10</b>	<b>0,00</b>	<b>37.604,10</b>
6/815300+300742	Kapitaltransfers von Bund, KIP-Mittel KIG 2025		32.804,10		32.804,10		32.804,10
6/815300+307000	Kapitaltransfers von privaten Haushalten und privaten Organisationen (Spenden)		4.800,00		4.800,00		4.800,00
<b>Darlehen/Innere Darlehen</b>			<b>0,00</b>	<b>30.000,00</b>	<b>-30.000,00</b>	<b>0,00</b>	<b>0,00</b>
80015/24	Kinderspielplatz Senftenberg 2025			30.000,00	-30.000,00		
<b>Finanzierungsleasing</b>			<b>0,00</b>	<b>0,00</b>	<b>0,00</b>	<b>0,00</b>	<b>0,00</b>
<b>Veräußerung langfristiges Vermögen und Sonstiges</b>			<b>0,00</b>	<b>0,00</b>	<b>0,00</b>	<b>0,00</b>	<b>0,00</b>
<b>Finanzierungsergebnis 1815300</b>			<b>30.545,05</b>	<b>0,00</b>	<b>30.545,05</b>	<b>0,00</b>	<b>30.545,05</b>
offene Verbindlichkeiten			0,00				
offene Forderungen			0,00				

Vorhaben	Vorhabensbezeichnung		RA 2025	VA 2025	RA - VA	RA Vorjahre	RA Gesamt
Konto	Bezeichnung						
<b>1816000</b>	<b>Ortsbeleuchtung LED Leuchtmittel (2022 bis 2025)</b>						
Geplante Gesamtkosten:	600.000,00						
<b>Auszahlungen - Investitionen - Mittelverwendung</b>			<b>0,00</b>	<b>0,00</b>	<b>0,00</b>	<b>556.975,08</b>	<b>556.975,08</b>
<b>Anschaffungs- oder Herstellungskosten</b>			<b>0,00</b>	<b>0,00</b>	<b>0,00</b>	<b>556.975,08</b>	<b>556.975,08</b>
5/816100-005010	Ortsbeleuchtung/Umstellung auf LED					556.975,08	556.975,08
<b>Einzahlungen - Finanzierung - Mittelaufbringung</b>			<b>-64.848,92</b>	<b>0,00</b>	<b>-64.848,92</b>	<b>621.824,00</b>	<b>556.975,08</b>
<b>Mittel aus Geldfluss aus der operativen Gebarung</b>			<b>-1.240,56</b>	<b>0,00</b>	<b>-1.240,56</b>	<b>-30.000,00</b>	<b>-31.240,56</b>
5/816100-799000	Zuweisungen an Verrechnungsrücklagen zwischen Projekten		-1.240,56		-1.240,56	-30.000,00	-31.240,56
<b>Bedarfszuweisungen/KTZ</b>			<b>0,00</b>	<b>0,00</b>	<b>0,00</b>	<b>291.824,00</b>	<b>291.824,00</b>
6/816100+301000	Kapitaltransfers von Ländern, Landesfonds und Landeskammern					291.824,00	291.824,00
<b>Haushaltsrücklagen/Zahlungsmittelreserven</b>			<b>0,00</b>	<b>0,00</b>	<b>0,00</b>	<b>0,00</b>	<b>0,00</b>
<b>Sonstige Kapitaltransfers und Subventionen</b>			<b>0,00</b>	<b>0,00</b>	<b>0,00</b>	<b>0,00</b>	<b>0,00</b>
<b>Darlehen/Innere Darlehen</b>			<b>-63.608,36</b>	<b>0,00</b>	<b>-63.608,36</b>	<b>360.000,00</b>	<b>296.391,64</b>
80004/1	Ortsbeleuchtung LED Leuchtmittel		-63.608,36		-63.608,36	360.000,00	296.391,64
<b>Finanzierungsleasing</b>			<b>0,00</b>	<b>0,00</b>	<b>0,00</b>	<b>0,00</b>	<b>0,00</b>
<b>Veräußerung langfristiges Vermögen und Sonstiges</b>			<b>0,00</b>	<b>0,00</b>	<b>0,00</b>	<b>0,00</b>	<b>0,00</b>
<b>Finanzierungsergebnis 1816000</b>			<b>-64.848,92</b>	<b>0,00</b>	<b>-64.848,92</b>	<b>64.848,92</b>	<b>0,00</b>
offene Verbindlichkeiten			0,00				
offene Forderungen			0,00				

Vorhaben	Vorhabensbezeichnung	RA 2025	VA 2025	RA - VA	RA Vorjahre	RA Gesamt
Konto	Bezeichnung					
<b>1816200</b>	<b>Beleuchtungsadaptierung Altbauten (2024 bis 2025)</b>					
	Geplante Gesamtkosten: 30.000,00					
	<b>Auszahlungen - Investitionen - Mittelverwendung</b>	<b>0,00</b>	<b>0,00</b>	<b>0,00</b>	<b>31.240,56</b>	<b>31.240,56</b>
	<b>Anschaffungs- oder Herstellungskosten</b>	<b>0,00</b>	<b>0,00</b>	<b>0,00</b>	<b>31.240,56</b>	<b>31.240,56</b>
5/816200-005010	Beleuchtungsadaptierung Altbauten (Ruine, Kirche, ...)				31.240,56	31.240,56
	<b>Einzahlungen - Finanzierung - Mittelaufbringung</b>	<b>1.240,56</b>	<b>0,00</b>	<b>1.240,56</b>	<b>30.000,00</b>	<b>31.240,56</b>
	<b>Mittel aus Geldfluss aus der operativen Gebarung</b>	<b>1.240,56</b>	<b>0,00</b>	<b>1.240,56</b>	<b>30.000,00</b>	<b>31.240,56</b>
6/816200+899000	Entnahmen aus Verrechnungsrücklagen zwischen Projekten	1.240,56		1.240,56	30.000,00	31.240,56
	<b>Bedarfszuweisungen/KTZ</b>	<b>0,00</b>	<b>0,00</b>	<b>0,00</b>	<b>0,00</b>	<b>0,00</b>
	<b>Haushaltsrücklagen/Zahlungsmittelreserven</b>	<b>0,00</b>	<b>0,00</b>	<b>0,00</b>	<b>0,00</b>	<b>0,00</b>
	<b>Sonstige Kapitaltransfers und Subventionen</b>	<b>0,00</b>	<b>0,00</b>	<b>0,00</b>	<b>0,00</b>	<b>0,00</b>
	<b>Darlehen/Innere Darlehen</b>	<b>0,00</b>	<b>0,00</b>	<b>0,00</b>	<b>0,00</b>	<b>0,00</b>
	<b>Finanzierungsleasing</b>	<b>0,00</b>	<b>0,00</b>	<b>0,00</b>	<b>0,00</b>	<b>0,00</b>
	<b>Veräußerung langfristiges Vermögen und Sonstiges</b>	<b>0,00</b>	<b>0,00</b>	<b>0,00</b>	<b>0,00</b>	<b>0,00</b>
<b>Finanzierungsergebnis 1816200</b>		<b>1.240,56</b>	<b>0,00</b>	<b>1.240,56</b>	<b>-1.240,56</b>	<b>0,00</b>
	offene Verbindlichkeiten	0,00				
	offene Forderungen	0,00				

Vorhaben	Vorhabensbezeichnung		RA 2025	VA 2025	RA - VA	RA Vorjahre	RA Gesamt
Konto	Bezeichnung						
<b>1817100</b>	<b>Sanierung Friedhof Aufbarungshalle 2025 (2025 bis 2099)</b>						
Geplante Gesamtkosten:	30.000,00						
<b>Auszahlungen - Investitionen - Mittelverwendung</b>			<b>1.679,18</b>	<b>30.000,00</b>	<b>-28.320,82</b>	<b>0,00</b>	<b>1.679,18</b>
<b>Anschaffungs- oder Herstellungskosten</b>			<b>1.679,18</b>	<b>30.000,00</b>	<b>-28.320,82</b>	<b>0,00</b>	<b>1.679,18</b>
5/817100-006000	Sanierung Aufbarungshalle		1.679,18	30.000,00	-28.320,82		1.679,18
<b>Einzahlungen - Finanzierung - Mittelaufbringung</b>			<b>0,00</b>	<b>30.000,00</b>	<b>-30.000,00</b>	<b>0,00</b>	<b>0,00</b>
<b>Mittel aus Geldfluss aus der operativen Gebarung</b>			<b>0,00</b>	<b>0,00</b>	<b>0,00</b>	<b>0,00</b>	<b>0,00</b>
<b>Bedarfszuweisungen/KTZ</b>			<b>0,00</b>	<b>0,00</b>	<b>0,00</b>	<b>0,00</b>	<b>0,00</b>
<b>Haushaltsrücklagen/Zahlungsmittelreserven</b>			<b>0,00</b>	<b>0,00</b>	<b>0,00</b>	<b>0,00</b>	<b>0,00</b>
<b>Sonstige Kapitaltransfers und Subventionen</b>			<b>0,00</b>	<b>0,00</b>	<b>0,00</b>	<b>0,00</b>	<b>0,00</b>
<b>Darlehen/Innere Darlehen</b>			<b>0,00</b>	<b>30.000,00</b>	<b>-30.000,00</b>	<b>0,00</b>	<b>0,00</b>
80015/25	Sanierung Friedhof Aufbarungshalle 2025			30.000,00	-30.000,00		
<b>Finanzierungsleasing</b>			<b>0,00</b>	<b>0,00</b>	<b>0,00</b>	<b>0,00</b>	<b>0,00</b>
<b>Veräußerung langfristiges Vermögen und Sonstiges</b>			<b>0,00</b>	<b>0,00</b>	<b>0,00</b>	<b>0,00</b>	<b>0,00</b>
<b>Finanzierungsergebnis 1817100</b>			<b>-1.679,18</b>	<b>0,00</b>	<b>-1.679,18</b>	<b>0,00</b>	<b>-1.679,18</b>
offene Verbindlichkeiten			0,00				
offene Forderungen			0,00				

Vorhaben	Vorhabensbezeichnung		RA 2025	VA 2025	RA - VA	RA Vorjahre	RA Gesamt
Konto	Bezeichnung						
<b>1850110</b>	<b>Wasserleitungsbau 2025 (2025 bis 2099)</b>						
Geplante Gesamtkosten:	70.000,00						
<b>Auszahlungen - Investitionen - Mittelverwendung</b>			<b>52.026,38</b>	<b>70.000,00</b>	<b>-17.973,62</b>	<b>0,00</b>	<b>52.026,38</b>
<b>Anschaffungs- oder Herstellungskosten</b>			<b>52.026,38</b>	<b>70.000,00</b>	<b>-17.973,62</b>	<b>0,00</b>	<b>52.026,38</b>
5/850110-004000	Notstromaggregat WVA Imbach			20.000,00	-20.000,00		
5/850110-004100	Aufstellplatz Notstromaggregat WVA Imbach		31.850,82	30.000,00	1.850,82		31.850,82
5/850110-004200	Wasserleitung Kremserstraße		20.175,56	20.000,00	175,56		20.175,56
<b>Einzahlungen - Finanzierung - Mittelaufbringung</b>			<b>0,00</b>	<b>70.000,00</b>	<b>-70.000,00</b>	<b>0,00</b>	<b>0,00</b>
<b>Mittel aus Geldfluss aus der operativen Gebarung</b>			<b>0,00</b>	<b>0,00</b>	<b>0,00</b>	<b>0,00</b>	<b>0,00</b>
<b>Bedarfszuweisungen/KTZ</b>			<b>0,00</b>	<b>0,00</b>	<b>0,00</b>	<b>0,00</b>	<b>0,00</b>
<b>Haushaltsrücklagen/Zahlungsmittelreserven</b>			<b>0,00</b>	<b>0,00</b>	<b>0,00</b>	<b>0,00</b>	<b>0,00</b>
<b>Sonstige Kapitaltransfers und Subventionen</b>			<b>0,00</b>	<b>0,00</b>	<b>0,00</b>	<b>0,00</b>	<b>0,00</b>
<b>Darlehen/Innere Darlehen</b>			<b>0,00</b>	<b>70.000,00</b>	<b>-70.000,00</b>	<b>0,00</b>	<b>0,00</b>
80015/26	Wasserleitungsbau 2025 (bereits vergeben)			70.000,00	-70.000,00		
<b>Finanzierungsleasing</b>			<b>0,00</b>	<b>0,00</b>	<b>0,00</b>	<b>0,00</b>	<b>0,00</b>
<b>Veräußerung langfristiges Vermögen und Sonstiges</b>			<b>0,00</b>	<b>0,00</b>	<b>0,00</b>	<b>0,00</b>	<b>0,00</b>
<b>Finanzierungsergebnis 1850110</b>			<b>-52.026,38</b>	<b>0,00</b>	<b>-52.026,38</b>	<b>0,00</b>	<b>-52.026,38</b>
offene Verbindlichkeiten			0,00				
offene Forderungen			0,00				

Vorhaben	Vorhabensbezeichnung		RA 2025	VA 2025	RA - VA	RA Vorjahre	RA Gesamt
Konto	Bezeichnung						
<b>1850700</b>	<b>Wasseranschlüsse Hotel Nigl, Jugend heim, WHA Brennleiten (2022 bis 2099)</b>						
Geplante Gesamtkosten:	120.000,00						
<b>Auszahlungen - Investitionen - Mittelverwendung</b>			<b>23.374,28</b>	<b>20.000,00</b>	<b>3.374,28</b>	<b>219.214,79</b>	<b>242.589,07</b>
<b>Anschaffungs- oder Herstellungskosten</b>			<b>23.374,28</b>	<b>20.000,00</b>	<b>3.374,28</b>	<b>219.214,79</b>	<b>242.589,07</b>
5/850700-004010	Wasseranschluss Hotel Nigl					67.944,20	67.944,20
5/850700-004020	Jugendheim					1.566,31	1.566,31
5/850700-004030	WHA-Brennleiten		23.374,28	20.000,00	3.374,28	53.347,65	76.721,93
5/850700-004040	Photovoltaikanlage					45.665,63	45.665,63
5/850700-004050	Anpassung Sicherheitstechnik					50.691,00	50.691,00
<b>Einzahlungen - Finanzierung - Mittelaufbringung</b>			<b>78.335,10</b>	<b>20.000,00</b>	<b>58.335,10</b>	<b>169.360,13</b>	<b>247.695,23</b>
<b>Mittel aus Geldfluss aus der operativen Gebarung</b>			<b>0,00</b>	<b>0,00</b>	<b>0,00</b>	<b>9.360,13</b>	<b>9.360,13</b>
6/850700+899000	Entnahmen aus Verrechnungsrücklagen zwischen operativer Gebarung und Projekten					9.360,13	9.360,13
<b>Bedarfszuweisungen/KTZ</b>			<b>0,00</b>	<b>0,00</b>	<b>0,00</b>	<b>0,00</b>	<b>0,00</b>
<b>Haushaltsrücklagen/Zahlungsmittelreserven</b>			<b>0,00</b>	<b>0,00</b>	<b>0,00</b>	<b>0,00</b>	<b>0,00</b>
<b>Sonstige Kapitaltransfers und Subventionen</b>			<b>78.335,10</b>	<b>20.000,00</b>	<b>58.335,10</b>	<b>0,00</b>	<b>78.335,10</b>
6/850700+307000	Kapitaltransfers von privaten Haushalten und privaten Organisationen ohne Erwerbszweck und andere		78.335,10	20.000,00	58.335,10		78.335,10
<b>Darlehen/Innere Darlehen</b>			<b>0,00</b>	<b>0,00</b>	<b>0,00</b>	<b>160.000,00</b>	<b>160.000,00</b>
80004/2	Wasseranschlüsse Hotel Nigl, Jugendh., WHA Brennleiten.					120.000,00	120.000,00
80039/8	Wasseranschlüsse Hotel Nigl, WHA Brennleiten,					40.000,00	40.000,00
<b>Finanzierungsleasing</b>			<b>0,00</b>	<b>0,00</b>	<b>0,00</b>	<b>0,00</b>	<b>0,00</b>
<b>Veräußerung langfristiges Vermögen und Sonstiges</b>			<b>0,00</b>	<b>0,00</b>	<b>0,00</b>	<b>0,00</b>	<b>0,00</b>
<b>Finanzierungsergebnis 1850700</b>			<b>54.960,82</b>	<b>0,00</b>	<b>54.960,82</b>	<b>-49.854,66</b>	<b>5.106,16</b>
offene Verbindlichkeiten			0,00				
offene Forderungen			0,00				

Vorhaben	Vorhabensbezeichnung		RA 2025	VA 2025	RA - VA	RA Vorjahre	RA Gesamt
Konto	Bezeichnung						
<b>1850900</b>	<b>Wasserleitungsbau 2024 (2024 bis 2099)</b>						
Geplante Gesamtkosten:	120.000,00						
<b>Auszahlungen - Investitionen - Mittelverwendung</b>			<b>14.393,29</b>	<b>0,00</b>	<b>14.393,29</b>	<b>70.654,58</b>	<b>85.047,87</b>
<b>Anschaffungs- oder Herstellungskosten</b>			<b>14.393,29</b>	<b>0,00</b>	<b>14.393,29</b>	<b>70.654,58</b>	<b>85.047,87</b>
5/850900-004010	Zäune Senftenberg & Imbach		10.120,00		10.120,00	12.144,00	22.264,00
5/850900-004030	Chlordioxidanlage Senftenberg					21.371,90	21.371,90
5/850900-040000	Wasserwerk Auto		4.273,29		4.273,29	37.138,68	41.411,97
<b>Einzahlungen - Finanzierung - Mittelaufbringung</b>			<b>13.000,00</b>	<b>0,00</b>	<b>13.000,00</b>	<b>100.000,00</b>	<b>113.000,00</b>
<b>Mittel aus Geldfluss aus der operativen Gebarung</b>			<b>0,00</b>	<b>0,00</b>	<b>0,00</b>	<b>0,00</b>	<b>0,00</b>
<b>Bedarfszuweisungen/KTZ</b>			<b>13.000,00</b>	<b>0,00</b>	<b>13.000,00</b>	<b>5.000,00</b>	<b>18.000,00</b>
6/850900+871000	Bedarfszuweisung Elektro Kommunalfahrzeug		13.000,00		13.000,00	5.000,00	18.000,00
<b>Haushaltsrücklagen/Zahlungsmittelreserven</b>			<b>0,00</b>	<b>0,00</b>	<b>0,00</b>	<b>0,00</b>	<b>0,00</b>
<b>Sonstige Kapitaltransfers und Subventionen</b>			<b>0,00</b>	<b>0,00</b>	<b>0,00</b>	<b>0,00</b>	<b>0,00</b>
<b>Darlehen/Innere Darlehen</b>			<b>0,00</b>	<b>0,00</b>	<b>0,00</b>	<b>95.000,00</b>	<b>95.000,00</b>
80039/7	Wasserleitungsbau 2024					95.000,00	95.000,00
<b>Finanzierungsleasing</b>			<b>0,00</b>	<b>0,00</b>	<b>0,00</b>	<b>0,00</b>	<b>0,00</b>
<b>Veräußerung langfristiges Vermögen und Sonstiges</b>			<b>0,00</b>	<b>0,00</b>	<b>0,00</b>	<b>0,00</b>	<b>0,00</b>
<b>Finanzierungsergebnis 1850900</b>			<b>-1.393,29</b>	<b>0,00</b>	<b>-1.393,29</b>	<b>29.345,42</b>	<b>27.952,13</b>
offene Verbindlichkeiten			0,00				
offene Forderungen			0,00				

Vorhaben	Vorhabensbezeichnung		RA 2025	VA 2025	RA - VA	RA Vorjahre	RA Gesamt
Konto	Bezeichnung						
<b>1851900</b>	<b>Kanalbau 2025 (2025 bis 2099)</b>						
	Geplante Gesamtkosten:	20.000,00					
	<b>Auszahlungen - Investitionen - Mittelverwendung</b>		<b>20.175,56</b>	<b>20.000,00</b>	<b>175,56</b>	<b>0,00</b>	<b>20.175,56</b>
	<b>Anschaffungs- oder Herstellungskosten</b>		<b>20.175,56</b>	<b>20.000,00</b>	<b>175,56</b>	<b>0,00</b>	<b>20.175,56</b>
	5/851900-004000	Kanalbau 2025	20.175,56	20.000,00	175,56		20.175,56
	<b>Einzahlungen - Finanzierung - Mittelaufbringung</b>		<b>0,00</b>	<b>20.000,00</b>	<b>-20.000,00</b>	<b>0,00</b>	<b>0,00</b>
	<b>Mittel aus Geldfluss aus der operativen Gebarung</b>		<b>0,00</b>	<b>0,00</b>	<b>0,00</b>	<b>0,00</b>	<b>0,00</b>
	<b>Bedarfszuweisungen/KTZ</b>		<b>0,00</b>	<b>0,00</b>	<b>0,00</b>	<b>0,00</b>	<b>0,00</b>
	<b>Haushaltsrücklagen/Zahlungsmittelreserven</b>		<b>0,00</b>	<b>0,00</b>	<b>0,00</b>	<b>0,00</b>	<b>0,00</b>
	<b>Sonstige Kapitaltransfers und Subventionen</b>		<b>0,00</b>	<b>0,00</b>	<b>0,00</b>	<b>0,00</b>	<b>0,00</b>
	<b>Darlehen/Innere Darlehen</b>		<b>0,00</b>	<b>20.000,00</b>	<b>-20.000,00</b>	<b>0,00</b>	<b>0,00</b>
	80015/27	Kanalbau 2025		20.000,00	-20.000,00		
	<b>Finanzierungsleasing</b>		<b>0,00</b>	<b>0,00</b>	<b>0,00</b>	<b>0,00</b>	<b>0,00</b>
	<b>Veräußerung langfristiges Vermögen und Sonstiges</b>		<b>0,00</b>	<b>0,00</b>	<b>0,00</b>	<b>0,00</b>	<b>0,00</b>
	<b>Finanzierungsergebnis 1851900</b>		<b>-20.175,56</b>	<b>0,00</b>	<b>-20.175,56</b>	<b>0,00</b>	<b>-20.175,56</b>
	offene Verbindlichkeiten		0,00				
	offene Forderungen		0,00				

Vorhaben	Vorhabensbezeichnung		RA 2025	VA 2025	RA - VA	RA Vorjahre	RA Gesamt
Konto	Bezeichnung						
<b>2000001</b>	<b>Sonstige Investitionen (2019 bis 2099)</b>						
	<b>Auszahlungen - Investitionen - Mittelverwendung</b>		<b>67.645,82</b>	<b>140.900,00</b>	<b>-73.254,18</b>	<b>407.599,72</b>	<b>475.245,54</b>
	<b>Anschaffungs- oder Herstellungskosten</b>		<b>67.645,82</b>	<b>140.900,00</b>	<b>-73.254,18</b>	<b>407.599,72</b>	<b>475.245,54</b>
1/010000-020000	Ankauf von Maschinen u. Programmen			2.000,00	-2.000,00	20.496,64	20.496,64
1/010000-070000	immaterielle Vermögenswerte, Website	4.860,09		4.000,00	860,09		4.860,09
1/029000-042000	Einrichtung Amtsgebäude	1.750,22		16.000,00	-14.249,78	526,47	2.276,69
1/031000-070000	Bebauungsplan	16.000,00		15.000,00	1.000,00	107.691,56	123.691,56
1/032000-070000	Vermarktung des Gemeindegebietes	1.955,53		20.000,00	-18.044,47	13.967,48	15.923,01
1/211000-020000	Maschinen und maschinelle Anlagen			1.000,00	-1.000,00	3.487,16	3.487,16
1/211000-042000	Schulmöbel, Lehrmittel			3.000,00	-3.000,00	22.752,96	22.752,96
1/240000-006000	Sandkiste					185,40	185,40
1/240000-010000	KiGa-Hütte					3.126,50	3.126,50
1/240000-042000	Betriebsausstattung			1.300,00	-1.300,00	397,17	397,17
1/269000-006000	Sonstige Grundstückseinrichtungen					940,21	940,21
1/363000-006000	Sonstige Grundstückseinrichtungen/Einfriedungen					1.238,39	1.238,39
1/381000-046000	Kulturgüter beweglich					6.435,39	6.435,39
1/612000-002000	Straßenbauten					49.962,85	49.962,85
1/612000-040000	Fahrzeuge Winterdienst			15.000,00	-15.000,00		
1/612100-002000	Straßenbauten					4.378,64	4.378,64
1/640000-005000	Anlagen zu Straßenbauten/Kauf Verkehrszeichen	1.704,12		500,00	1.204,12	359,08	2.063,20
1/640000-050000	Sonderanlagen	2.330,62		3.000,00	-669,38	17.920,90	20.251,52
1/771000-010000	Gebäude und Bauten (Campingplatz)					5.024,41	5.024,41
1/816000-050000	Errichtung und Erweiterung der Str.Bel.	9.956,09		2.000,00	7.956,09	5.674,22	15.630,31
1/817000-006000	Neuanlage von Wegen, Mauern etc.			1.100,00	-1.100,00		
1/817000-070000	Aktivierungsfähige Rechte (immaterielle Vermögenswerte) Lizenz K5 Finanz Zusatz Friedhof			1.000,00	-1.000,00	1.046,40	1.046,40
1/820000-030000	Werkzeuge und sonstige Erzeugungsmittel			1.000,00	-1.000,00	1.568,22	1.568,22
1/820000-040000	Fahrzeuge	8.535,30			8.535,30		8.535,30
1/840000-001000	Ankauf von Grundstücken	4.950,00		5.000,00	-50,00	4.360,00	9.310,00
1/850000-004000	Wasserzähler			10.000,00	-10.000,00	11.931,06	11.931,06
1/850000-004100	Wasseranschlüsse neu			20.000,00	-20.000,00	52.371,31	52.371,31
1/850000-004200	Wasser- und Abwasserbauten und -anlagen					19.870,14	19.870,14
1/850000-006000	Sonstige Grundstückseinrichtungen/Einfriedungen					1.542,65	1.542,65
1/850000-020000	Maschinen und maschinelle Anlagen/Software					4.458,42	4.458,42
1/850000-040000	Fahrzeuge	7.801,93			7.801,93		7.801,93
1/850000-050000	Sonderanlagen (Speicher,Quellfassungen)					4.626,55	4.626,55
1/851000-040000	Fahrzeuge	7.801,92			7.801,92		7.801,92
1/851000-050000	Neuanschlüsse/Umbauten			20.000,00	-20.000,00	41.259,54	41.259,54

Vorhaben	Vorhabensbezeichnung		RA 2025	VA 2025	RA - VA	RA Vorjahre	RA Gesamt
Konto	Bezeichnung						
<b>Einzahlungen - Finanzierung - Mittelaufbringung</b>			<b>1.767,00</b>	<b>0,00</b>	<b>1.767,00</b>	<b>0,00</b>	<b>1.767,00</b>
<b>Mittel aus Geldfluss aus der operativen Gebarung</b>			<b>1.767,00</b>	<b>0,00</b>	<b>1.767,00</b>	<b>0,00</b>	<b>1.767,00</b>
2/840000+001000	Unbebaute Grundstücke		330,00		330,00		330,00
2/840000+001100	Verkauf Unbebaute Grundstücke		1.437,00		1.437,00		1.437,00
<b>Bedarfszuweisungen/KTZ</b>			<b>0,00</b>	<b>0,00</b>	<b>0,00</b>	<b>0,00</b>	<b>0,00</b>
<b>Haushaltsrücklagen/Zahlungsmittelreserven</b>			<b>0,00</b>	<b>0,00</b>	<b>0,00</b>	<b>0,00</b>	<b>0,00</b>
<b>Sonstige Kapitaltransfers und Subventionen</b>			<b>0,00</b>	<b>0,00</b>	<b>0,00</b>	<b>0,00</b>	<b>0,00</b>
<b>Darlehen/Innere Darlehen</b>			<b>0,00</b>	<b>0,00</b>	<b>0,00</b>	<b>0,00</b>	<b>0,00</b>
<b>Finanzierungsleasing</b>			<b>0,00</b>	<b>0,00</b>	<b>0,00</b>	<b>0,00</b>	<b>0,00</b>
<b>Veräußerung langfristiges Vermögen und Sonstiges</b>			<b>0,00</b>	<b>0,00</b>	<b>0,00</b>	<b>0,00</b>	<b>0,00</b>
<b>Finanzierungsergebnis 2000001</b>			<b>-65.878,82</b>	<b>-140.900,00</b>	<b>75.021,18</b>	<b>-407.599,72</b>	<b>-473.478,54</b>
offene Verbindlichkeiten			3.537,22				
offene Forderungen			0,00				

Vorhaben	Vorhabensbezeichnung		RA 2025	VA 2025	RA - VA	RA Vorjahre	RA Gesamt
Konto	Bezeichnung						
<b>1007100</b>	<b>Land- und Forstwirtschaftl. Wegebau (1990 bis 2099)</b>						
	<b>Auszahlungen - Investitionen - Mittelverwendung</b>		<b>14.730,50</b>	<b>15.000,00</b>	<b>-269,50</b>	<b>66.937,12</b>	<b>81.667,62</b>
	<b>Anschaffungs- oder Herstellungskosten</b>		<b>14.730,50</b>	<b>15.000,00</b>	<b>-269,50</b>	<b>66.937,12</b>	<b>81.667,62</b>
	5/710000-002000	Güterwege Errichtung und Erhaltung	14.730,50	15.000,00	-269,50	66.887,12	81.617,62
	5/710000-614000	Instandhaltung				50,00	50,00
	<b>Einzahlungen - Finanzierung - Mittelaufbringung</b>		<b>8.250,00</b>	<b>15.000,00</b>	<b>-6.750,00</b>	<b>99.119,32</b>	<b>107.369,32</b>
	<b>Mittel aus Geldfluss aus der operativen Gebarung</b>		<b>0,00</b>	<b>7.400,00</b>	<b>-7.400,00</b>	<b>44.869,32</b>	<b>44.869,32</b>
	6/710000+829910	Sonstige Erträge (Zuführung vom O.HH.)				44.869,32	44.869,32
	6/710000+899000	Entnahmen aus Verrechnungsrücklagen zwischen operativer Gebarung und Projekten		7.400,00	-7.400,00		
	<b>Bedarfszuweisungen/KTZ</b>		<b>8.250,00</b>	<b>7.600,00</b>	<b>650,00</b>	<b>54.250,00</b>	<b>62.500,00</b>
	6/710000+301000	Landesbeitrag NÖ ABB		3.800,00	-3.800,00	10.000,00	10.000,00
	6/710000+871000	Landesbeitrag IVW3	8.250,00	3.800,00	4.450,00	42.000,00	50.250,00
	6/710000+871100	Landesbeitrag IVW3				2.250,00	2.250,00
	<b>Haushaltsrücklagen/Zahlungsmittelreserven</b>		<b>0,00</b>	<b>0,00</b>	<b>0,00</b>	<b>0,00</b>	<b>0,00</b>
	<b>Sonstige Kapitaltransfers und Subventionen</b>		<b>0,00</b>	<b>0,00</b>	<b>0,00</b>	<b>0,00</b>	<b>0,00</b>
	<b>Darlehen/Innere Darlehen</b>		<b>0,00</b>	<b>0,00</b>	<b>0,00</b>	<b>0,00</b>	<b>0,00</b>
	<b>Finanzierungsleasing</b>		<b>0,00</b>	<b>0,00</b>	<b>0,00</b>	<b>0,00</b>	<b>0,00</b>
	<b>Veräußerung langfristiges Vermögen und Sonstiges</b>		<b>0,00</b>	<b>0,00</b>	<b>0,00</b>	<b>0,00</b>	<b>0,00</b>
<b>Finanzierungsergebnis 1007100</b>			<b>-6.480,50</b>	<b>0,00</b>	<b>-6.480,50</b>	<b>32.182,20</b>	<b>25.701,70</b>
	offene Verbindlichkeiten		0,00				
	offene Forderungen		0,00				

Salden Finanzierungsergebnisse		RA 2025	VA 2025	RA - VA	RA Vorjahre	RA Gesamt
1003634	Dorferneuerung Priel Begegnungs räume (2022 bis 2099)					
	Auszahlungen - Investitionen - Mittelverwendung	0,00	8.000,00	-8.000,00	21.243,42	21.243,42
	Einzahlungen - Finanzierung - Mittelherkunft	6.738,00	8.000,00	-1.262,00	8.500,00	15.238,00
		6.738,00	0,00	6.738,00	-12.743,42	-6.005,42
	offene Verbindlichkeiten	0,00				
	offene Forderungen	0,00				
1006126	Gemeindestraßenbau 2023 (2022 bis 2099)					
	Auszahlungen - Investitionen - Mittelverwendung	140.000,00	150.000,00	-10.000,00	462.610,19	602.610,19
	Einzahlungen - Finanzierung - Mittelherkunft	150.000,00	150.000,00	0,00	452.446,12	602.446,12
		10.000,00	0,00	10.000,00	-10.164,07	-164,07
	offene Verbindlichkeiten	0,00				
	offene Forderungen	0,00				
1006127	Gemeindestraßenbau 2024 (2024 bis 2099)					
	Auszahlungen - Investitionen - Mittelverwendung	54.397,90	180.000,00	-125.602,10	66.091,82	120.489,72
	Einzahlungen - Finanzierung - Mittelherkunft	0,00	180.000,00	-180.000,00	228.000,00	228.000,00
		-54.397,90	0,00	-54.397,90	161.908,18	107.510,28
	offene Verbindlichkeiten	0,00				
	offene Forderungen	0,00				
1006390	Hochwasserschutz (2012 bis 2099)					
	Auszahlungen - Investitionen - Mittelverwendung	5.045,06	10.000,00	-4.954,94	142.354,02	147.399,08
	Einzahlungen - Finanzierung - Mittelherkunft	0,00	10.000,00	-10.000,00	138.195,91	138.195,91
		-5.045,06	0,00	-5.045,06	-4.158,11	-9.203,17
	offene Verbindlichkeiten	0,00				
	offene Forderungen	0,00				
1008152	Kinderspielplatz Priel 2024 (2024 bis 2099)					
	Auszahlungen - Investitionen - Mittelverwendung	39.046,37	30.000,00	9.046,37	0,00	39.046,37
	Einzahlungen - Finanzierung - Mittelherkunft	6.000,00	30.000,00	-24.000,00	15.000,00	21.000,00
		-33.046,37	0,00	-33.046,37	15.000,00	-18.046,37
	offene Verbindlichkeiten	0,00				
	offene Forderungen	0,00				
1008514	ABA Senftenberg (2016 bis 2099)					
	Auszahlungen - Investitionen - Mittelverwendung	0,00	30.000,00	-30.000,00	31.033,77	31.033,77
	Einzahlungen - Finanzierung - Mittelherkunft	0,00	30.000,00	-30.000,00	513,14	513,14
		0,00	0,00	0,00	-30.520,63	-30.520,63
	offene Verbindlichkeiten	0,00				
	offene Forderungen	0,00				

<b>Salden Finanzierungsergebnisse</b>		<b>RA 2025</b>	<b>VA 2025</b>	<b>RA - VA</b>	<b>RA Vorjahre</b>	<b>RA Gesamt</b>
1008515	ABA Kanalkataster (2018 bis 2099)					
	Auszahlungen - Investitionen - Mittelverwendung	44.302,18	45.000,00	-697,82	131.066,77	175.368,95
	Einzahlungen - Finanzierung - Mittelherkunft	90.000,00	45.000,00	45.000,00	47.151,03	137.151,03
		45.697,82	0,00	45.697,82	-83.915,74	-38.217,92
	offene Verbindlichkeiten	0,00				
	offene Forderungen	0,00				
1008518	Kanalanschlüsse H. Nigl, Jugendh., WHA Brennleit., Ruine (2022 bis 2099)					
	Auszahlungen - Investitionen - Mittelverwendung	36.778,53	30.000,00	6.778,53	280.787,04	317.565,57
	Einzahlungen - Finanzierung - Mittelherkunft	0,00	30.000,00	-30.000,00	215.000,00	215.000,00
		-36.778,53	0,00	-36.778,53	-65.787,04	-102.565,57
	offene Verbindlichkeiten	0,00				
	offene Forderungen	0,00				
1363600	Dorferneuerung 2025 (2025 bis 2099)					
	Auszahlungen - Investitionen - Mittelverwendung	59.881,88	100.000,00	-40.118,12	0,00	59.881,88
	Einzahlungen - Finanzierung - Mittelherkunft	20.000,00	100.000,00	-80.000,00	0,00	20.000,00
		-39.881,88	0,00	-39.881,88	0,00	-39.881,88
	offene Verbindlichkeiten	0,00				
	offene Forderungen	0,00				
1612800	Gemeindestraßenbau 2025 (2025 bis 2099)					
	Auszahlungen - Investitionen - Mittelverwendung	44.965,98	340.000,00	-295.034,02	0,00	44.965,98
	Einzahlungen - Finanzierung - Mittelherkunft	0,00	340.000,00	-340.000,00	0,00	0,00
		-44.965,98	0,00	-44.965,98	0,00	-44.965,98
	offene Verbindlichkeiten	0,00				
	offene Forderungen	0,00				
1639100	Hochwasserschaden Kremsfluss 2024 (2025 bis 2099)					
	Auszahlungen - Investitionen - Mittelverwendung	51.130,43	160.000,00	-108.869,57	0,00	51.130,43
	Einzahlungen - Finanzierung - Mittelherkunft	0,00	160.000,00	-160.000,00	0,00	0,00
		-51.130,43	0,00	-51.130,43	0,00	-51.130,43
	offene Verbindlichkeiten	88.000,00				
	offene Forderungen	0,00				
1639200	Hochwasserschutz Gries Süd 2025 (2025 bis 2099)					
	Auszahlungen - Investitionen - Mittelverwendung	19.900,69	400.000,00	-380.099,31	0,00	19.900,69
	Einzahlungen - Finanzierung - Mittelherkunft	0,00	400.000,00	-400.000,00	0,00	0,00
		-19.900,69	0,00	-19.900,69	0,00	-19.900,69
	offene Verbindlichkeiten	0,00				
	offene Forderungen	0,00				

Salden Finanzierungsergebnisse		RA 2025	VA 2025	RA - VA	RA Vorjahre	RA Gesamt
1710300	Güterwege Sanierung allgemein 2024 (2024 bis 2099)					
	Auszahlungen - Investitionen - Mittelverwendung	46.376,74	50.000,00	-3.623,26	69.204,47	115.581,21
	Einzahlungen - Finanzierung - Mittelherkunft	49.195,38	50.000,00	-804,62	50.000,00	99.195,38
		2.818,64	0,00	2.818,64	-19.204,47	-16.385,83
	offene Verbindlichkeiten	0,00				
	offene Forderungen	0,00				
1815300	Kinderspielplatz Senftenberg 2025 (2025 bis 2099)					
	Auszahlungen - Investitionen - Mittelverwendung	7.059,05	30.000,00	-22.940,95	0,00	7.059,05
	Einzahlungen - Finanzierung - Mittelherkunft	37.604,10	30.000,00	7.604,10	0,00	37.604,10
		30.545,05	0,00	30.545,05	0,00	30.545,05
	offene Verbindlichkeiten	0,00				
	offene Forderungen	0,00				
1816000	Ortsbeleuchtung LED Leuchtmittel (2022 bis 2025)					
	Auszahlungen - Investitionen - Mittelverwendung	0,00	0,00	0,00	556.975,08	556.975,08
	Einzahlungen - Finanzierung - Mittelherkunft	-64.848,92	0,00	-64.848,92	621.824,00	556.975,08
		-64.848,92	0,00	-64.848,92	64.848,92	0,00
	offene Verbindlichkeiten	0,00				
	offene Forderungen	0,00				
1816200	Beleuchtungsadaptierung Altbauten (2024 bis 2025)					
	Auszahlungen - Investitionen - Mittelverwendung	0,00	0,00	0,00	31.240,56	31.240,56
	Einzahlungen - Finanzierung - Mittelherkunft	1.240,56	0,00	1.240,56	30.000,00	31.240,56
		1.240,56	0,00	1.240,56	-1.240,56	0,00
	offene Verbindlichkeiten	0,00				
	offene Forderungen	0,00				
1817100	Sanierung Friedhof Aufbarungshalle 2025 (2025 bis 2099)					
	Auszahlungen - Investitionen - Mittelverwendung	1.679,18	30.000,00	-28.320,82	0,00	1.679,18
	Einzahlungen - Finanzierung - Mittelherkunft	0,00	30.000,00	-30.000,00	0,00	0,00
		-1.679,18	0,00	-1.679,18	0,00	-1.679,18
	offene Verbindlichkeiten	0,00				
	offene Forderungen	0,00				
1850110	Wasserleitungsbau 2025 (2025 bis 2099)					
	Auszahlungen - Investitionen - Mittelverwendung	52.026,38	70.000,00	-17.973,62	0,00	52.026,38
	Einzahlungen - Finanzierung - Mittelherkunft	0,00	70.000,00	-70.000,00	0,00	0,00
		-52.026,38	0,00	-52.026,38	0,00	-52.026,38
	offene Verbindlichkeiten	0,00				
	offene Forderungen	0,00				

<b>Salden Finanzierungsergebnisse</b>		<b>RA 2025</b>	<b>VA 2025</b>	<b>RA - VA</b>	<b>RA Vorjahre</b>	<b>RA Gesamt</b>
1850700	Wasseranschlüsse Hotel Nigl, Jugend heim, WHA Brennleiten (2022 bis 2099)					
	Auszahlungen - Investitionen - Mittelverwendung	23.374,28	20.000,00	3.374,28	219.214,79	242.589,07
	Einzahlungen - Finanzierung - Mittelherkunft	78.335,10	20.000,00	58.335,10	169.360,13	247.695,23
		54.960,82	0,00	54.960,82	-49.854,66	5.106,16
	offene Verbindlichkeiten	0,00				
	offene Forderungen	0,00				
1850900	Wasserleitungsbau 2024 (2024 bis 2099)					
	Auszahlungen - Investitionen - Mittelverwendung	14.393,29	0,00	14.393,29	70.654,58	85.047,87
	Einzahlungen - Finanzierung - Mittelherkunft	13.000,00	0,00	13.000,00	100.000,00	113.000,00
		-1.393,29	0,00	-1.393,29	29.345,42	27.952,13
	offene Verbindlichkeiten	0,00				
	offene Forderungen	0,00				
1851900	Kanalbau 2025 (2025 bis 2099)					
	Auszahlungen - Investitionen - Mittelverwendung	20.175,56	20.000,00	175,56	0,00	20.175,56
	Einzahlungen - Finanzierung - Mittelherkunft	0,00	20.000,00	-20.000,00	0,00	0,00
		-20.175,56	0,00	-20.175,56	0,00	-20.175,56
	offene Verbindlichkeiten	0,00				
	offene Forderungen	0,00				
<b>Saldo Investive Einzelvorhaben</b>		<b>-273.269,28</b>	<b>0,00</b>	<b>-273.269,28</b>	<b>-6.486,18</b>	<b>-279.755,46</b>
	offene Verbindlichkeiten	88.000,00				
	offene Forderungen	0,00				
2000001	Sonstige Investitionen (2019 bis 2099)					
	Auszahlungen - Investitionen - Mittelverwendung	67.645,82	140.900,00	-73.254,18	407.599,72	475.245,54
	Einzahlungen - Finanzierung - Mittelherkunft	1.767,00	0,00	1.767,00	0,00	1.767,00
		-65.878,82	-140.900,00	75.021,18	-407.599,72	-473.478,54
	offene Verbindlichkeiten	3.537,22				
	offene Forderungen	0,00				
<b>Saldo Sonstige Investitionen</b>		<b>-65.878,82</b>	<b>-140.900,00</b>	<b>75.021,18</b>	<b>-407.599,72</b>	<b>-473.478,54</b>
	offene Verbindlichkeiten	3.537,22				
	offene Forderungen	0,00				

<b>Salden Finanzierungsergebnisse</b>		<b>RA 2025</b>	<b>VA 2025</b>	<b>RA - VA</b>	<b>RA Vorjahre</b>	<b>RA Gesamt</b>
1007100	Land- und Forstwirtschaftl. Wegebau (1990 bis 2099)					
	Auszahlungen - Investitionen - Mittelverwendung	14.730,50	15.000,00	-269,50	66.937,12	81.667,62
	Einzahlungen - Finanzierung - Mittelherkunft	8.250,00	15.000,00	-6.750,00	99.119,32	107.369,32
		-6.480,50	0,00	-6.480,50	32.182,20	25.701,70
	offene Verbindlichkeiten	0,00				
	offene Forderungen	0,00				
<b>Saldo Investive Einzelvorhaben</b>		<b>-6.480,50</b>	<b>0,00</b>	<b>-6.480,50</b>	<b>32.182,20</b>	<b>25.701,70</b>
	offene Verbindlichkeiten	0,00				
	offene Forderungen	0,00				
<b>Saldo der gesamten Investitionstätigkeit</b>		<b>-345.628,60</b>	<b>-140.900,00</b>	<b>-204.728,60</b>	<b>-381.903,70</b>	<b>-727.532,30</b>
	offene Verbindlichkeiten	91.537,22				
	offene Forderungen	0,00				



Nachweis Kundenforderungen



Konto	Bezeichnung	Saldo Brutto 31.12.2024	Saldo Brutto 31.12.2025	Netto	USt
	<b>Nicht voranschlagswirksame Gebarung</b>				
0/000000+361000	Stempelmarken (Bundesgebühr)	628,34	98,34	98,34	0,00
	<b>Summe Nicht voranschlagswirksame Gebarung</b>	<b>628,34</b>	<b>98,34</b>	<b>98,34</b>	<b>0,00</b>
	<b>010000 Zentralamt</b>				
2/010000+829300	Sonstige Erträge/Versicherungsleistungen	0,00	160,00	160,00	0,00
	<b>Summe 010000 Zentralamt</b>	<b>0,00</b>	<b>160,00</b>	<b>160,00</b>	<b>0,00</b>
	<b>015000 Pressestelle, Amtsblatt, Öffentlk. Arbeit</b>				
2/015000+810000	Gemeindenachrichten - Inserate	1.997,10	250,00	208,32	41,68
	<b>Summe 015000 Pressestelle, Amtsblatt, Öffentlk. Arbeit</b>	<b>1.997,10</b>	<b>250,00</b>	<b>208,32</b>	<b>41,68</b>
	<b>131000 Bau- und Feuerpolizei</b>				
2/131000+816000	Ersatz der Sachverständigenhonorare	1.732,29	859,19	859,19	0,00
	<b>Summe 131000 Bau- und Feuerpolizei</b>	<b>1.732,29</b>	<b>859,19</b>	<b>859,19</b>	<b>0,00</b>
	<b>133000 Veterinärpolizei</b>				
2/133000+808000	Erlöse für Hundemarken	1,80	1,20	1,20	0,00
	<b>Summe 133000 Veterinärpolizei</b>	<b>1,80</b>	<b>1,20</b>	<b>1,20</b>	<b>0,00</b>
	<b>211000 Volksschule</b>				
2/211000+810000	Nachmittagsbetreuung Elternbeiträge	11.776,80	10.821,40	10.821,40	0,00
2/211000+810100	Ferienbetreuung	139,60	142,80	142,80	0,00
2/211000+810200	Essensbeitrag	4.616,60	4.989,00	4.989,00	0,00
	<b>Summe 211000 Volksschule</b>	<b>16.533,00</b>	<b>15.953,20</b>	<b>15.953,20</b>	<b>0,00</b>
	<b>240000 Kindergärten</b>				
2/240000+810000	Elternbeiträge	4.232,29	3.633,91	3.302,81	331,10
2/240000+810100	Nachmittagsbetreuung	4.478,50	3.429,94	3.118,10	311,84
2/240000+810200	Essensbeiträge	2.973,60	2.243,80	2.039,78	204,02
2/240000+810300	Elternbeitrag zu Transportkosten	80,00	0,00	0,00	0,00
2/240000+810400	Pauschale f. verspätete Abholung	0,00	20,00	18,18	1,82
2/240000+828000	Ersätze für Beförderung von Kindern	701,65	388,75	353,45	35,30
2/240000+829000	Sonstige Einnahmen	214,80	18,00	16,37	1,63
	<b>Summe 240000 Kindergärten</b>	<b>12.680,84</b>	<b>9.734,40</b>	<b>8.848,69</b>	<b>885,71</b>

Konto	Bezeichnung	Saldo Brutto 31.12.2024	Saldo Brutto 31.12.2025	Netto	USt
<b>363000</b>	<b>Altstadterhaltung und. Ortsbildpflege</b>				
2/363000+811100	Miete div. Veranstaltungen, Feiern	100,00	200,00	166,66	33,34
	<b>Summe 363000 Altstadterhaltung und. Ortsbildpflege</b>	<b>100,00</b>	<b>200,00</b>	<b>166,66</b>	<b>33,34</b>
<b>363100</b>	<b>Altstadterhaltung und. Ortsbildpflege</b>				
2/363100+811100	Miet- und Pachtertrag/Klostergartenareal	-80,89	-197,47	-164,56	-32,91
	<b>Summe 363100 Altstadterhaltung und. Ortsbildpflege</b>	<b>-80,89</b>	<b>-197,47</b>	<b>-164,56</b>	<b>-32,91</b>
<b>612000</b>	<b>Gemeindestraßen</b>				
2/612000+808000	Verkauf von Hausnummerntafeln	210,00	30,00	30,00	0,00
	<b>Summe 612000 Gemeindestraßen</b>	<b>210,00</b>	<b>30,00</b>	<b>30,00</b>	<b>0,00</b>
<b>817000</b>	<b>Friedhöfe und Einsegnungshallen</b>				
2/817000+852000	Grabstellengebühren	2.690,00	865,00	865,00	0,00
	<b>Summe 817000 Friedhöfe und Einsegnungshallen</b>	<b>2.690,00</b>	<b>865,00</b>	<b>865,00</b>	<b>0,00</b>
<b>846000</b>	<b>Wohn- und Geschäftsgebäude</b>				
2/846000+811000	Mieten und Betriebskostenersätze	-9.689,09	-7.692,51	-6.630,42	-1.062,09
2/846000+816000	Benützungsgebühren - Hallenmiete	-28,15	314,85	287,37	27,48
	<b>Summe 846000 Wohn- und Geschäftsgebäude</b>	<b>-9.717,24</b>	<b>-7.377,66</b>	<b>-6.343,05</b>	<b>-1.034,61</b>
<b>850000</b>	<b>Betriebe der Wasserversorgung</b>				
2/850000+300000	Förderung UWWFDS	129.367,14	129.367,14	129.367,14	0,00
2/850000+307000	Wasseranschlussabgaben	0,00	48.348,50	48.348,50	0,00
2/850000+829100	Sonstige Erträge/Kosteners. WVA	150,00	150,00	125,00	25,00
2/850000+852100	Bereitstellungsgebühr	5.749,40	5.238,33	4.961,17	277,16
2/850000+852200	Wasserbezugsgebühren	18.756,38	20.757,53	19.836,59	920,94
	<b>Summe 850000 Betriebe der Wasserversorgung</b>	<b>154.022,92</b>	<b>203.861,50</b>	<b>202.638,40</b>	<b>1.223,10</b>
<b>851000</b>	<b>Betriebe der Abwasserbeseitigung</b>				
2/851000+300000	Förderung WWFDS	121.862,28	121.862,28	121.862,28	0,00
2/851000+307000	Kanalanschlussabgabe	1.335,19	15.794,96	15.794,96	0,00
2/851000+852100	Kanalbenützungsgebühren	39.339,21	41.209,42	39.310,71	1.898,71
	<b>Summe 851000 Betriebe der Abwasserbeseitigung</b>	<b>162.536,68</b>	<b>178.866,66</b>	<b>176.967,95</b>	<b>1.898,71</b>
<b>920000</b>	<b>Ausschließliche Gemeindeabgaben</b>				
2/920000+830000	Grundsteuer A	-109,32	137,17	137,17	0,00
2/920000+831000	Grundsteuer B	1.919,89	2.132,58	2.132,58	0,00

**Rechnungsabschluss 2025**

Marktgemeinde Senftenberg

**Nachweis Kundenforderungen**

Konto	Bezeichnung	Saldo Brutto	Saldo Brutto	Netto	USt
		31.12.2024	31.12.2025		
2/920000+833100	Kommunalsteuer	39.863,75	34.589,15	34.589,15	0,00
2/920000+838000	Hundeabgabe	1.744,62	948,86	948,86	0,00
2/920000+841000	Gebrauchsabgabe	0,00	20.144,90	20.144,90	0,00
2/920000+849000	Nebenansprüche (Mahngebühren Etc.)	542,47	452,52	452,52	0,00
2/920000+850000	Aufschliessungsbeiträge (Gem. Par. 14)	0,01	10.266,75	10.266,75	0,00
2/920000+856000	Verwaltungsabgaben	1.972,28	924,97	924,97	0,00
2/920000+857000	Kommissionsgebühren	27,60	41,40	41,40	0,00
<b>Summe 920000 Ausschließliche Gemeindeabgaben</b>		<b>45.961,30</b>	<b>69.638,30</b>	<b>69.638,30</b>	<b>0,00</b>
<b>921000</b>	<b>Ausschl. Gemeindeabgaben</b>				
2/921000+834000	Fremdenverkehrsförderungs- u. Nächtigungstaxe u. Intbeitr.	5.115,64	6.308,14	6.308,14	0,00
<b>Summe 921000 Ausschl. Gemeindeabgaben</b>		<b>5.115,64</b>	<b>6.308,14</b>	<b>6.308,14</b>	<b>0,00</b>
<b>Gesamt</b>		<b>Brutto</b>	<b>Brutto</b>	<b>Netto</b>	<b>USt</b>
		<b>31.12.2024</b>	<b>31.12.2025</b>		
		<b>394.411,78</b>	<b>479.250,80</b>	<b>476.235,78</b>	<b>3.015,02</b>
		<b>Einnahmen</b>	<b>479.250,80</b>	<b>476.235,78</b>	<b>3.015,02</b>
		<b>Ausgaben</b>	<b>0,00</b>	<b>0,00</b>	<b>0,00</b>

**Forderungen**

Konto	Bezeichnung	Saldo lt. Konto	Saldo lt. Konto	Offen	Differenz
		31.12.2024	31.12.2025		
230000	Kurzfristige Forderungen aus Lieferungen und Leistungen	275.464,66	335.234,08	335.234,08	0,00
231000	Langfristige Forderungen aus Lieferungen und Leistungen	0,00	0,00	0,00	0,00
233000	Forderungen aus Abgaben	118.947,12	144.016,72	144.016,72	0,00
<b>Summe</b>		<b>394.411,78</b>	<b>479.250,80</b>	<b>479.250,80</b>	<b>0,00</b>

**Forderungen nach Vorhabenscode**

Konto	Bezeichnung	ohne	mit	mit Vorhabencodes	VUG	USt	Gesamt
		Vorhabenscode	Vorhabenscode 1	2 - 5			
230000	Kurzfristige Forderungen aus Lieferungen und Leistungen	335.217,53	0,00	0,00	98,34	-81,79	335.234,08
231000	Langfristige Forderungen aus Lieferungen und Leistungen	0,00	0,00	0,00	0,00	0,00	0,00
233000	Forderungen aus Abgaben	140.919,91	0,00	0,00	0,00	3.096,81	144.016,72
<b>Summe</b>		<b>476.137,44</b>	<b>0,00</b>	<b>0,00</b>	<b>98,34</b>	<b>3.015,02</b>	<b>479.250,80</b>



Nachweis Lieferantenverbindlichkeiten



Konto	Bezeichnung	Saldo Brutto 31.12.2024	Saldo Brutto 31.12.2025	Netto	USt
<b>Nicht voranschlagswirksame Gebarung</b>					
9/000000-361000	Stempelmarken (Bundesgebühr)	12.991,40	3.936,90	3.936,90	0,00
9/000000-362000	Lohnsteuer	104,15	15.946,07	15.946,07	0,00
9/000000-362400	Familienbeihilfenausgleichsfonds	13,38	1.982,52	1.982,52	0,00
<b>Summe Nicht voranschlagswirksame Gebarung</b>		<b>13.108,93</b>	<b>21.865,49</b>	<b>21.865,49</b>	<b>0,00</b>
<b>010000 Zentralamt</b>					
1/010000-457000	Druckwerke	199,10	0,00	0,00	0,00
1/010000-630000	Porto	629,50	641,11	641,11	0,00
1/010000-640000	Rechts- und Beratungsaufwand	276,00	243,60	222,08	21,52
1/010000-670000	Versicherung	2.929,43	0,00	0,00	0,00
1/010000-728100	EDV/Gebühren, Wartung und Support	100,08	179,64	163,77	15,87
<b>Summe 010000 Zentralamt</b>		<b>4.134,11</b>	<b>1.064,35</b>	<b>1.026,96</b>	<b>37,39</b>
<b>015000 Pressestelle, Amtsblatt, Öffentlk. Arbeit</b>					
1/015000-630000	Postdienste	0,00	403,90	336,58	67,32
1/015000-710000	Öffentliche Abgaben, ohne Gebühren gemäß FAG	447,77	0,00	0,00	0,00
<b>Summe 015000 Pressestelle, Amtsblatt, Öffentlk. Arbeit</b>		<b>447,77</b>	<b>403,90</b>	<b>336,58</b>	<b>67,32</b>
<b>019000 Repräsentation</b>					
1/019000-723000	Repräsentationsausgaben	1.275,30	200,00	200,00	0,00
<b>Summe 019000 Repräsentation</b>		<b>1.275,30</b>	<b>200,00</b>	<b>200,00</b>	<b>0,00</b>
<b>029000 Amtsgebäude</b>					
1/029000-600000	Strom	0,00	524,34	478,02	46,32
1/029000-600100	Gas: Bezugs- und Nebenkosten	170,51	0,00	0,00	0,00
1/029000-670000	Versicherungen	0,00	110,00	110,00	0,00
1/029000-700000	Miete Infrastruktur	0,00	1.356,00	1.356,00	0,00
<b>Summe 029000 Amtsgebäude</b>		<b>170,51</b>	<b>1.990,34</b>	<b>1.944,02</b>	<b>46,32</b>
<b>031000 Amt für Raumordnung und Raumplanung</b>					
1/031000-070000	Bebauungsplan	0,00	3.858,00	3.517,21	340,79
1/031000-728000	Flächenwidmungsplan- und Bebauungsplanänderungen	40.479,00	0,00	0,00	0,00
<b>Summe 031000 Amt für Raumordnung und Raumplanung</b>		<b>40.479,00</b>	<b>3.858,00</b>	<b>3.517,21</b>	<b>340,79</b>
<b>032000 Vermessungsamt</b>					
1/032000-070000	Vermarkung des Gemeindegebietes	0,00	21,95	20,01	1,94
<b>Summe 032000 Vermessungsamt</b>		<b>0,00</b>	<b>21,95</b>	<b>20,01</b>	<b>1,94</b>

Konto	Bezeichnung	Saldo Brutto 31.12.2024	Saldo Brutto 31.12.2025	Netto	USt
<b>131000</b>	<b>Bau- und Feuerpolizei</b>				
1/131000-640000	Sachverständigenhonorare	0,00	820,10	820,10	0,00
	<b>Summe 131000 Bau- und Feuerpolizei</b>	<b>0,00</b>	<b>820,10</b>	<b>820,10</b>	<b>0,00</b>
<b>163000</b>	<b>Freiwillige Feuerwehr</b>				
1/163000-600000	Energiebezüge/Strom	0,00	601,69	601,69	0,00
1/163000-670000	Versicherungen	5.338,58	5.277,69	5.277,69	0,00
1/163000-705000	Operating Leasing	0,00	4.138,41	4.138,41	0,00
1/163000-728000	Entgelte für sonstige Leistungen/ZAMG SMS Wetterwarnungen	202,20	0,00	0,00	0,00
	<b>Summe 163000 Freiwillige Feuerwehr</b>	<b>5.540,78</b>	<b>10.017,79</b>	<b>10.017,79</b>	<b>0,00</b>
<b>179000</b>	<b>Sonstige Einrichtungen und Maßnahmen</b>				
1/179000-611000	Katastrophenschäden	1.014,61	0,00	0,00	0,00
	<b>Summe 179000 Sonstige Einrichtungen und Maßnahmen</b>	<b>1.014,61</b>	<b>0,00</b>	<b>0,00</b>	<b>0,00</b>
<b>211000</b>	<b>Volksschule</b>				
1/211000-400100	GWG Unterrichtsmaterial	0,00	85,60	85,60	0,00
1/211000-430000	Essen Nachmittagsbetreuung	1.007,60	0,00	0,00	0,00
1/211000-600000	Strom	0,00	542,70	542,70	0,00
1/211000-614000	Instandhaltung von Gebäuden	15,60	1.300,80	1.300,80	0,00
1/211000-616000	Instandhaltung von Maschinen und maschinellen Anlagen	0,00	55,12	55,12	0,00
1/211000-670000	Versicherungen	0,00	1.535,91	1.535,91	0,00
1/211000-700000	Miete Infrastruktur	0,00	2.850,00	2.850,00	0,00
1/211000-729000	Sonstige Ausgaben	0,00	72,00	72,00	0,00
	<b>Summe 211000 Volksschule</b>	<b>1.023,20</b>	<b>6.442,13</b>	<b>6.442,13</b>	<b>0,00</b>
<b>212000</b>	<b>Hauptschulen</b>				
2/212000+862000	GS MS-Gde./Transfers von Gemeinden, Gemeindeverbände (ohne marktbestimmte Tätigkeit) und	23,79	23,79	23,79	0,00
	<b>Summe 212000 Hauptschulen</b>	<b>-23,79</b>	<b>-23,79</b>	<b>-23,79</b>	<b>0,00</b>
<b>240000</b>	<b>Kindergärten</b>				
1/240000-430000	Lebensmittel (Essen)	893,20	0,00	0,00	0,00
1/240000-454000	Reinigungsmittel incl. Papierhandtücher, Toilettenpapier...	61,65	0,00	0,00	0,00
1/240000-456000	Schreib-, Zeichen- und sonstige Büromittel Gemeinde	0,00	18,47	15,39	3,08
1/240000-600000	Strom	0,00	271,64	226,37	45,27
1/240000-614000	Instandhaltung von Gebäuden	10,38	3.625,92	3.021,60	604,32
1/240000-631000	Telefon, Telegraf, Telex	42,86	43,76	36,47	7,29
1/240000-670000	Versicherungen	0,00	730,00	730,00	0,00

Konto	Bezeichnung	Saldo Brutto 31.12.2024	Saldo Brutto 31.12.2025	Netto	USt
1/240000-700000	Miete Infrastruktur	0,00	16.092,00	15.007,00	1.085,00
1/240000-728000	Sonstige Leistungsentgelte an Firmen	444,00	0,00	0,00	0,00
1/240000-729000	Kauf v. Bastelbeitrag/Monatsbeitrag	2.592,90	744,51	628,90	115,61
	<b>Summe 240000 Kindergärten</b>	<b>4.044,99</b>	<b>21.526,30</b>	<b>19.665,73</b>	<b>1.860,57</b>
<b>240001</b>	<b>Caritas Tagesmütter</b>				
1/240001-728000	Förderung Tagesmütter-Rechtsträger	60,00	60,00	60,00	0,00
	<b>Summe 240001 Caritas Tagesmütter</b>	<b>60,00</b>	<b>60,00</b>	<b>60,00</b>	<b>0,00</b>
<b>262100</b>	<b>Sportplatz (alt) Unterm Hals</b>				
1/262100-600000	Strom	0,00	250,76	250,76	0,00
	<b>Summe 262100 Sportplatz (alt) Unterm Hals</b>	<b>0,00</b>	<b>250,76</b>	<b>250,76</b>	<b>0,00</b>
<b>262200</b>	<b>Sportplatz (neu) Senftenbergeramt</b>				
1/262200-600000	Strom	0,00	195,01	195,01	0,00
	<b>Summe 262200 Sportplatz (neu) Senftenbergeramt</b>	<b>0,00</b>	<b>195,01</b>	<b>195,01</b>	<b>0,00</b>
<b>363000</b>	<b>Altstadterhaltung und. Ortsbildpflege</b>				
1/363000-600000	Strom	0,00	412,06	343,39	68,67
1/363000-670000	Versicherungen	0,00	270,00	270,00	0,00
	<b>Summe 363000 Altstadterhaltung und. Ortsbildpflege</b>	<b>0,00</b>	<b>682,06</b>	<b>613,39</b>	<b>68,67</b>
<b>363300</b>	<b>Altstadterhaltung und. Ortsbildpflege</b>				
1/363300-728000	Ortsbildpflege/Blumenschmuck/...	257,21	0,00	0,00	0,00
	<b>Summe 363300 Altstadterhaltung und. Ortsbildpflege</b>	<b>257,21</b>	<b>0,00</b>	<b>0,00</b>	<b>0,00</b>
<b>390000</b>	<b>Kirchliche Angelegenheiten</b>				
1/390000-670000	Versicherungen	0,00	83,00	83,00	0,00
	<b>Summe 390000 Kirchliche Angelegenheiten</b>	<b>0,00</b>	<b>83,00</b>	<b>83,00</b>	<b>0,00</b>
<b>612000</b>	<b>Gemeindestraßen</b>				
1/612000-611000	Instandhaltung von Strassenbauten	234,72	7.036,80	7.036,80	0,00
1/612000-728000	Winterdienst	5.548,30	5.538,24	5.538,24	0,00
	<b>Summe 612000 Gemeindestraßen</b>	<b>5.783,02</b>	<b>12.575,04</b>	<b>12.575,04</b>	<b>0,00</b>
<b>612700</b>	<b>Gemeindestraßenbau 2024</b>				
5/612700-005010	Gehsteig Wasserwerk	3.384,31	0,00	0,00	0,00
	<b>Summe 612700 Gemeindestraßenbau 2024</b>	<b>3.384,31</b>	<b>0,00</b>	<b>0,00</b>	<b>0,00</b>

Konto	Bezeichnung	Saldo Brutto 31.12.2024	Saldo Brutto 31.12.2025	Netto	USt
<b>639000</b>	<b>Sonstige Einrichtungen und Maßnahmen</b>				
5/639000-004000	HW Schutz Planungs- und Projektkosten	660,00	0,00	0,00	0,00
	<b>Summe 639000 Sonstige Einrichtungen und Maßnahmen</b>	<b>660,00</b>	<b>0,00</b>	<b>0,00</b>	<b>0,00</b>
<b>639100</b>	<b>Hochwasserschaden Kreamsfluss 2024</b>				
5/639100-004000	Hochwasserschaden Kreamsfluss	0,00	88.000,00	88.000,00	0,00
	<b>Summe 639100 Hochwasserschaden Kreamsfluss 2024</b>	<b>0,00</b>	<b>88.000,00</b>	<b>88.000,00</b>	<b>0,00</b>
<b>710000</b>	<b>Land- und forstwirtschaftl. Wegebau</b>				
1/710000-611000	Instandhaltung von Güterwegen	1.919,71	0,00	0,00	0,00
	<b>Summe 710000 Land- und forstwirtschaftl. Wegebau</b>	<b>1.919,71</b>	<b>0,00</b>	<b>0,00</b>	<b>0,00</b>
<b>771000</b>	<b>Maßnahmen zur Förd. des Tourismus</b>				
1/771000-457000	Druckwerke	0,00	606,70	606,70	0,00
1/771000-600000	Kirche, Ruine - Anstrahlung	0,00	437,73	437,73	0,00
1/771000-600200	Energiebezüge Hiesberg Park Bauprov.	0,00	23,44	23,44	0,00
1/771000-670000	Versicherungen	0,00	60,00	60,00	0,00
	<b>Summe 771000 Maßnahmen zur Förd. des Tourismus</b>	<b>0,00</b>	<b>1.127,87</b>	<b>1.127,87</b>	<b>0,00</b>
<b>816000</b>	<b>Öffentliche Beleuchtung und Uhren</b>				
1/816000-600000	Strom	0,00	2.132,29	2.132,29	0,00
1/816000-619100	Material u. Gerätemiete Instandhaltg. Straßenbeleuchtung	510,00	0,00	0,00	0,00
	<b>Summe 816000 Öffentliche Beleuchtung und Uhren</b>	<b>510,00</b>	<b>2.132,29</b>	<b>2.132,29</b>	<b>0,00</b>
<b>817000</b>	<b>Friedhöfe und Einsegnungshallen</b>				
1/817000-600000	Strom	0,00	31,43	31,43	0,00
1/817000-670000	Versicherungen	0,00	55,00	55,00	0,00
	<b>Summe 817000 Friedhöfe und Einsegnungshallen</b>	<b>0,00</b>	<b>86,43</b>	<b>86,43</b>	<b>0,00</b>
<b>820000</b>	<b>Wirtschaftshöfe</b>				
1/820000-400000	Dienstbekleidung	0,00	257,04	234,33	22,71
1/820000-452000	Treibstoffe	152,09	50,76	50,76	0,00
1/820000-459000	Sonstige Verbrauchsgüter	131,13	73,70	67,19	6,51
1/820000-600000	Strom	0,00	257,79	235,02	22,77
1/820000-616000	Instandhaltung von Maschinen	0,00	93,40	85,15	8,25
1/820000-617000	Instandhaltung von Fahrzeugen	0,00	305,79	278,78	27,01
1/820000-670000	Versicherungen	577,88	656,79	656,79	0,00

Konto	Bezeichnung	Saldo Brutto 31.12.2024	Saldo Brutto 31.12.2025	Netto	USt
1/820000-710000	Öffentliche Abgaben	15,00	0,00	0,00	0,00
	<b>Summe 820000 Wirtschaftshöfe</b>	<b>876,10</b>	<b>1.695,27</b>	<b>1.608,02</b>	<b>87,25</b>
<b>846000</b>	<b>Wohn- und Geschäftsgebäude</b>				
1/846000-600000	Strom	0,00	60,12	50,10	10,02
1/846000-614000	Instandhaltung von Gebäuden	0,00	796,80	664,00	132,80
1/846000-670000	Versicherungen	0,00	110,00	110,00	0,00
	<b>Summe 846000 Wohn- und Geschäftsgebäude</b>	<b>0,00</b>	<b>966,92</b>	<b>824,10</b>	<b>142,82</b>
<b>850000</b>	<b>Betriebe der Wasserversorgung</b>				
1/850000-452000	Treibstoffe	152,10	50,76	42,30	8,46
1/850000-455000	Chemische und sonstige artverwandte Mittel	0,00	2.192,76	1.827,30	365,46
1/850000-600000	Strom (Beleuchtung, Pumpwerke)	3.398,35	2.555,65	2.129,69	425,96
1/850000-612000	Instandhaltungen WVA	179,40	29.965,27	24.971,06	4.994,21
1/850000-617000	Instandhaltung von Fahrzeugen	0,00	305,80	254,83	50,97
1/850000-670000	Versicherungen	522,34	656,78	656,78	0,00
1/850000-700200	Miete Stahlflaschen	64,36	73,66	61,38	12,28
1/850000-710000	öffentl. Abgabe	15,00	0,00	0,00	0,00
	<b>Summe 850000 Betriebe der Wasserversorgung</b>	<b>4.331,55</b>	<b>35.800,68</b>	<b>29.943,34</b>	<b>5.857,34</b>
<b>850900</b>	<b>Wasserleitungsbau 2024</b>				
5/850900-004010	Zäune Senftenberg & Imbach	12.144,00	0,00	0,00	0,00
5/850900-040000	Wasserwerk Auto	10.255,90	0,00	0,00	0,00
	<b>Summe 850900 Wasserleitungsbau 2024</b>	<b>22.399,90</b>	<b>0,00</b>	<b>0,00</b>	<b>0,00</b>
<b>851000</b>	<b>Betriebe der Abwasserbeseitigung</b>				
1/851000-452000	Treibstoffe	152,10	50,75	42,29	8,46
1/851000-600000	Strom	169,32	212,24	176,86	35,38
1/851000-612000	Instandhaltung von Abwasserbauten und -anlagen	3.472,20	15.118,43	12.598,69	2.519,74
1/851000-617000	Instandhaltung von Fahrzeugen	0,00	305,80	254,83	50,97
1/851000-670000	Versicherungen	522,34	596,78	596,78	0,00
1/851000-710100	Öffentliche Abgaben, ohne Gebühren gemäß FAG	15,00	0,00	0,00	0,00
	<b>Summe 851000 Betriebe der Abwasserbeseitigung</b>	<b>4.330,96</b>	<b>16.284,00</b>	<b>13.669,45</b>	<b>2.614,55</b>
<b>896000</b>	<b>Campingplatz</b>				
1/896000-600000	Energiebezüge Strom	0,00	20,37	16,97	3,40
1/896000-614000	Instandhaltung von Gebäuden und Bauten	0,00	493,20	411,00	82,20
	<b>Summe 896000 Campingplatz</b>	<b>0,00</b>	<b>513,57</b>	<b>427,97</b>	<b>85,60</b>

Konto	Bezeichnung	Saldo Brutto 31.12.2024	Saldo Brutto 31.12.2025	Netto	USt
<b>900000</b>	<b>Gesonderte Verwaltung</b>				
1/900000-728000	Sonstige Leistungsentgelte an Firmen	493,55	254,56	232,07	22,49
	<b>Summe 900000 Gesonderte Verwaltung</b>	<b>493,55</b>	<b>254,56</b>	<b>232,07</b>	<b>22,49</b>
	<b>Gesamt</b>	<b>Brutto 31.12.2024</b>	<b>Brutto 31.12.2025</b>	<b>Netto</b>	<b>USt</b>
		<b>116.221,72</b>	<b>228.894,02</b>	<b>217.660,97</b>	<b>11.233,05</b>
		<b>Ausgaben</b>	<b>228.917,81</b>	<b>217.684,76</b>	<b>11.233,05</b>
		<b>Einnahmen</b>	<b>23,79</b>	<b>23,79</b>	<b>0,00</b>

## Verbindlichkeiten

Konto	Bezeichnung	Saldo lt. Konto 31.12.2024	Saldo lt. Konto 31.12.2025	Offen	Differenz
331000	Kurzfristige Verbindlichkeiten aus Lieferungen und Leistungen	116.221,72	228.894,02	228.894,02	0,00
332000	Langfristige Verbindlichkeiten aus Lieferungen und Leistungen	0,00	0,00	0,00	0,00
333000	Kurzfristige Verbindlichkeiten aus Abgaben	0,00	0,00	0,00	0,00
<b>Summe</b>		<b>116.221,72</b>	<b>228.894,02</b>	<b>228.894,02</b>	<b>0,00</b>

## Verbindlichkeiten nach Vorhabenscode

Konto	Bezeichnung	ohne Vorhabenscode	mit Vorhabenscode 1	mit Vorhabencodes 2 - 5	VUG	USt	Gesamt
331000	Kurzfristige Verbindlichkeiten aus Lieferungen und Leistungen	104.258,26	88.000,00	3.537,22	21.865,49	11.233,05	228.894,02
332000	Langfristige Verbindlichkeiten aus Lieferungen und Leistungen	0,00	0,00	0,00	0,00	0,00	0,00
333000	Kurzfristige Verbindlichkeiten aus Abgaben	0,00	0,00	0,00	0,00	0,00	0,00
<b>Summe</b>		<b>104.258,26</b>	<b>88.000,00</b>	<b>3.537,22</b>	<b>21.865,49</b>	<b>11.233,05</b>	<b>228.894,02</b>

Nettovermögensveränderungsrechnung (Anlage 1d)



Nettovermögensveränderungsrechnung	Saldo der Eröffnungsbilanz	Kumuliertes Nettoergebnis	Haushalts-rücklagen	Neubewertungs-rücklagen	Fremdwährungs-umrechnungs-rücklagen	Summe Nettovermögen
<b>Nettovermögen zum 31.12.2024</b>	<b>7.638.581,62</b>	<b>-826.724,01</b>	<b>585.649,81</b>	<b>2.146.973,27</b>	<b>0,00</b>	<b>9.544.480,69</b>
1. Änderungen der Ansatz- und Bewertungsmethoden	0,00	0,00	XXXXXXXXXXXXXX	0,00	0,00	0,00
2. Nacherfassung von Vermögenswerten	0,00	0,00	0,00	0,00	0,00	0,00
3. Änderung der erstmaligen Eröffnungsbilanz (gem. § 38 Abs. 8)	0,00	0,00	0,00	0,00	0,00	0,00
<b>Angepasstes Nettovermögen zum 31.12.2024</b>	<b>7.638.581,62</b>	<b>-826.724,01</b>	<b>585.649,81</b>	<b>2.146.973,27</b>	<b>0,00</b>	<b>9.544.480,69</b>
4. Veränderung aus der Bewertung von zur Veräußerung verfügbarer Finanzinstrumente	XXXXXXXXXXXXXX	XXXXXXXXXXXXXX	XXXXXXXXXXXXXX	0,00	XXXXXXXXXXXXXX	0,00
5. Veränderung aus der Bewertung von Beteiligungen	XXXXXXXXXXXXXX	XXXXXXXXXXXXXX	XXXXXXXXXXXXXX	0,00	XXXXXXXXXXXXXX	0,00
6. Veränderung aus der Umrechnung von Vermögen und Fremdmittel in fremder Währung	XXXXXXXXXXXXXX	XXXXXXXXXXXXXX	XXXXXXXXXXXXXX	XXXXXXXXXXXXXX	0,00	0,00
7. Veränderung aus Kapitalverminderungen und -erhöhungen	XXXXXXXXXXXXXX	0,00	0,00	0,00	0,00	0,00
<b>Summe Nettoveränderung, die nicht in die Ergebnisrechnung eingegangen ist</b>						
8. Nettoergebnis des Finanzjahres (SA0)	XXXXXXXXXXXXXX	88.243,01	XXXXXXXXXXXXXX	XXXXXXXXXXXXXX	XXXXXXXXXXXXXX	88.243,01
9. Haushaltsrücklagen (SA01)	XXXXXXXXXXXXXX	69.763,92	-69.763,92	XXXXXXXXXXXXXX	XXXXXXXXXXXXXX	0,00
<b>Nettovermögen zum 31.12.2025</b>	<b>7.638.581,62</b>	<b>-668.717,08</b>	<b>515.885,89</b>	<b>2.146.973,27</b>	<b>0,00</b>	<b>9.632.723,70</b>



Nachweis über Transferzahlungen (Anlage 6a)



Haushaltskonto	Bezeichnung Ansatz	Bezeichnung Post	Summe Einzahlungen	Summe Auszahlungen
<b>Transferzahlungen von/an Bund, Bundesfonds, Bundeskammern</b>				
<b>Gesamtsumme Transferzahlungen von/an Bund, Bundesfonds, Bundeskammern</b>			<b>2.287.372,19</b>	<b>0,00</b>
<b>Summe Kapitaltransfers</b>			<b>38.497,44</b>	<b>0,00</b>
<b>Summe Transfers</b>			<b>2.248.874,75</b>	<b>0,00</b>
2/021000+816000	Statistisches Amt	Ersatz für Statistische Erhebungen	83,26	
2/850000+860000	Betriebe der Wasserversorgung	Transfers von Bund KPC Zinsen	2.400,24	
2/851000+300010	Betriebe der Abwasserbeseitigung	Kapitaltransfers von Bund, Bundesfonds und Bundeskammern	5.693,34	
2/851000+860000	Betriebe der Abwasserbeseitigung	Transfers von Bund KPC Zinsen	103,66	
2/925000+859400	Ertragsanteile an gemeinsch. Bundesabg.	nach abgestuften BVS	1.961.365,59	
2/941000+860000	Sonst. Finanzzuw. nach dem Fag	Laufende Transferzahlungen von Bund und Bundesfonds	232.499,00	
2/941000+860100	Sonst. Finanzzuw. nach dem Fag	Transfers von Bund, Bundesfonds und Bundeskammern	52.423,00	
6/815300+300742	Kinderspielplatz Senftenberg 2025	Kapitaltransfers von Bund, KIP-Mittel KIG 2025	32.804,10	

Haushaltskonto	Bezeichnung Ansatz	Bezeichnung Post	Summe Einzahlungen	Summe Auszahlungen
<b>Transferzahlungen von/an Länder, Landesfonds, Landeskammern</b>				
<b>Gesamtsumme Transferzahlungen von/an Länder, Landesfonds, Landeskammern</b>			<b>394.569,18</b>	<b>1.062.231,44</b>
<b>Summe Kapitaltransfers</b>			<b>81.290,35</b>	<b>0,00</b>
<b>Summe Transfers</b>			<b>313.278,83</b>	<b>1.062.231,44</b>
2/024000+816000	Wahlamt	Kostenbeiträge für Wahlen	2.553,80	
2/029000+861000	Amtsgebäude	Zinsenzuschuss (Land)	885,00	
2/163100+861100	Feuerwehr	Transfers von Ländern, Landesfonds und Landeskammern	1.559,51	
2/163300+861100	Feuerwehr	Transfers von Ländern, Landesfonds und Landeskammern	820,99	
2/211000+861100	Volksschule	Ferienbetreuung Landeszuschuss	2.058,33	
2/211000+861200	Volksschule	Nachmittagsbetreuung Landeszuschuss	9.000,00	
2/240000+861000	Kindergärten	Transfers von Ländern, Zukunftsfonds	109.420,40	
2/419000+861000	Sonstige Einrichtungen und Maßnahmen	Transfers von Ländern, Landesfonds und Landeskammern	54.293,84	
2/510000+816000	Medizinische Bereichversorgung	Gsde.Gemeinde und Tut Gut Fdg. NÖ LR	1.292,00	
2/562000+861000	Sprengelbeiträge	Unterstützungspakete NÖ GUG	7.030,21	
2/612100+861100	Straßen	Zinsenzuschuss Land	2.587,50	
2/612600+861100	Straßenbau 2023	Transfers von Ländern, Landesfonds und Landeskammern	6.683,07	
2/840100+861100	Grundankauf Spielplatz NMB	Transfers von Ländern, Landesfonds und Landeskammern	1.381,86	
2/850000+300000	Betriebe der Wasserversorgung	Förderung UWWFDS	6.094,97	
2/921000+861000	Ausschl. Gemeindeabgaben	Transfers von Ländern, Zuschlag Bundesautomaten u Vlt-Abg	9.656,10	
2/940000+861000	Bedarfszuweisungen	Strukturhilfe, BZ I	82.806,22	
6/363600+301000	Dorferneuerung 2025	Kapitaltransfers von Ländern, Landesfonds und Landeskammern	20.000,00	
6/710000+871000	Land- und forstwirtschaftl. Wegebau	Landesbeitrag IVW3	8.250,00	
6/710300+301000	Güterwege Sanierung allgemein 2024	Kapitaltransfers von Ländern, Landesfonds und Landeskammern	49.195,38	
6/815200+301000	Kinderspielplatz Priel 2024	Kapitaltransfers von Ländern, Landesfonds und Landeskammern	6.000,00	
6/850900+871000	Wasserleitungsbau 2024	Bedarfszuweisung Elektro Kommunalfahrzeug	13.000,00	
1/419000-751000	Sonstige Einrichtungen und Maßnahmen	Sozialhilfe-Wohnsitzgemeindebeitrag (EA)		11.978,08
1/419000-751100	Sonstige Einrichtungen und Maßnahmen	Sozialhilfeumlage (EA)		366.668,43
1/439000-751000	Sonstige Einrichtungen und Maßnahmen	Kinder- und Jugendhilfe-Umlage (EA)		69.580,65
1/510000-751000	Medizinische Bereichversorgung	Transfers an Länder, Landesfonds und Landeskammern (EA)		8.515,38
1/562000-752000	Sprengelbeiträge	Nökas (Zweckaufwand) (EA)		605.488,90

Haushaltskonto	Bezeichnung Ansatz	Bezeichnung Post	Summe Einzahlungen	Summe Auszahlungen
<b>Transferzahlungen von/an Gemeinden, Gemeindeverbände, Gemeindefonds</b>				
<b>Gesamtsumme Transferzahlungen von/an Gemeinden, Gemeindeverbände, Gemeindefonds</b>			<b>5.962,00</b>	<b>261.070,18</b>
<b>Summe Kapitaltransfers</b>			<b>0,00</b>	<b>0,00</b>
<b>Summe Transfers</b>			<b>5.962,00</b>	<b>261.070,18</b>
2/212000+862000	Mittelschulen	Transfers von Gemeinden, Gemeindeverbänden (ohne marktbestimmte Tätigkeit) und Gemeindefonds	253,12	
2/213000+862000	Sonderschulen	Transfers von Gemeinden, Gemeindeverbänden (ohne marktbestimmte Tätigkeit) und Gemeindefonds	1.028,80	
2/813000+862000	Abfallabfuhr	Zuschuss GV Sammelinselbetreuung	4.680,08	
1/000000-752000	Gewählte Gemeindeorgane	Transfers an Gemeinden, Gemeindeverbände (ohne marktbestimmte Tätigkeit) und Gemeindefonds		116.597,78
1/212000-752000	Mittelschulen	Schulumlagen Mittelschulgemeinden		76.079,93
1/213000-752000	Sonderschulen	Schulumlagen Sonderschulgemeinden		18.856,85
1/214000-752000	Schulen der Polytechn. Lehrgänge	Schulumlagen Polytechnischer Lehrgang		920,98
1/562100-752000	Sprengelbeiträge	Nökas Verwaltungsaufwand (EA)		28,12
1/920000-752000	Ausschließliche Gemeindeabgaben	GV Abgabeneinhebung Kosten		48.586,52
<b>Transferzahlungen von/an Sozialversicherungsträger</b>				
<b>Gesamtsumme Transferzahlungen von/an Sozialversicherungsträger</b>			<b>0,00</b>	<b>0,00</b>
<b>Summe Kapitaltransfers</b>			<b>0,00</b>	<b>0,00</b>
<b>Summe Transfers</b>			<b>0,00</b>	<b>0,00</b>
<b>Transferzahlungen von/an sonst. Träger des öffentlichen Rechts</b>				
<b>Gesamtsumme Transferzahlungen von/an sonst. Träger des öffentlichen Rechts</b>			<b>0,00</b>	<b>17.400,00</b>
<b>Summe Kapitaltransfers</b>			<b>0,00</b>	<b>5.900,00</b>
<b>Summe Transfers</b>			<b>0,00</b>	<b>11.500,00</b>
1/163000-754000	Freiwillige Feuerwehr	Subventionen an Freiwillige Feuerwehren		11.500,00
1/163000-774000	Freiwillige Feuerwehr	Kapitaltransfers an sonstige Träger des öffentlichen Rechts		5.900,00
<b>Gesamtsumme</b>			<b>2.687.903,37</b>	<b>1.340.701,62</b>



Nachweis über Haushaltsrücklagen und  
Zahlungsmittelreserven (Anlage 6b)



Haushaltsrücklagen			Rücklagenstand			Zahlungsmittelreserven			
Nr.	Verwendungszweck	Ansatz	31.12.2024	Zuführungen	Entnahmen	31.12.2025	31.12.2024	31.12.2025	Konto-/Sparbuchnummer
8/9997935/00001	Haushaltspotentialrücklage	990000	585.649,81		69.763,92	515.885,89			
<b>Rücklagen ohne Zahlungsmittelreserve</b>			<b>585.649,81</b>	<b>0,00</b>	<b>69.763,92</b>	<b>515.885,89</b>	<b>0,00</b>	<b>0,00</b>	
<b>Gesamtsummen</b>			<b>585.649,81</b>	<b>0,00</b>	<b>69.763,92</b>	<b>515.885,89</b>	<b>0,00</b>	<b>0,00</b>	



Einzelnachweis über Finanzschulden und Schuldendienst  
(Anlage 6c)

Kontonummer Darlehensnr.	Ansatz	Darlehensgeber/Staat Aktenzahl	Verwendungszweck Genehmigungsdatum/-vermerk	Beschluss- Datum	Zinssatz	Währung	Laufzeit
<b>1. Darlehen für Investitionszwecke (Dfl)</b>							
<b>1.1. ... von Trägern des öffentlichen Rechts</b>							
<b>1.1.1. ... von Bund, Bundesfonds, Bundeskammern</b>							
80007 682	850000	NÖ WWF/AT	HB Imbach		1,000%	EUR	01.01.2007 - normal verzir 31.12.2033
80007 692	851000	NÖ WWF/AT	ABA Königsalm		1,000%	EUR	01.01.2006 - normal verzir 31.12.2033
80012 352	851000	UWWF/Kommunalkredit Austria AG/AT 103311	ABA PRIEL		2,000%	EUR	01.01.1992 - normal verzir 31.12.2033
80013 362	851000	UWWF Kommunalkredit Austria AG/AT 110018	ABA SENFTENBERG BA 02		2,000%	EUR	01.01.1991 - normal verzir 31.12.2030
<b>1.1.2. ... von Ländern, Landesfonds, Landeskammern</b>							
<b>1.1.3. ... von Gemeinden, Gemeindeverbänden, Gemeindefonds</b>							
<b>1.1.4. ... von Sozialversicherungsträgern</b>							
<b>1.1.5. ... von sonstigen Trägern des öffentlichen Rechts</b>							
<b>1.2. ... von Beteiligungen der Gebietskörperschaft (ohne Finanzunternehmen)</b>							
<b>1.3. ... von Unternehmen (ohne Beteiligungen und ohne Finanzunternehmen)</b>							
<b>1.4. ... von Finanzunternehmen</b>							
<b>1.4.1. ... von Finanzunternehmen im Inland</b>							
80004 1	816100	Hypo NÖ Gruppe Bank AG Credit Services/AT 466439304	Ortsbeleuchtung LED Leuchtmittel, AT58 5300 0004 6643 9304		1,000%	EUR	01.01.2022 - euribor12m 31.12.2032
80004 2	850700	Hypo NÖ Gruppe Bank AG Credit Services/AT 466436704	Wasseranschlüsse Hotel Nigl, Jugendh., WHA Brennln., AT30 5300 0004 6643 6704		0,340%	EUR	01.01.2022 - euribor6m 31.12.2049
80004 3	850000	Hypo NÖ Gruppe Bank AG Credit Services/AT 00466270105	WVA Im Grund		0,890%	EUR	01.01.2017 - euribor6m 31.12.2037
80004 4	851800	Hypo NÖ Gruppe Bank AG Credit Services/AT 466436909	Kanalschlüsse Hotel Nigl, Jugendheim, WVA Brennln., Ruine, AT24 5300 0004 6643 6909		1,000%	EUR	01.01.2022 - euribor12m 31.12.2049

Kontonummer Darlehensnr.	Darlehenshöhe Gesamt	Buchwert 31.12.2024	Zugang	Tilgung	Zinsen	Summe Schuldendienst	Schuldendienst- ersätze	Buchwert 31.12.2025	Kursgewinn/ -verlust	Buchwert inkl. KG/KV	Netto Schuldendienst
80007 682	24.300,00	24.288,89						24.288,89		24.288,89	
80007 692	12.800,00	12.764,70						12.764,70		12.764,70	
80012 352	507.619,75	155.541,79		15.946,11	3.034,41	18.980,52		139.595,68		139.595,68	18.980,52
80013 362	407.113,22	101.959,91		13.710,71	2.074,87	15.785,58		88.249,20		88.249,20	15.785,58
80004 1	360.000,00	324.000,00	-63.608,36	32.258,33	7.832,39	40.090,72	11.876,76	228.133,31		228.133,31	28.213,96
80004 2	120.000,00	117.446,81		5.106,38	3.158,27	8.264,65		112.340,43		112.340,43	8.264,65
80004 3	239.500,00	110.667,92		7.174,73	6.683,95	13.858,68		103.493,19		103.493,19	13.858,68
80004 4	255.000,00	210.425,53		9.148,94	5.658,57	14.807,51		201.276,59		201.276,59	14.807,51

Kontonummer Darlehensnr.	Ansatz	Darlehensgeber/Staat Aktenzahl	Verwendungszweck Genehmigungsdatum/-vermerk	Beschluss- Datum	Zinssatz Währung Zinsindikator	Laufzeit
80004 5	851000	Hypo NÖ Gruppe Bank AG Credit Services/AT 466-270202	ABA Im Grund /Amt der NÖ LR IVW 3	ABA Im Grund	0,890% EUR euribor6m	01.01.2017 - 31.12.2045
80004 7	612500	Hypo NÖ Gruppe Bank AG Credit Services/AT 466436801	Gemeindestraßenbau 2022, AT30 5300 0004 6643 6801	Gemeindestraßenbau 2022	1,000% EUR euribor12m	01.01.2022 - 01.12.2047
80004 8	710100	Hypo NÖ Gruppe Bank AG Credit Services/AT 466436801	Güterwege 2022, AT30 5300 0004 6643 6801	Güterwege 2022	1,000% EUR euribor12m	01.01.2022 - 01.12.2047
80004 9	612600	Hypo NÖ Gruppe Bank AG Credit Services/AT 466451401	Straßenbau 2023, Mauer Platzl und Straße WHA Brennleiten 2	Straßenbau 2023	0,000% EUR euribor6m	01.01.2023 - 31.12.2049
80004 10651	179000	Hypo NÖ Gruppe Bank AG Credit Services/AT 00466106801	Katastrophenschäden EIB-Hochwasserdarlehen 14.01.2002/Amt der NÖ LR IVW 3	27.09.2002 Sonstige Einrichtungen und Maßnahmen	0,304% EUR normal verzir	01.01.2003 - 15.12.2027
80009 7	612600	Raiffeisenbank Krems eGen/AT AT633239700310051159	Gemeindestraßenbau 2023	Gemeindestraßenbau 2023	0,000% EUR euribor9m	01.01.2023 - 03.11.2049
80020 6	163300	Raiffeisenbank Krems eGen/AT AT283239700010051159	Ankauf Feuerwehrfahrzeug FF-Priel	Ankauf Feuerwehrfahrzeug FF-Priel	0,000% EUR euribor6m	01.01.2019 - 31.12.2030
80020 7	639000	Raiffeisenbank Krems eGen/AT AT193239700210051159	Hochwasserschutz	Hochwasserschutz	0,000% EUR normal verzir	01.07.2020 - 30.09.2031
80020 8	840100	Raiffeisenbank Krems eGen/AT AT723239700110051159	Grundankauf Spielplatz NMB	Grundankauf Spielplatz NMB	0,000% EUR normal verzir	26.06.2020 - 31.12.2030
80034 2	029000	Hypo NÖ Gruppe Bank AG/AT 00466207306	Amtsgebäude, FSA	24.09.2013 Amtsgebäude	1,232% EUR normal verzir	01.01.2013 - 31.12.2028
80035 1	850000	HYPO NOE Landesbank NÖ Wien AG/AT 00466312703	WVA Imbach Brunnen 4	WVA Imbach Brunnen 4	0,895% EUR euribor6m	01.01.2018 - 31.12.2043
80035 2	851000	HYPO NOE Landesbank NÖ Wien AG/AT 00466292400	ABA Kanalkataster	ABA Kanalkataster	0,895% EUR euribor6m	01.01.2018 - 31.12.2043
80035 4	211000	HYPO NOE Landesbank NÖ Wien AG/AT 466414700	Dachsanierung Volksschule/Infrastruktur GmbH	Dachsanierung Volksschule	0,460% EUR euribor6m	01.12.2021 - 31.03.2032
80039 1	850000	Kremser Bank und Sparkassen AG/AT 07707-063074	WVA Sportplatzbrunnen	Betriebe der Wasserversorgung	1,000% EUR normal verzir	20.09.2016 - 30.03.2041
80039 2	851000	Kremser Bank und Sparkassen AG/AT 07707-063074	ABA Sportplatz	Betriebe der Abwasserbeseitigung	1,000% EUR normal verzir	20.09.2016 - 30.03.2041

Kontonummer Darlehensnr.	Darlehenshöhe Gesamt	Buchwert 31.12.2024	Zugang	Tilgung	Zinsen	Summe Schuldendienst	Schuldendienst- ersätze	Buchwert 31.12.2025	Kursgewinn/ -verlust	Buchwert inkl. KG/KV	Netto Schuldendienst
80004 5	421.200,00	382.558,02		9.622,26	8.964,01	18.586,27		372.935,76		372.935,76	18.586,27
80004 7	131.000,00	119.600,00		5.200,00	3.216,17	8.416,17	2.110,36	114.400,00		114.400,00	6.305,81
80004 8	50.000,00	23.000,00		1.000,00	618,49	1.618,49	405,84	22.000,00		22.000,00	1.212,65
80004 9	350.000,00		150.000,00	3.125,00	513,00	3.638,00		146.875,00		146.875,00	3.638,00
80004 10651	1.048.700,00	155.001,36		49.994,80	4.508,35	54.503,15		105.006,56		105.006,56	54.503,15
80009 7	218.000,00	215.000,00			12.667,99	12.667,99	6.683,07	215.000,00		215.000,00	5.984,92
80020 6	44.200,00	27.903,35		4.420,00	820,99	5.240,99	820,99	23.483,35		23.483,35	4.420,00
80020 7	70.000,00	42.709,58		6.717,53	1.836,99	8.554,52		35.992,05		35.992,05	8.554,52
80020 8	55.000,00	34.343,34		5.278,05	1.067,03	6.345,08	1.381,86	29.065,29		29.065,29	4.963,22
80034 2	118.000,00	50.522,33		7.654,58	1.844,65	9.499,23	885,00	42.867,75		42.867,75	8.614,23
80035 1	385.000,00	336.665,61		11.143,88	11.569,30	22.713,18		325.521,73		325.521,73	22.713,18
80035 2	130.000,00	35.117,24	90.000,00	2.677,17	1.696,86	4.374,03		122.440,07		122.440,07	4.374,03
80035 4	100.000,00	72.671,09		9.411,56	2.282,25	11.693,81		63.259,53		63.259,53	11.693,81
80039 1	247.849,38	163.587,12		9.914,60	6.138,16	16.052,76		153.672,52		153.672,52	16.052,76
80039 2	60.000,00	39.567,55		2.399,62	1.485,80	3.885,42		37.167,93		37.167,93	3.885,42

Kontonummer Darlehensnr.	Ansatz	Darlehensgeber/Staat Aktenzahl	Verwendungszweck Genehmigungsdatum/-vermerk	Beschluss- Datum	Zinssatz Zinsindikator	Währung	Laufzeit
80039 3	612100	Kremser Bank und Sparkassen AG/AT 07707-065301	diverse Straßenbauten	Straßen	1,000%	EUR	01.01.2016 - normal verzir 31.12.2030
80039 4	850000	Kremser Bank und Sparkassen AG/AT 07707-063074	WVA Priel Hochbehälter	Betriebe der Wasserversorgung	1,000%	EUR	20.09.2016 - normal verzir 30.03.2041
80039 5	163100	Kremser Bank und Sparkassen AG/AT 07707-076605	Ankauf Feuerwehrfahrzeug FF-Imbach	Ankauf Feuerwehrfahrzeug FF-Imbach	1,960%	EUR	01.01.2017 - FIX verzinst 31.12.2032
80039 7	850900	Kremser Bank und Sparkassen AG/AT 07760-000948	Wasserleitungsbau 2024	Wasserleitungsbau 2024	0,000%	EUR	01.07.2024 - euribor3m 31.12.2034
80039 8	850700	Kremser Bank und Sparkassen AG/AT 07760-000948	Wasseranschlüsse Hotel Nigl, WHA Brennleiten, , Photovoltaik Wasserwerk	Wasseranschlüsse Hotel Nigl, WHA Brennleiten,	0,000%	EUR	01.07.2024 - euribor6m 31.12.2034

## 1.4.2. ... von Finanzunternehmen im Ausland

## 1.5. ... von Sonstigen

**Zwischensumme****2. Finanzschulden für den laufenden Aufwand**

## 2.1. ... von Trägern des öffentlichen Rechts

## 2.1.1. ... von Bund, Bundesfonds, Bundeskammern

## 2.1.2. ... von Ländern, Landesfonds, Landeskammern

## 2.1.3. ... von Gemeinden, Gemeindeverbänden, Gemeindefonds

## 2.1.4. ... von Sozialversicherungsträgern

## 2.1.5. ... von sonstigen Trägern des öffentlichen Rechts

## 2.2. ... von Beteiligungen der Gebietskörperschaft (ohne Finanzunternehmungen)

## 2.3. ... von Unternehmen (ohne Beteiligungen und ohne Finanzunternehmungen)

## 2.4. ... von Finanzunternehmen

## 2.4.1. ... von Finanzunternehmen im Inland

## 2.4.2. ... von Finanzunternehmen im Ausland

Kontonummer Darlehensnr.	Darlehenshöhe Gesamt	Buchwert 31.12.2024	Zugang	Tilgung	Zinsen	Summe Schuldendienst	Schuldendienst- ersätze	Buchwert 31.12.2025	Kursgewinn/ -verlust	Buchwert inkl. KG/KV	Netto Schuldendienst
80039 3	150.000,00	90.000,00		15.000,00	3.253,54	18.253,54	2.587,50	75.000,00		75.000,00	15.666,04
80039 4	63.150,62	41.705,32		2.525,78	1.563,86	4.089,64		39.179,54		39.179,54	4.089,64
80039 5	154.000,00	82.133,24		10.266,66	1.581,71	11.848,37	1.559,51	71.866,58		71.866,58	10.288,86
80039 7	95.000,00	95.000,00		9.500,00	3.061,72	12.561,72		85.500,00		85.500,00	12.561,72
80039 8	40.000,00	40.000,00		4.000,00	1.289,14	5.289,14		36.000,00		36.000,00	5.289,14
		<b>3.104.180,70</b>	<b>176.391,64</b>	<b>253.196,69</b>	<b>98.422,47</b>	<b>351.619,16</b>	<b>28.310,89</b>	<b>3.027.375,65</b>	<b>0,00</b>	<b>3.027.375,65</b>	<b>323.308,27</b>

Kontonummer Darlehensnr.	Ansatz	Darlehensgeber/Staat Aktenzahl	Verwendungszweck Genehmigungsdatum/-vermerk	Beschluss- Datum	Zinssatz Zinsindikator	Währung	Laufzeit
-----------------------------	--------	-----------------------------------	--	---------------------	---------------------------	---------	----------

2.5. ... von Sonstigen

**Zwischensumme**

**SUMME (1 und 2)**

**Davon ohne Quasi-KG \*)**

**Davon Quasi-KG \*)**

\*) Quasi-Kapitalgesellschaften außerhalb des Sektors Staat gemäß ESVG (Ansatz 85-86).

Kontonummer Darlehensnr.	Darlehenshöhe Gesamt	Buchwert 31.12.2024	Zugang	Tilgung	Zinsen	Summe Schuldendienst	Schuldendienst- ersätze	Buchwert 31.12.2025	Kursgewinn/ -verlust	Buchwert inkl. KG/KV	Netto Schuldendienst
		0,00	0,00	0,00	0,00	0,00	0,00	0,00	0,00	0,00	0,00
		<b>3.104.180,70</b>	<b>176.391,64</b>	<b>253.196,69</b>	<b>98.422,47</b>	<b>351.619,16</b>	<b>28.310,89</b>	<b>3.027.375,65</b>	<b>0,00</b>	<b>3.027.375,65</b>	<b>323.308,27</b>
		1.236.884,29	86.391,64	150.326,51	42.043,55	192.370,06	28.310,89	1.172.949,42	0,00	1.172.949,42	164.059,17
		1.867.296,41	90.000,00	102.870,18	56.378,92	159.249,10	0,00	1.854.426,23	0,00	1.854.426,23	159.249,10



Nachweis über haushaltsinterne Vergütungen (Anlage 6f)



<b>Gruppenebene</b>		<b>Erträge</b>	<b>Aufwendungen</b>
0	Vertretungskörper und allgemeine Verwaltung	34.400,00	0,00
1	Öffentliche Ordnung und Sicherheit	0,00	0,00
2	Unterricht, Erziehung, Sport und Wissenschaft	0,00	0,00
3	Kunst, Kultur und Kultus	0,00	0,00
4	Soziale Wohlfahrt und Wohnbauförderung	0,00	0,00
5	Gesundheit	0,00	0,00
6	Straßen- und Wasserbau, Verkehr	0,00	0,00
7	Wirtschaftsförderung	0,00	0,00
8	Dienstleistungen	41.331,64	75.731,64
9	Finanzwirtschaft	0,00	0,00
<b>Summe</b>		<b>75.731,64</b>	<b>75.731,64</b>
<b>Nicht voranschlagswirksame Gebarung</b>		<b>Mittelaufbringung</b>	<b>Mittelverwendung</b>
270	Finanzamt Vorsteuerbeträge (nicht voranschlagswirksame Gebarung)	0,00	0,00
360	Umsatzsteuer (nicht voranschlagswirksame Gebarung)	0,00	0,00
<b>Summe</b>		<b>0,00</b>	<b>0,00</b>



Anlagenspiegel Einzelkonten (Anlage 6g)



Ansatz MVAG Konto	Bezeichnung	Inbetrieb- nahme	RND	ND	Buchwert 31.12.2024	Zugänge/ + Umbuchungen -	Abgänge/	Wertaufholung+/ Wertminderung-	Abschreibung	Buchwert 31.12.2025
<b>010000 Zentralamt</b>					<b>14.347,64</b>	<b>2.735,00</b>	<b>0,00</b>	<b>0,00</b>	<b>2.140,83</b>	<b>14.941,81</b>
<b>1010</b>	<b>Immaterielle Vermögenswerte</b>				<b>0,00</b>	<b>2.735,00</b>	<b>0,00</b>	<b>0,00</b>	<b>91,17</b>	<b>2.643,83</b>
2/0430001/00001	Neues Gemeindelogo 2025	18.09.2025	14,5	15,0	0,00	2.735,00	0,00	0,00	91,17	2.643,83
<b>1025</b>	<b>Technische Anlagen, Fahrzeuge und Maschinen</b>				<b>14.347,64</b>	<b>0,00</b>	<b>0,00</b>	<b>0,00</b>	<b>2.049,66</b>	<b>12.297,98</b>
4/0110002/00034	EDV-Ausstattung 2021	25.01.2022	6,0	10,0	11.094,22	0,00	0,00	0,00	1.584,89	9.509,33
4/0110002/00037	EDV-Ausstattung 2022	28.04.2022	6,0	10,0	3.253,42	0,00	0,00	0,00	464,77	2.788,65
<b>029000 Amtsgebäude</b>					<b>328.631,67</b>	<b>23.392,52</b>	<b>0,00</b>	<b>0,00</b>	<b>24.364,70</b>	<b>327.659,49</b>
<b>1010</b>	<b>Immaterielle Vermögenswerte</b>				<b>85.761,82</b>	<b>21.642,30</b>	<b>0,00</b>	<b>0,00</b>	<b>15.680,22</b>	<b>91.723,90</b>
4/0440001/00010	Flächenwidmungs-u. Bebauungsplan 2017	31.12.2017	1,5	10,0	4.311,89	0,00	0,00	0,00	1.724,76	2.587,13
4/0440001/00011	Flächenwidmungs-u. Bebauungsplan 2016	31.12.2016	0,5	10,0	106,64	0,00	0,00	0,00	71,09	35,55
4/0440001/00012	Flächenwidmungs-u. Bebauungsplan 2015	31.12.2015	0,0	10,0	1.071,35	0,00	0,00	0,00	1.071,35	0,00
4/0440001/00013	Flächenwidmungs-u. Bebauungsplan 2014	31.12.2014	0,0	10,0	0,00	0,00	0,00	0,00	0,00	0,00
4/0440001/00014	Flächenwidmungs-u. Bebauungsplan 2013	31.12.2013	0,0	10,0	0,00	0,00	0,00	0,00	0,00	0,00
4/0440001/00015	Flächenwidmungs-u. Bebauungsplan 2012	31.12.2012	0,0	10,0	0,00	0,00	0,00	0,00	0,00	0,00
4/0440001/00016	Flächenwidmungs-u. Bebauungsplan 2011	31.12.2011	0,0	10,0	0,00	0,00	0,00	0,00	0,00	0,00
4/0440001/00017	Flächenwidmungs-u. Bebauungsplan 2010	31.12.2010	0,0	10,0	0,00	0,00	0,00	0,00	0,00	0,00
4/0440001/00018	Flächenwidmungs-u. Bebauungsplan 2009	31.12.2009	0,0	10,0	0,00	0,00	0,00	0,00	0,00	0,00
4/0440001/00019	Flächenwidmungs-u. Bebauungsplan 2018	31.12.2018	2,5	10,0	12.046,91	0,00	0,00	0,00	3.441,97	8.604,94
4/0440001/00020	Flächenwidmungs- u. Bebauungsplan 2020	12.03.2020	4,0	10,0	24.092,14	0,00	0,00	0,00	4.818,43	19.273,71
4/0440001/00021	Flächenwidmungs- u. Bebauungsplan 2021	12.03.2021	5,0	10,0	25.190,61	0,00	0,00	0,00	4.198,44	20.992,17
4/0440001/00022	Flächenwidmungs- u. Bebauungsplan 2022	16.02.2022	0,0		18.942,28	19.517,21	0,00	0,00	0,00	38.459,49
4/0440001/00024	Website Neu 2025	07.11.2025	2,5	3,0	0,00	2.125,09	0,00	0,00	354,18	1.770,91
4/0440001/00007	Webseite Altbestand	01.01.1900	0,0	0,0	0,00	0,00	0,00	0,00	0,00	0,00
4/0440001/00008	K 5 Lizenzen (Altbestand) K 5 Finanz und K 5 Verfahren	01.01.1900	0,0	0,0	0,00	0,00	0,00	0,00	0,00	0,00
4/0440001/00009	K 5 EB 2018	31.12.2018	0,0	4,0	0,00	0,00	0,00	0,00	0,00	0,00
<b>1022</b>	<b>Gebäude und Bauten</b>				<b>240.498,67</b>	<b>0,00</b>	<b>0,00</b>	<b>0,00</b>	<b>6.088,57</b>	<b>234.410,10</b>
2/0060001/00001	Zubau Amtsgebäude 2014	31.12.2014	38,5	50,0	240.498,67	0,00	0,00	0,00	6.088,57	234.410,10
<b>1026</b>	<b>Amts-, Betriebs- und Geschäftsausstattung</b>				<b>2.371,18</b>	<b>1.750,22</b>	<b>0,00</b>	<b>0,00</b>	<b>2.595,91</b>	<b>1.525,49</b>
4/0110002/00002	Ausstattung 2017	31.12.2017	1,5	10,0	180,07	0,00	0,00	0,00	72,03	108,04
4/0110002/00003	Ausstattung 2016	31.12.2016	0,5	10,0	103,88	0,00	0,00	0,00	69,25	34,63
4/0110002/00031	Betriebsausstattung 2020	30.03.2020	10,0	10,0	0,00	0,00	0,00	0,00	0,00	0,00
4/0110002/00004	Ausstattung 2015	31.12.2015	0,0	10,0	2.087,23	0,00	0,00	0,00	2.087,23	0,00
4/0110002/00005	Ausstattung 2014	31.12.2014	0,0	10,0	0,00	0,00	0,00	0,00	0,00	0,00
4/0110002/00006	Ausstattung 2009	31.12.2009	0,0	10,0	0,00	0,00	0,00	0,00	0,00	0,00
4/0180004/00001	PC Buchhaltung Gemeindeamt	05.02.2026	8,0	8,0	0,00	1.382,82	0,00	0,00	0,00	1.382,82

Ansatz MVAG Konto	Bezeichnung	Inbetrieb- nahme	RND	ND	Buchwert 31.12.2024	Zugänge/ + Umbuchungen -	Abgänge/	Wertaufholung+/ Wertminderung-	Abschreibung	Buchwert 31.12.2025
5/0100005/00001	Möbel/Büroausstattung	18.09.2025	10,0	10,0	0,00	367,40	0,00	0,00	367,40	0,00
<b>032000 Vermessungsamt</b>					<b>13.967,48</b>	<b>1.975,54</b>	<b>0,00</b>	<b>0,00</b>	<b>0,00</b>	<b>15.943,02</b>
<b>1021</b>	<b>Grundstücke, Grundstückseinrichtungen und Infrastruktur</b>				<b>13.967,48</b>	<b>1.975,54</b>	<b>0,00</b>	<b>0,00</b>	<b>0,00</b>	<b>15.943,02</b>
2/0020004/00001	Vermarktung/Vermessung Gemeindegebiet	28.04.2023			13.967,48	1.975,54	0,00	0,00	0,00	15.943,02
<b>163000 Freiwillige Feuerwehr</b>					<b>228.275,69</b>	<b>0,00</b>	<b>0,00</b>	<b>0,00</b>	<b>12.339,23</b>	<b>215.936,46</b>
<b>1025</b>	<b>Technische Anlagen, Fahrzeuge und Maschinen</b>				<b>228.275,69</b>	<b>0,00</b>	<b>0,00</b>	<b>0,00</b>	<b>12.339,23</b>	<b>215.936,46</b>
4/0150002/00585	FF Imbach KFZ 2018	31.12.2018	17,5	25,0	228.275,69	0,00	0,00	0,00	12.339,23	215.936,46
<b>164100 Ankauf Feuerwehrfahrzeuge (Priel)</b>					<b>66.593,39</b>	<b>0,00</b>	<b>0,00</b>	<b>0,00</b>	<b>13.318,68</b>	<b>53.274,71</b>
<b>1025</b>	<b>Technische Anlagen, Fahrzeuge und Maschinen</b>				<b>66.593,39</b>	<b>0,00</b>	<b>0,00</b>	<b>0,00</b>	<b>13.318,68</b>	<b>53.274,71</b>
4/0150002/00644	FF Fahrzeug Priel 2020	20.02.2020	4,0	10,0	66.593,39	0,00	0,00	0,00	13.318,68	53.274,71
<b>211000 Volksschule</b>					<b>16.694,71</b>	<b>0,00</b>	<b>0,00</b>	<b>0,00</b>	<b>3.994,68</b>	<b>12.700,03</b>
<b>1025</b>	<b>Technische Anlagen, Fahrzeuge und Maschinen</b>				<b>1.743,44</b>	<b>0,00</b>	<b>0,00</b>	<b>0,00</b>	<b>193,72</b>	<b>1.549,72</b>
5/0240001/00088	Poliermaschine	25.04.2024	8,0	10,0	1.743,44	0,00	0,00	0,00	193,72	1.549,72
<b>1026</b>	<b>Amts-, Betriebs- und Geschäftsausstattung</b>				<b>14.951,27</b>	<b>0,00</b>	<b>0,00</b>	<b>0,00</b>	<b>3.800,96</b>	<b>11.150,31</b>
4/0110002/00020	Ausstattung 2017	31.12.2017	1,5	10,0	1.010,31	0,00	0,00	0,00	404,12	606,19
4/0110002/00021	Ausstattung 2016	31.12.2016	0,5	10,0	276,35	0,00	0,00	0,00	184,23	92,12
4/0110002/00022	Ausstattung 2015	31.12.2015	0,0	10,0	305,10	0,00	0,00	0,00	305,10	0,00
4/0110002/00023	Ausstattung 2014	31.12.2014	0,0	10,0	0,00	0,00	0,00	0,00	0,00	0,00
4/0110002/00024	Ausstattung 2013	31.12.2013	0,0	10,0	0,00	0,00	0,00	0,00	0,00	0,00
4/0110002/00025	Ausstattung 2012	31.12.2012	0,0	10,0	0,00	0,00	0,00	0,00	0,00	0,00
4/0110002/00026	Ausstattung 2011	31.12.2011	0,0	10,0	0,00	0,00	0,00	0,00	0,00	0,00
4/0110002/00027	Ausstattung 2010	31.12.2010	0,0	10,0	0,00	0,00	0,00	0,00	0,00	0,00
4/0110002/00028	Ausstattung 2018	31.12.2018	2,5	10,0	2.937,41	0,00	0,00	0,00	839,26	2.098,15
4/0110002/00029	Ausstattung Altbestand	31.12.2008	0,0	10,0	0,00	0,00	0,00	0,00	0,00	0,00
4/0110002/00030	Volksschule Ausstattung Einrichtung 2019	01.08.2019	3,5	10,0	8.030,68	0,00	0,00	0,00	1.784,60	6.246,08
4/0110002/00032	Volksschule Ausstattung Einrichtung 2020	06.07.2020	10,0	10,0	0,00	0,00	0,00	0,00	0,00	0,00
4/0110002/00038	Volksschule Ausstattung Einrichtung 2022	15.02.2023	10,0	10,0	0,00	0,00	0,00	0,00	0,00	0,00
4/0110002/00039	Volksschule Ausstattung Einrichtung 2023	28.04.2023	7,0	10,0	1.291,00	0,00	0,00	0,00	161,38	1.129,62
4/0110002/00040	Volksschule Ausstattung Einrichtung ab 2024	25.04.2024	8,0	10,0	1.100,42	0,00	0,00	0,00	122,27	978,15
<b>240000 Kindergärten</b>					<b>2.405,01</b>	<b>0,00</b>	<b>0,00</b>	<b>0,00</b>	<b>160,33</b>	<b>2.244,68</b>
<b>1021</b>	<b>Grundstücke, Grundstückseinrichtungen und Infrastruktur</b>				<b>0,00</b>	<b>0,00</b>	<b>0,00</b>	<b>0,00</b>	<b>0,00</b>	<b>0,00</b>
2/0290003/00058	Sandkiste KiGa	25.01.2022	6,0	10,0	0,00	0,00	0,00	0,00	0,00	0,00

Ansatz	MVAG	Bezeichnung	Inbetrieb-	RND	ND	Buchwert	Zugänge/	Abgänge/	Wertaufholung+/	Abschreibung	Buchwert
	Konto		nahme			31.12.2024	+ Umbuchungen -	-	Wertminderung-		31.12.2025
	<b>1022</b>	<b>Gebäude und Bauten</b>				<b>2.405,01</b>	<b>0,00</b>	<b>0,00</b>	<b>0,00</b>	<b>160,33</b>	<b>2.244,68</b>
	2/0070002/00065	KiGa-Hütte	01.05.2020	14,0	20,0	2.405,01	0,00	0,00	0,00	160,33	2.244,68
	<b>1026</b>	<b>Amts-, Betriebs- und Geschäftsausstattung</b>				<b>0,00</b>	<b>0,00</b>	<b>0,00</b>	<b>0,00</b>	<b>0,00</b>	<b>0,00</b>
	4/0110002/00033	Kindergarten Ausstattung 2020	14.12.2020	10,0	10,0	0,00	0,00	0,00	0,00	0,00	0,00
<b>262000</b>	<b>Sportplätze</b>					<b>593.934,00</b>	<b>0,00</b>	<b>0,00</b>	<b>0,00</b>	<b>0,00</b>	<b>593.934,00</b>
	<b>1021</b>	<b>Grundstücke, Grundstückseinrichtungen und Infrastruktur</b>				<b>593.934,00</b>	<b>0,00</b>	<b>0,00</b>	<b>0,00</b>	<b>0,00</b>	<b>593.934,00</b>
	1/0010001/00541	Grundstück Nr. 497/1, KG-Nr. 12175, Sonstige, Sportstätte	01.01.1900			487.648,00	0,00	0,00	0,00	0,00	487.648,00
	1/0020001/00539	Grundstück Nr. 497/1, KG-Nr. 12175, Bauflächen, Sportstai	01.01.1900			85.260,00	0,00	0,00	0,00	0,00	85.260,00
	1/0030002/00540	Grundstück Nr. 497/1, KG-Nr. 12175, Wald, Sportstättenwe	01.01.1900			21.026,00	0,00	0,00	0,00	0,00	21.026,00
<b>362000</b>	<b>Denkmalpflege</b>					<b>976,79</b>	<b>0,00</b>	<b>0,00</b>	<b>0,00</b>	<b>51,41</b>	<b>925,38</b>
	<b>1027</b>	<b>Kulturgüter</b>				<b>976,79</b>	<b>0,00</b>	<b>0,00</b>	<b>0,00</b>	<b>51,41</b>	<b>925,38</b>
	2/0060004/00034	Kirchturm und Uhr	01.01.1945	18,0	99,0	848,41	0,00	0,00	0,00	44,65	803,76
	2/0060004/00036	Kapelle Priel	01.01.1945	18,0	99,0	128,38	0,00	0,00	0,00	6,76	121,62
<b>363000</b>	<b>Altstadterhaltung und. Ortsbildpflege</b>					<b>743,03</b>	<b>0,00</b>	<b>0,00</b>	<b>0,00</b>	<b>123,84</b>	<b>619,19</b>
	<b>1021</b>	<b>Grundstücke, Grundstückseinrichtungen und Infrastruktur</b>				<b>743,03</b>	<b>0,00</b>	<b>0,00</b>	<b>0,00</b>	<b>123,84</b>	<b>619,19</b>
	2/0040009/00001	Zaun Klostergartenareal	08.03.2021	5,0	10,0	743,03	0,00	0,00	0,00	123,84	619,19
<b>363400</b>	<b>Dorferneuerung Priel Begegnungsräume</b>					<b>20.243,04</b>	<b>0,00</b>	<b>0,00</b>	<b>0,00</b>	<b>420,31</b>	<b>19.822,73</b>
	<b>1021</b>	<b>Grundstücke, Grundstückseinrichtungen und Infrastruktur</b>				<b>13.649,38</b>	<b>0,00</b>	<b>0,00</b>	<b>0,00</b>	<b>284,36</b>	<b>13.365,02</b>
	2/0020004/00002	Priel Begegnungsräume	28.04.2023	47,0	50,0	13.649,38	0,00	0,00	0,00	284,36	13.365,02
	<b>1022</b>	<b>Gebäude und Bauten</b>				<b>6.593,66</b>	<b>0,00</b>	<b>0,00</b>	<b>0,00</b>	<b>135,95</b>	<b>6.457,71</b>
	4/0060001/00001	Dorferneuerung Priel Begegnungsräume	03.07.2023	47,5	50,0	6.593,66	0,00	0,00	0,00	135,95	6.457,71
<b>363600</b>	<b>Dorferneuerung 2025</b>					<b>0,00</b>	<b>59.881,88</b>	<b>0,00</b>	<b>0,00</b>	<b>1.184,64</b>	<b>58.697,24</b>
	<b>1022</b>	<b>Gebäude und Bauten</b>				<b>0,00</b>	<b>59.881,88</b>	<b>0,00</b>	<b>0,00</b>	<b>1.184,64</b>	<b>58.697,24</b>
	2/0020001/00001	Gemeinschaftshaus Priel	26.03.2025	49,0	50,0	0,00	58.581,88	0,00	0,00	1.171,64	57.410,24
	2/0060001/00067	Sanierung Campingplatz 2025	03.10.2025	49,5	50,0	0,00	1.300,00	0,00	0,00	13,00	1.287,00
<b>381000</b>	<b>Maßnahmen der Kulturpflege</b>					<b>6.435,39</b>	<b>0,00</b>	<b>0,00</b>	<b>0,00</b>	<b>536,28</b>	<b>5.899,11</b>
	<b>1027</b>	<b>Kulturgüter</b>				<b>6.435,39</b>	<b>0,00</b>	<b>0,00</b>	<b>0,00</b>	<b>536,28</b>	<b>5.899,11</b>
	5/0400003/00001	Replik Bild Senftenberg	27.01.2022	11,0	15,0	6.435,39	0,00	0,00	0,00	536,28	5.899,11
<b>612000</b>	<b>Gemeindestraßen</b>					<b>1.818.157,20</b>	<b>0,00</b>	<b>0,00</b>	<b>0,00</b>	<b>191.761,97</b>	<b>1.626.395,23</b>
	<b>1021</b>	<b>Grundstücke, Grundstückseinrichtungen und Infrastruktur</b>				<b>1.817.786,84</b>	<b>0,00</b>	<b>0,00</b>	<b>0,00</b>	<b>191.613,83</b>	<b>1.626.173,01</b>
	2/0040001/00119	Randeffassungen KI 1 7.134 m²	01.07.2012	19,5	33,0	88.302,42	0,00	0,00	0,00	4.307,44	83.994,98

Ansatz MVAG Konto	Bezeichnung	Inbetrieb- nahme	RND	ND	Buchwert 31.12.2024	Zugänge/ + Umbuchungen -	Abgänge/ -	Wertaufholung+/ Wertminderung-	Abschreibung	Buchwert 31.12.2025
2/0040001/00120	Randeinfassungen KI 2 8.765 m²	01.07.2006	13,5	33,0	74.397,02	0,00	0,00	0,00	5.130,83	69.266,19
2/0040001/00121	Fahrbahn innerorts bef KI1 2.015 m²	01.07.2012	19,5	33,0	62.340,12	0,00	0,00	0,00	3.040,98	59.299,14
2/0040001/00122	Fahrbahn innerorts bef KI2 5.411 m²	01.07.2006	13,5	33,0	114.813,10	0,00	0,00	0,00	7.918,14	106.894,96
2/0040001/00123	Fahrbahn innerorts bef KI3 43.567 m²	01.07.1998	5,5	33,0	453.099,40	0,00	0,00	0,00	69.707,60	383.391,80
2/0040001/00124	Fahrbahn innerorts bef KI4 14.785 m²	01.07.1992	0,0	33,0	11.372,92	0,00	0,00	0,00	11.372,92	0,00
2/0040001/00125	Nebenflächen innerorts bef KI 1 971 m²	01.07.2012	19,5	33,0	24.033,72	0,00	0,00	0,00	1.172,38	22.861,34
2/0040001/00126	Nebenflächen innerorts bef KI 2 6.441 m²	01.07.2006	13,5	33,0	119.624,23	0,00	0,00	0,00	8.249,95	111.374,28
2/0040001/00127	Nebenflächen innerorts bef KI 3 5.173 m²	01.07.1998	5,5	33,0	43.040,92	0,00	0,00	0,00	6.621,68	36.419,24
2/0040001/00129	Parkstreifen KI 1 3.539 m²	01.07.2012	19,5	33,0	87.596,12	0,00	0,00	0,00	4.272,98	83.323,14
2/0040001/00130	Parkstreifen KI 2 5.626 m²	01.07.2006	13,5	33,0	95.508,32	0,00	0,00	0,00	6.586,78	88.921,54
2/0040001/00131	Parkstreifen KI 3 3.650 m²	01.07.1998	5,5	33,0	30.364,88	0,00	0,00	0,00	4.671,52	25.693,36
2/0040001/00132	Parkstreifen KI 4 254 m²	01.07.1992	0,0	33,0	156,00	0,00	0,00	0,00	156,00	0,00
2/0040001/00136	Fahrbahn außerorts bef KI 2 10.245 m²	01.07.2006	13,5	33,0	217.396,02	0,00	0,00	0,00	14.992,83	202.403,19
2/0040001/00137	Fahrbahn außerorts bef KI 3 17.392 m²	01.07.1998	5,5	33,0	180.881,48	0,00	0,00	0,00	27.827,92	153.053,56
2/0040001/00138	Fahrbahn außerorts bef KI 4 7.521 m²	01.07.1992	0,0	33,0	5.785,08	0,00	0,00	0,00	5.785,08	0,00
2/0040001/00139	Nebenfl außerorts bef KI 3 7 m²	01.07.1998	5,5	33,0	57,20	0,00	0,00	0,00	8,80	48,40
2/0040001/00142	Div. Flächen 2021	18.11.2021	28,5	33,0	33.251,06	0,00	0,00	0,00	1.127,15	32.123,91
2/0040004/00578	Ketzbrücke 2016	01.01.2016	30,0	40,0	34.566,64	0,00	0,00	0,00	1.115,05	33.451,59
2/0040006/00579	Hofstattbrücke 2003	01.01.2003	17,0	40,0	122.130,07	0,00	0,00	0,00	6.785,00	115.345,07
2/0070003/00577	Raunig Steg Altau 2017	01.01.2017	24,0	33,0	19.070,12	0,00	0,00	0,00	762,80	18.307,32
<b>1025</b>	<b>Technische Anlagen, Fahrzeuge und Maschinen</b>				<b>370,36</b>	<b>0,00</b>	<b>0,00</b>	<b>0,00</b>	<b>148,14</b>	<b>222,22</b>
5/0290001/00002	Rieselstreugerät Kirchner Type: SPK 190 Bj. 2003	07.10.2019	1,5	8,0	370,36	0,00	0,00	0,00	148,14	222,22
<b>612100 Straßen</b>					<b>107.337,60</b>	<b>0,00</b>	<b>0,00</b>	<b>0,00</b>	<b>3.975,46</b>	<b>103.362,14</b>
<b>1021</b>	<b>Grundstücke, Grundstückseinrichtungen und Infrastruktur</b>				<b>107.337,60</b>	<b>0,00</b>	<b>0,00</b>	<b>0,00</b>	<b>3.975,46</b>	<b>103.362,14</b>
2/0040001/00140	Fahrbahn "Im Grund" innerorts befestigt Kl. 1	01.01.2019	26,0	33,0	44.672,17	0,00	0,00	0,00	1.654,52	43.017,65
2/0040001/00141	Diverse Straßenbauten Gemeindegebiet	01.01.2019	26,0	33,0	62.665,43	0,00	0,00	0,00	2.320,94	60.344,49
<b>612400 Straßenbau Brennleiten 2</b>					<b>0,00</b>	<b>0,00</b>	<b>0,00</b>	<b>0,00</b>	<b>0,00</b>	<b>0,00</b>
<b>1021</b>	<b>Grundstücke, Grundstückseinrichtungen und Infrastruktur</b>				<b>0,00</b>	<b>0,00</b>	<b>0,00</b>	<b>0,00</b>	<b>0,00</b>	<b>0,00</b>
2/0040001/00145	Straßenbau Brennleiten 2	28.04.2023	33,0	33,0	0,00	0,00	0,00	0,00	0,00	0,00
<b>612500 Gemeindestraßenbau 2022</b>					<b>122.040,86</b>	<b>0,00</b>	<b>0,00</b>	<b>0,00</b>	<b>3.813,78</b>	<b>118.227,08</b>
<b>1021</b>	<b>Grundstücke, Grundstückseinrichtungen und Infrastruktur</b>				<b>122.040,86</b>	<b>0,00</b>	<b>0,00</b>	<b>0,00</b>	<b>3.813,78</b>	<b>118.227,08</b>
2/0040001/00001	Radweg Imbach	01.01.2024	31,0	33,0	21.168,37	0,00	0,00	0,00	661,51	20.506,86
2/0040001/00010	Wasserstuben	01.01.2024	31,0	33,0	8.348,75	0,00	0,00	0,00	260,90	8.087,85
2/0040001/00002	Kirchenberg			33,0	0,00	0,00	0,00	0,00	0,00	0,00
2/0040001/00003	Burgtgäl-Nebenflächen	01.01.2024	31,0	33,0	15.598,59	0,00	0,00	0,00	487,46	15.111,13

Ansatz	MVAG	Bezeichnung	Inbetrieb-	RND	ND	Buchwert	Zugänge/	Abgänge/	Wertaufholung+/	Abschreibung	Buchwert
	Konto		nahme			31.12.2024	+ Umbuchungen -	-	Wertminderung-		31.12.2025
	2/0040001/00005	Bushaltestellen/Mauer	01.01.2024	31,0	33,0	32.618,07	0,00	0,00	0,00	1.019,31	31.598,76
	2/0040001/00006	Ortsplatz Priel	01.01.2024	31,0	33,0	13.348,64	0,00	0,00	0,00	417,15	12.931,49
	2/0040001/00008	Bereich WHA Stegerwiese	01.01.2024	31,0	33,0	30.958,44	0,00	0,00	0,00	967,45	29.990,99
<b>612600</b>	<b>Straßenbau 2023</b>					<b>421.022,06</b>	<b>140.000,00</b>	<b>0,00</b>	<b>0,00</b>	<b>18.407,23</b>	<b>542.614,83</b>
	<b>1021</b>	<b>Grundstücke, Grundstückseinrichtungen und Infrastruktur</b>				<b>421.022,06</b>	<b>140.000,00</b>	<b>0,00</b>	<b>0,00</b>	<b>18.407,23</b>	<b>542.614,83</b>
	2/0040001/00144	Straßenbau 2023 Bergweg Nigl	28.04.2023	30,0	33,0	57.617,02	0,00	0,00	0,00	1.858,61	55.758,41
	2/0040001/00146	Straßenbau 2023 Nebenfläche Priel/Nigl	01.01.2023	30,0	33,0	4.279,28	0,00	0,00	0,00	138,04	4.141,24
	2/0040001/00147	Straßenbau 2023 Straße WHA Brennleiten 2	07.02.2024	31,0	33,0	99.957,93	130.000,00	0,00	0,00	5.187,18	224.770,75
	2/0040011/00001	Mauer Unterm Hals	28.09.2023	22,5	25,0	19.832,43	0,00	0,00	0,00	843,93	18.988,50
	2/0040011/00002	Gehsteig Unterm Hals	28.09.2023	22,5	25,0	21.588,81	0,00	0,00	0,00	918,67	20.670,14
	2/0040011/00003	Mauer Platzl Schreiber	28.09.2023	22,5	25,0	176.727,00	0,00	0,00	0,00	7.520,30	169.206,70
	2/0040011/00004	Gehsteig WHA-Gedesag	28.09.2023	22,5	25,0	33.335,27	0,00	0,00	0,00	1.418,52	31.916,75
	2/0040011/00005	Gehsteig WHA-WET	11.12.2024	23,5	25,0	7.684,32	10.000,00	0,00	0,00	521,98	17.162,34
<b>612700</b>	<b>Gemeindestraßenbau 2024</b>					<b>51.218,92</b>	<b>47.273,73</b>	<b>0,00</b>	<b>0,00</b>	<b>2.462,33</b>	<b>96.030,32</b>
	<b>1021</b>	<b>Grundstücke, Grundstückseinrichtungen und Infrastruktur</b>				<b>51.218,92</b>	<b>47.273,73</b>	<b>0,00</b>	<b>0,00</b>	<b>2.462,33</b>	<b>96.030,32</b>
	2/0040001/00150	Gemeindestraßenbau 2024 Burgtal Brücke	07.02.2025	32,0	33,0	18.183,79	47.273,73	0,00	0,00	1.983,56	63.473,96
	2/0040003/00001	Steg Nigl	25.04.2024	68,0	70,0	33.035,13	0,00	0,00	0,00	478,77	32.556,36
<b>612800</b>	<b>Gemeindestraßenbau 2025</b>					<b>0,00</b>	<b>44.965,98</b>	<b>0,00</b>	<b>0,00</b>	<b>1.161,64</b>	<b>43.804,34</b>
	<b>1021</b>	<b>Grundstücke, Grundstückseinrichtungen und Infrastruktur</b>				<b>0,00</b>	<b>44.965,98</b>	<b>0,00</b>	<b>0,00</b>	<b>1.161,64</b>	<b>43.804,34</b>
	2/0040011/00006	Gehsteig Imbach	14.05.2025	24,0	25,0	0,00	29.040,98	0,00	0,00	1.161,64	27.879,34
	2/0040011/00007	Gehsteig Priel 2025	13.01.2026	25,0	25,0	0,00	15.925,00	0,00	0,00	0,00	15.925,00
<b>639000</b>	<b>Sonstige Einrichtungen und Maßnahmen</b>					<b>138.008,36</b>	<b>4.385,06</b>	<b>0,00</b>	<b>0,00</b>	<b>1.849,32</b>	<b>140.544,10</b>
	<b>1023</b>	<b>Wasser- und Abwasserbauten und -anlagen</b>				<b>138.008,36</b>	<b>4.385,06</b>	<b>0,00</b>	<b>0,00</b>	<b>1.849,32</b>	<b>140.544,10</b>
	2/0470001/00001	Hochwasserschutz Planungs- und Projektkosten	10.01.2020	75,0	80,0	138.008,36	4.385,06	0,00	0,00	1.849,32	140.544,10
<b>639100</b>	<b>Hochwasserschaden Kreamsfluss 2024</b>					<b>0,00</b>	<b>139.130,43</b>	<b>0,00</b>	<b>0,00</b>	<b>1.739,13</b>	<b>137.391,30</b>
	<b>1023</b>	<b>Wasser- und Abwasserbauten und -anlagen</b>				<b>0,00</b>	<b>139.130,43</b>	<b>0,00</b>	<b>0,00</b>	<b>1.739,13</b>	<b>137.391,30</b>
	2/0470001/00002	Hochwasserschaden Kreamsfluss	13.05.2025	79,0	80,0	0,00	139.130,43	0,00	0,00	1.739,13	137.391,30
<b>639200</b>	<b>Hochwasserschutz Gries Süd 2025</b>					<b>0,00</b>	<b>19.900,69</b>	<b>0,00</b>	<b>0,00</b>	<b>124,38</b>	<b>19.776,31</b>
	<b>1023</b>	<b>Wasser- und Abwasserbauten und -anlagen</b>				<b>0,00</b>	<b>19.900,69</b>	<b>0,00</b>	<b>0,00</b>	<b>124,38</b>	<b>19.776,31</b>
	2/0470001/00003	Hochwasserschutz Gries Süd	02.07.2025	79,5	80,0	0,00	19.900,69	0,00	0,00	124,38	19.776,31

Ansatz MVAG Konto	Bezeichnung	Inbetrieb- nahme	RND	ND	Buchwert 31.12.2024	Zugänge/ + Umbuchungen -	Abgänge/	Wertaufholung+/ Wertminderung-	Abschreibung	Buchwert 31.12.2025
<b>640000</b>	<b>Einrichtungen u.Maßn.n.d.Stvo</b>				<b>20.766,10</b>	<b>4.034,74</b>	<b>0,00</b>	<b>0,00</b>	<b>2.482,62</b>	<b>22.318,22</b>
<b>1021</b>	<b>Grundstücke, Grundstückseinrichtungen und Infrastruktur</b>				<b>6.473,87</b>	<b>0,00</b>	<b>0,00</b>	<b>0,00</b>	<b>1.172,22</b>	<b>5.301,65</b>
2/0040012/00040	Verkehrszeichen 2018	31.12.2018	7,5	15,0	3.076,64	0,00	0,00	0,00	361,96	2.714,68
2/0040012/00041	Verkehrszeichen 2017	31.12.2017	6,5	15,0	378,49	0,00	0,00	0,00	50,47	328,02
2/0040012/00042	Verkehrszeichen 2016	31.12.2016	5,5	15,0	262,89	0,00	0,00	0,00	40,44	222,45
2/0040012/00043	Verkehrszeichen 2015	31.12.2015	4,5	15,0	959,67	0,00	0,00	0,00	174,49	785,18
2/0040012/00044	Verkehrszeichen 2014	31.12.2014	3,5	15,0	824,29	0,00	0,00	0,00	183,18	641,11
2/0040012/00045	Verkehrszeichen 2013	31.12.2013	2,5	15,0	656,69	0,00	0,00	0,00	187,63	469,06
2/0040012/00046	Verkehrszeichen 2012	31.12.2012	1,5	15,0	171,16	0,00	0,00	0,00	68,46	102,70
2/0040012/00047	Verkehrszeichen 2011	31.12.2011	0,5	15,0	115,34	0,00	0,00	0,00	76,89	38,45
2/0040012/00048	Verkehrszeichen 2010	31.12.2010	0,0	15,0	28,70	0,00	0,00	0,00	28,70	0,00
2/0040012/00049	Verkehrszeichen 2009	31.12.2009	0,0	15,0	0,00	0,00	0,00	0,00	0,00	0,00
2/0040012/00050	Verkehrszeichen 2008	31.12.2008	0,0	15,0	0,00	0,00	0,00	0,00	0,00	0,00
2/0040012/00051	Verkehrszeichen 2007	31.12.2007	0,0	15,0	0,00	0,00	0,00	0,00	0,00	0,00
<b>1024</b>	<b>Sonderanlagen</b>				<b>14.292,23</b>	<b>4.034,74</b>	<b>0,00</b>	<b>0,00</b>	<b>1.310,40</b>	<b>17.016,57</b>
2/0040012/00052	Verkehrszeichen 2019	01.11.2019	8,5	15,0	1.302,59	0,00	0,00	0,00	137,11	1.165,48
2/0040012/00053	Verkehrszeichen 2020	19.02.2020	9,0	15,0	843,05	0,00	0,00	0,00	84,31	758,74
2/0040012/00054	Verkehrszeichen 2021	01.02.2021	10,0	15,0	1.934,00	0,00	0,00	0,00	175,82	1.758,18
2/0040012/00055	Verkehrszeichen 2022	07.03.2022	11,0	15,0	2.066,98	0,00	0,00	0,00	172,25	1.894,73
2/0040012/00056	Verkehrszeichen 2023	08.03.2023	12,0	15,0	4.477,13	0,00	0,00	0,00	344,39	4.132,74
2/0040012/00057	Verkehrszeichen 2024	03.05.2024	13,0	15,0	3.668,48	0,00	0,00	0,00	262,03	3.406,45
2/0040012/00058	Verkehrszeichen 2025	31.12.2025	14,5	15,0	0,00	4.034,74	0,00	0,00	134,49	3.900,25
<b>710000</b>	<b>Land- und forstwirtschaftl. Wegebau</b>				<b>47.787,33</b>	<b>0,00</b>	<b>0,00</b>	<b>0,00</b>	<b>9.450,74</b>	<b>38.336,59</b>
<b>1021</b>	<b>Grundstücke, Grundstückseinrichtungen und Infrastruktur</b>				<b>47.787,33</b>	<b>0,00</b>	<b>0,00</b>	<b>0,00</b>	<b>9.450,74</b>	<b>38.336,59</b>
2/0040002/00133	Fahrbahn innerorts unbefestigt Kl 1 584 m²	01.01.2017	1,0	10,0	1.488,00	0,00	0,00	0,00	744,00	744,00
2/0040002/00134	Fahrbahn innerorts unbefestigt Kl 3 8.256 m²	01.01.2013	0,0	10,0	0,00	0,00	0,00	0,00	0,00	0,00
2/0040002/00135	Parkstreifen innerorts unbef Kl 3 809 m²	01.01.2013	0,0	10,0	0,00	0,00	0,00	0,00	0,00	0,00
2/0040002/00140	Fahrbahn außerorts unbefestigt Kl 1 1.197 m²	01.01.2017	1,0	10,0	3.053,25	0,00	0,00	0,00	1.526,63	1.526,62
2/0040002/00141	Fahrbahn außerorts unbefestigt Kl 3 121.490 m²	01.01.2013	0,0	10,0	0,00	0,00	0,00	0,00	0,00	0,00
2/0040002/00142	GW Aschauer	11.03.2021	5,0	10,0	4.061,73	0,00	0,00	0,00	676,96	3.384,77
2/0040002/00143	Diverse Güterwege	12.03.2021	5,0	10,0	37.033,40	0,00	0,00	0,00	6.172,23	30.861,17
2/0040002/00145	Güterweg Burgtal Brunner	18.11.2021	5,5	10,0	2.150,95	0,00	0,00	0,00	330,92	1.820,03
<b>710100</b>	<b>Güterwege 2022</b>				<b>36.200,13</b>	<b>0,00</b>	<b>0,00</b>	<b>0,00</b>	<b>4.022,24</b>	<b>32.177,89</b>
<b>1021</b>	<b>Grundstücke, Grundstückseinrichtungen und Infrastruktur</b>				<b>36.200,13</b>	<b>0,00</b>	<b>0,00</b>	<b>0,00</b>	<b>4.022,24</b>	<b>32.177,89</b>
2/0040002/00002	Reicheck	01.01.2024	8,0	10,0	15.688,60	0,00	0,00	0,00	1.743,18	13.945,42

Ansatz MVAG Konto	Bezeichnung	Inbetrieb- nahme	RND	ND	Buchwert 31.12.2024	Zugänge/ + Umbuchungen	Abgänge/ -	Wertaufholung+/ Wertminderung-	Abschreibung	Buchwert 31.12.2025
2/0040002/00003	Neuer Weg	01.01.2024	8,0	10,0	20.511,53	0,00	0,00	0,00	2.279,06	18.232,47
<b>710200</b>	<b>Güterweg Sulz</b>				<b>57.519,45</b>	<b>0,00</b>	<b>0,00</b>	<b>0,00</b>	<b>1.797,48</b>	<b>55.721,97</b>
<b>1021</b>	<b>Grundstücke, Grundstückseinrichtungen und Infrastruktur</b>				<b>57.519,45</b>	<b>0,00</b>	<b>0,00</b>	<b>0,00</b>	<b>1.797,48</b>	<b>55.721,97</b>
1/0040001/00001	Güterweg Sulz	07.02.2024	31,0	33,0	57.519,45	0,00	0,00	0,00	1.797,48	55.721,97
<b>710300</b>	<b>Güterwege Sanierung allgemein 2024</b>				<b>68.155,92</b>	<b>61.107,24</b>	<b>0,00</b>	<b>0,00</b>	<b>3.970,46</b>	<b>125.292,70</b>
<b>1021</b>	<b>Grundstücke, Grundstückseinrichtungen und Infrastruktur</b>				<b>68.155,92</b>	<b>61.107,24</b>	<b>0,00</b>	<b>0,00</b>	<b>3.970,46</b>	<b>125.292,70</b>
1/0040001/00003	Güterweg Sanierung allgemein 2024	08.10.2024	31,5	33,0	68.155,92	46.376,74	0,00	0,00	3.524,08	111.008,58
1/0040001/00004	Güterweg Sanierung allgemein 2025	16.01.2025	32,0	33,0	0,00	14.730,50	0,00	0,00	446,38	14.284,12
<b>771000</b>	<b>Maßnahmen zur Förd. des Tourismus</b>				<b>15.241,61</b>	<b>0,00</b>	<b>0,00</b>	<b>0,00</b>	<b>334,96</b>	<b>14.906,65</b>
<b>1021</b>	<b>Grundstücke, Grundstückseinrichtungen und Infrastruktur</b>				<b>11.892,00</b>	<b>0,00</b>	<b>0,00</b>	<b>0,00</b>	<b>0,00</b>	<b>11.892,00</b>
1/0020001/00497	Grundstück Nr. 964/13, KG-Nr. 12130, Bauflächen, Hiesbei 01.01.1900				7.770,00	0,00	0,00	0,00	0,00	7.770,00
1/0030001/00498	Grundstück Nr. 964/13, KG-Nr. 12130, landwirtschaftlich ge 01.01.1900				2.850,00	0,00	0,00	0,00	0,00	2.850,00
1/0030001/00500	Grundstück Nr. 964/15, KG-Nr. 12130, landwirtschaftlich ge 01.01.1900				1.272,00	0,00	0,00	0,00	0,00	1.272,00
<b>1022</b>	<b>Gebäude und Bauten</b>				<b>3.349,61</b>	<b>0,00</b>	<b>0,00</b>	<b>0,00</b>	<b>334,96</b>	<b>3.014,65</b>
2/0120001/00001	Gasheizung und Warmwasserbereitung Campingplatz	01.02.2020	9,0	15,0	3.349,61	0,00	0,00	0,00	334,96	3.014,65
<b>815000</b>	<b>Park- und Gartenanlagen, Kinderspielpl.</b>				<b>5.374,00</b>	<b>0,00</b>	<b>0,00</b>	<b>0,00</b>	<b>1.243,33</b>	<b>4.130,67</b>
<b>1021</b>	<b>Grundstücke, Grundstückseinrichtungen und Infrastruktur</b>				<b>5.374,00</b>	<b>0,00</b>	<b>0,00</b>	<b>0,00</b>	<b>1.243,33</b>	<b>4.130,67</b>
1/0030001/00223	Grundstück Nr. 220/1, KG-Nr. 12122, landwirtschaftlich ger 01.01.1900				1.032,00	0,00	0,00	0,00	0,00	1.032,00
1/0030002/00174	Grundstück Nr. 634/2, KG-Nr. 12112, Wald Wälder, Fläche 01.01.1900				835,00	0,00	0,00	0,00	0,00	835,00
2/0290003/00056	Spielgeräte 2018	31.12.2018	2,5	10,0	1.395,41	0,00	0,00	0,00	398,69	996,72
2/0290003/00057	Spielgeräte 2017	31.12.2017	1,5	10,0	2.111,59	0,00	0,00	0,00	844,64	1.266,95
<b>815100</b>	<b>Kinderspielplatz Klostergarten</b>				<b>40.819,71</b>	<b>0,00</b>	<b>0,00</b>	<b>0,00</b>	<b>1.316,76</b>	<b>39.502,95</b>
<b>1021</b>	<b>Grundstücke, Grundstückseinrichtungen und Infrastruktur</b>				<b>40.819,71</b>	<b>0,00</b>	<b>0,00</b>	<b>0,00</b>	<b>1.316,76</b>	<b>39.502,95</b>
2/0040013/00002	Spielplatz Klostergarten	15.02.2023	30,0	33,0	40.819,71	0,00	0,00	0,00	1.316,76	39.502,95
<b>815200</b>	<b>Kinderspielplatz Priel 2024</b>				<b>0,00</b>	<b>39.046,37</b>	<b>0,00</b>	<b>0,00</b>	<b>1.183,22</b>	<b>37.863,15</b>
<b>1021</b>	<b>Grundstücke, Grundstückseinrichtungen und Infrastruktur</b>				<b>0,00</b>	<b>39.046,37</b>	<b>0,00</b>	<b>0,00</b>	<b>1.183,22</b>	<b>37.863,15</b>
2/0040013/00004	Spielplatz Priel	26.03.2025	32,0	33,0	0,00	39.046,37	0,00	0,00	1.183,22	37.863,15
<b>815300</b>	<b>Kinderspielplatz Senftenberg 2025</b>				<b>0,00</b>	<b>7.059,05</b>	<b>0,00</b>	<b>0,00</b>	<b>0,00</b>	<b>7.059,05</b>
<b>1021</b>	<b>Grundstücke, Grundstückseinrichtungen und Infrastruktur</b>				<b>0,00</b>	<b>7.059,05</b>	<b>0,00</b>	<b>0,00</b>	<b>0,00</b>	<b>7.059,05</b>
2/0040013/00007	Spielplatz Senftenberg 2025	13.01.2026	33,0	33,0	0,00	7.059,05	0,00	0,00	0,00	7.059,05

Ansatz MVAG Konto	Bezeichnung	Inbetrieb- nahme	RND	ND	Buchwert 31.12.2024	Zugänge/ + Umbuchungen -	Abgänge/	Wertaufholung+/ Wertminderung-	Abschreibung	Buchwert 31.12.2025
<b>816000</b>	<b>Öffentliche Beleuchtung und Uhren</b>				<b>13.596,06</b>	<b>9.956,09</b>	<b>0,00</b>	<b>0,00</b>	<b>4.449,65</b>	<b>19.102,50</b>
<b>1021</b>	<b>Grundstücke, Grundstückseinrichtungen und Infrastruktur</b>				<b>13.596,06</b>	<b>9.956,09</b>	<b>0,00</b>	<b>0,00</b>	<b>4.449,65</b>	<b>19.102,50</b>
2/0350004/00058	Beleuchtung 2015	31.12.2015	4,5	15,0	2.393,58	0,00	0,00	0,00	435,20	1.958,38
2/0350004/00059	Beleuchtung 2014	31.12.2014	3,5	15,0	1.652,15	0,00	0,00	0,00	367,14	1.285,01
2/0350004/00060	Beleuchtung 2012	31.12.2012	1,5	15,0	2.152,74	0,00	0,00	0,00	861,10	1.291,64
2/0350004/00061	Beleuchtung 2011	31.12.2011	0,5	15,0	2.581,48	0,00	0,00	0,00	1.720,99	860,49
2/0350004/00063	Beleuchtung 2021	31.08.2021	5,5	10,0	473,02	0,00	0,00	0,00	72,77	400,25
2/0350004/00064	Beleuchtung 2022	08.09.2022	6,5	10,0	1.335,28	0,00	0,00	0,00	178,04	1.157,24
2/0350004/00066	Beleuchtung 2024	11.12.2024	8,5	10,0	3.007,81	0,00	0,00	0,00	316,61	2.691,20
2/0350004/00068	Beleuchtung 2025	18.09.2025	9,5	10,0	0,00	9.956,09	0,00	0,00	497,80	9.458,29
<b>816100</b>	<b>Ortsbeleuchtung 2022</b>				<b>529.126,33</b>	<b>0,00</b>	<b>0,00</b>	<b>0,00</b>	<b>55.697,51</b>	<b>473.428,82</b>
<b>1021</b>	<b>Grundstücke, Grundstückseinrichtungen und Infrastruktur</b>				<b>529.126,33</b>	<b>0,00</b>	<b>0,00</b>	<b>0,00</b>	<b>55.697,51</b>	<b>473.428,82</b>
2/0350004/00001	Ortsbeleuchtung 2022 Umstellung auf LED	01.07.2024	8,5	10,0	529.126,33	0,00	0,00	0,00	55.697,51	473.428,82
<b>816200</b>	<b>Beleuchtungsadaptierung Altbauten</b>				<b>29.678,53</b>	<b>0,00</b>	<b>0,00</b>	<b>0,00</b>	<b>3.124,06</b>	<b>26.554,47</b>
<b>1021</b>	<b>Grundstücke, Grundstückseinrichtungen und Infrastruktur</b>				<b>29.678,53</b>	<b>0,00</b>	<b>0,00</b>	<b>0,00</b>	<b>3.124,06</b>	<b>26.554,47</b>
2/0350004/00067	Beleuchtungsadaptierung Altbauten (Ruine)	11.12.2024	8,5	10,0	29.678,53	0,00	0,00	0,00	3.124,06	26.554,47
<b>817000</b>	<b>Friedhöfe und Einsegnungshallen</b>				<b>59.296,90</b>	<b>0,00</b>	<b>0,00</b>	<b>0,00</b>	<b>1.038,57</b>	<b>58.258,33</b>
<b>1010</b>	<b>Immaterielle Vermögenswerte</b>				<b>261,60</b>	<b>0,00</b>	<b>0,00</b>	<b>0,00</b>	<b>261,60</b>	<b>0,00</b>
4/0440001/00023	K5 Friedhofsmodul Lizenz	01.01.2022	0,0	4,0	261,60	0,00	0,00	0,00	261,60	0,00
<b>1021</b>	<b>Grundstücke, Grundstückseinrichtungen und Infrastruktur</b>				<b>59.035,30</b>	<b>0,00</b>	<b>0,00</b>	<b>0,00</b>	<b>776,97</b>	<b>58.258,33</b>
1/0020001/00470	Grundstück Nr. 278, KG-Nr. 12130, Bauflächen, Senftenbei	01.01.1900			6.860,00	0,00	0,00	0,00	0,00	6.860,00
1/0020002/00420	Grundstück Nr. 1721, KG-Nr. 12130, Sonstige Friedhöfe, Fl	01.01.1900			1.442,00	0,00	0,00	0,00	0,00	1.442,00
1/0020002/00473	Grundstück Nr. 278, KG-Nr. 12130, Sonstige, Senftenberg	01.01.1900			13.048,00	0,00	0,00	0,00	0,00	13.048,00
1/0020002/00477	Grundstück Nr. 282/3, KG-Nr. 12130, Sonstige Friedhöfe, F	01.01.1900			24.150,00	0,00	0,00	0,00	0,00	24.150,00
1/0020004/00419	Grundstück Nr. 1721, KG-Nr. 12130, Sonstige Straßenverk	01.01.1900			644,00	0,00	0,00	0,00	0,00	644,00
1/0020004/00472	Grundstück Nr. 278, KG-Nr. 12130, Sonstige, Senftenberg	01.01.1900			1.918,00	0,00	0,00	0,00	0,00	1.918,00
1/0020004/00476	Grundstück Nr. 282/3, KG-Nr. 12130, Sonstige Straßenverk	01.01.1900			1.554,00	0,00	0,00	0,00	0,00	1.554,00
1/0030001/00471	Grundstück Nr. 278, KG-Nr. 12130, landwirtschaftlich genui	01.01.1900			1.366,00	0,00	0,00	0,00	0,00	1.366,00
1/0030001/00475	Grundstück Nr. 282/3, KG-Nr. 12130, Weingärten Weingärt	01.01.1900			628,00	0,00	0,00	0,00	0,00	628,00
1/0030002/00379	Grundstück Nr. 1415, KG-Nr. 12130, Wald Wälder, Fläche:	01.01.1900			2.062,00	0,00	0,00	0,00	0,00	2.062,00
1/0030002/00386	Grundstück Nr. 1429, KG-Nr. 12130, Wald Wälder, Fläche:	01.01.1900			313,00	0,00	0,00	0,00	0,00	313,00
2/0070003/00066	Urnenhain 1998	31.12.1998	5,5	33,0	1.969,70	0,00	0,00	0,00	303,03	1.666,67
2/0070003/00067	Urnenhain 2007 Überdachung	31.12.2008	5,5	23,0	3.080,60	0,00	0,00	0,00	473,94	2.606,66

Ansatz MVAG Konto	Bezeichnung	Inbetrieb- nahme	RND	ND	Buchwert 31.12.2024	Zugänge/ + Umbuchungen -	Abgänge/	Wertaufholung+/ Wertminderung-	Abschreibung	Buchwert 31.12.2025
<b>1022</b>	<b>Gebäude und Bauten</b>				<b>0,00</b>	<b>0,00</b>	<b>0,00</b>	<b>0,00</b>	<b>0,00</b>	<b>0,00</b>
2/0060001/00063	Einsegnungshalle inkl. WC	01.01.1975	0,0	50,0	0,00	0,00	0,00	0,00	0,00	0,00
<b>817100</b>	<b>Sanierung Friedhof Aufbarungshalle 2025</b>				<b>0,00</b>	<b>1.679,18</b>	<b>0,00</b>	<b>0,00</b>	<b>0,00</b>	<b>1.679,18</b>
<b>1022</b>	<b>Gebäude und Bauten</b>				<b>0,00</b>	<b>1.679,18</b>	<b>0,00</b>	<b>0,00</b>	<b>0,00</b>	<b>1.679,18</b>
2/0060001/00068	Aufbarungshalle 2025	05.02.2026	50,0	50,0	0,00	1.679,18	0,00	0,00	0,00	1.679,18
<b>820000</b>	<b>Wirtschaftshöfe</b>				<b>185.943,64</b>	<b>8.205,00</b>	<b>0,00</b>	<b>0,00</b>	<b>11.245,65</b>	<b>182.902,99</b>
<b>1021</b>	<b>Grundstücke, Grundstückseinrichtungen und Infrastruktur</b>				<b>115.750,00</b>	<b>0,00</b>	<b>0,00</b>	<b>0,00</b>	<b>0,00</b>	<b>115.750,00</b>
1/0020001/00380	Grundstück Nr. 1428/1, KG-Nr. 12130, Bauflächen Gebäud	01.01.1900			3.570,00	0,00	0,00	0,00	0,00	3.570,00
1/0020001/00383	Grundstück Nr. 1428/2, KG-Nr. 12130, Bauflächen Gebäud	01.01.1900			1.750,00	0,00	0,00	0,00	0,00	1.750,00
1/0020001/00387	Grundstück Nr. 1430, KG-Nr. 12130, Bauflächen, Botental !	01.01.1900			14.840,00	0,00	0,00	0,00	0,00	14.840,00
1/0020001/00388	Grundstück Nr. 1430, KG-Nr. 12130, Bauflächen, Botental !	01.01.1900			56.280,00	0,00	0,00	0,00	0,00	56.280,00
1/0020001/00390	Grundstück Nr. 1431, KG-Nr. 12130, Bauflächen Gebäude, 01.01.1900	01.01.1900			1.330,00	0,00	0,00	0,00	0,00	1.330,00
1/0020004/00382	Grundstück Nr. 1428/1, KG-Nr. 12130, Sonstige Straßenve	01.01.1900			6.104,00	0,00	0,00	0,00	0,00	6.104,00
1/0020004/00385	Grundstück Nr. 1428/2, KG-Nr. 12130, Sonstige Straßenve	01.01.1900			3.122,00	0,00	0,00	0,00	0,00	3.122,00
1/0030001/00375	Grundstück Nr. 1410/1, KG-Nr. 12130, landwirtschaftlich ge	01.01.1900			6.840,00	0,00	0,00	0,00	0,00	6.840,00
1/0030001/00376	Grundstück Nr. 1410/2, KG-Nr. 12130, landwirtschaftlich ge	01.01.1900			3.678,00	0,00	0,00	0,00	0,00	3.678,00
1/0030001/00381	Grundstück Nr. 1428/1, KG-Nr. 12130, landwirtschaftlich ge	01.01.1900			5.994,00	0,00	0,00	0,00	0,00	5.994,00
1/0030001/00384	Grundstück Nr. 1428/2, KG-Nr. 12130, landwirtschaftlich ge	01.01.1900			3.154,00	0,00	0,00	0,00	0,00	3.154,00
1/0030001/00389	Grundstück Nr. 1430, KG-Nr. 12130, landwirtschaftlich geni	01.01.1900			2.558,00	0,00	0,00	0,00	0,00	2.558,00
1/0030001/00391	Grundstück Nr. 1431, KG-Nr. 12130, landwirtschaftlich geni	01.01.1900			6.530,00	0,00	0,00	0,00	0,00	6.530,00
<b>1022</b>	<b>Gebäude und Bauten</b>				<b>54.788,55</b>	<b>0,00</b>	<b>0,00</b>	<b>0,00</b>	<b>6.253,25</b>	<b>48.535,30</b>
2/0070003/00581	Rieselbox RA.	12.12.2019	26,5	33,0	28.749,48	0,00	0,00	0,00	1.045,44	27.704,04
3/0060001/00069	Bauhofgebäude	01.01.1980	4,0	50,0	26.039,07	0,00	0,00	0,00	5.207,81	20.831,26
<b>1025</b>	<b>Technische Anlagen, Fahrzeuge und Maschinen</b>				<b>15.405,09</b>	<b>8.205,00</b>	<b>0,00</b>	<b>0,00</b>	<b>4.992,40</b>	<b>18.617,69</b>
4/0150002/00647	VW Pritsche gebraucht 2025 Anteil Bauhof	26.03.2025	9,0	10,0	0,00	8.205,00	0,00	0,00	820,50	7.384,50
5/0150002/00071	Zugmaschine Iseki, Baujahr 2000 KR-261AB	01.01.1900	0,0	10,0	0,00	0,00	0,00	0,00	0,00	0,00
5/0150002/00072	Zugmaschine Steyr, Baujahr 2009 KR-189BZ	01.01.1900	0,0	10,0	0,00	0,00	0,00	0,00	0,00	0,00
5/0150002/00073	Zentralachsanhänger Edlinger, Baujahr 2015 KR-271CW	31.12.2015	0,0	10,0	175,00	0,00	0,00	0,00	175,00	0,00
5/0150002/00074	LKW Mercedes Benz, Baujahr 2002 KR-861CN	31.12.2002	0,0	10,0	0,00	0,00	0,00	0,00	0,00	0,00
5/0150002/00075	LKW VW Pritsche, BJ 2019 KR-372BI	31.12.2019	3,5	10,0	11.795,51	0,00	0,00	0,00	2.621,22	9.174,29
5/0150002/00076	LKW Peugeot, Baujahr 2012 KR-853CN	31.12.2012	0,0	10,0	0,00	0,00	0,00	0,00	0,00	0,00
5/0150002/00077	Anhänger Steininger, Baujahr 2009	31.12.2009	0,0	10,0	0,00	0,00	0,00	0,00	0,00	0,00
5/0150002/00078	Anhänger Fuhrmann, Baujahr 2010 KR-206CC	31.12.2010	0,0	10,0	0,00	0,00	0,00	0,00	0,00	0,00
5/0150002/00079	Anhänger Pongratz, Baujahr 1993 KR-759V	31.12.1993	0,0	10,0	0,00	0,00	0,00	0,00	0,00	0,00
5/0240001/00080	Werkzeuge und Maschinen 2009	31.12.2009	0,0	10,0	0,00	0,00	0,00	0,00	0,00	0,00
5/0240001/00081	Werkzeuge und Maschinen 2010	31.12.2010	0,0	10,0	0,00	0,00	0,00	0,00	0,00	0,00

Ansatz MVAG Konto	Bezeichnung	Inbetrieb- nahme	RND	ND	Buchwert 31.12.2024	Zugänge/ + Umbuchungen -	Abgänge/ -	Wertaufholung+/ Wertminderung-	Abschreibung	Buchwert 31.12.2025
5/0240001/00082	Werkzeuge und Maschinen 2011	31.12.2011	0,0	10,0	0,00	0,00	0,00	0,00	0,00	0,00
5/0240001/00083	Werkzeuge und Maschinen 2012	31.12.2012	0,0	10,0	0,00	0,00	0,00	0,00	0,00	0,00
5/0240001/00084	Werkzeuge und Maschinen 2013	31.12.2013	0,0	10,0	0,00	0,00	0,00	0,00	0,00	0,00
5/0240001/00085	Werkzeuge und Maschinen 2014	31.12.2014	0,0	10,0	0,00	0,00	0,00	0,00	0,00	0,00
5/0240001/00086	Werkzeuge und Maschinen 2015	31.12.2015	0,0	10,0	73,57	0,00	0,00	0,00	73,57	0,00
5/0240001/00087	Werkzeuge und Maschinen 2016	31.12.2016	0,5	10,0	178,09	0,00	0,00	0,00	118,73	59,36
5/0290001/00001	Streugerät IceStriker 850 PLUS Hilltip	01.09.2019	1,5	8,0	2.677,86	0,00	0,00	0,00	1.071,14	1.606,72
5/0290001/00003	Bauhof/Werkzeuge und Geräte 2021	15.07.2021	3,5	8,0	505,06	0,00	0,00	0,00	112,24	392,82
5/0290001/00004	Bauhof/Werkzeuge und Geräte 2024	07.02.2025	8,0	8,0	0,00	0,00	0,00	0,00	0,00	0,00
<b>1026</b>	<b>Amts-, Betriebs- und Geschäftsausstattung</b>				<b>0,00</b>	<b>0,00</b>	<b>0,00</b>	<b>0,00</b>	<b>0,00</b>	<b>0,00</b>
5/0350003/00089	Dieseltank	01.01.1900	0,0	10,0	0,00	0,00	0,00	0,00	0,00	0,00
<b>840000 Grundbesitz</b>					<b>4.628.346,79</b>	<b>4.950,00</b>	<b>1.767,00</b>	<b>-4.563,00</b>	<b>0,00</b>	<b>4.626.966,79</b>
<b>1021</b>	<b>Grundstücke, Grundstückseinrichtungen und Infrastruktur</b>				<b>4.628.346,79</b>	<b>4.950,00</b>	<b>1.767,00</b>	<b>-4.563,00</b>	<b>0,00</b>	<b>4.626.966,79</b>
1/0010001/00165	Grundstück Nr. 494/1, KG-Nr. 12112, Sonstige, Am Pfening	01.01.1900			493.908,21	0,00	0,00	0,00	0,00	493.908,21
1/0010001/00169	Grundstück Nr. 501, KG-Nr. 12112, Sonstige Freizeitfläche	01.01.1900			6.244,00	0,00	0,00	0,00	0,00	6.244,00
1/0010001/00252	Grundstück Nr. 460/10, KG-Nr. 12122, Sonstige Freizeitfläch	01.01.1900			16.058,00	0,00	0,00	0,00	0,00	16.058,00
1/0010001/00499	Grundstück Nr. 964/14, KG-Nr. 12130, Sonstige Freizeitfläch	01.01.1900			22.708,00	0,00	0,00	0,00	0,00	22.708,00
1/0010001/00506	Grundstück Nr. 964/3, KG-Nr. 12130, Sonstige Freizeitfläch	01.01.1900			2.228,66	0,00	0,00	0,00	0,00	2.228,66
1/0010001/00549	Grundstück Nr. 497/8, KG-Nr. 12175, Sonstige Freizeitfläch	01.01.1900			55.412,00	0,00	0,00	0,00	0,00	55.412,00
1/0010001/00550	Grundstück Nr. 337/1, KG SA - Rieselbox	16.10.2019			1.469,00	0,00	0,00	0,00	0,00	1.469,00
1/0010001/00576	Grundstück Nr. 754/4, Sonstige Verkehrsrandflächen, Fläch	03.04.2023			0,00	0,00	0,00	0,00	0,00	0,00
1/0020001/00142	Grundstück Nr. .102, KG-Nr. 12112, Bauflächen Gebäude,	01.01.1900			490,00	0,00	0,00	0,00	0,00	490,00
1/0020001/00144	Grundstück Nr. .108, KG-Nr. 12112, Bauflächen, Kreamers	01.01.1900			16.100,00	0,00	0,00	0,00	0,00	16.100,00
1/0020001/00145	Grundstück Nr. .108, KG-Nr. 12112, Bauflächen, Kreamers	01.01.1900			3.220,00	0,00	0,00	0,00	0,00	3.220,00
1/0020001/00149	Grundstück Nr. 190/1, KG-Nr. 12112, Bauflächen, Klostersg	01.01.1900			39.130,00	0,00	0,00	0,00	0,00	39.130,00
1/0020001/00164	Grundstück Nr. 494/1, KG-Nr. 12112, landwirtschaftlich ger	01.01.1900			444,00	0,00	0,00	0,00	0,00	444,00
1/0020001/00170	Grundstück Nr. 553/1, KG-Nr. 12112, landwirtschaftlich ger	01.01.1900			24,00	0,00	0,00	0,00	0,00	24,00
1/0020001/00175	Grundstück Nr. 719/2, KG-Nr. 12112, landwirtschaftlich ger	01.01.1900			32,00	0,00	0,00	0,00	0,00	32,00
1/0020001/00182	Grundstück Nr. 972, KG-Nr. 12112, Sonstige Straßenverke	01.01.1900			910,00	0,00	0,00	0,00	0,00	910,00
1/0020001/00203	Grundstück Nr. 986, KG-Nr. 12112, Sonstige Straßenverke	01.01.1900			322,00	0,00	0,00	0,00	0,00	322,00
1/0020001/00205	Grundstück Nr. .36, KG-Nr. 12122, Bauflächen, Priel 54 Ge	01.01.1900			9.170,00	0,00	0,00	0,00	0,00	9.170,00
1/0020001/00206	Grundstück Nr. .36, KG-Nr. 12122, Bauflächen, Priel 54 Ge	01.01.1900			1.190,00	0,00	0,00	0,00	0,00	1.190,00
1/0020001/00208	Grundstück Nr. .38, KG-Nr. 12122, Bauflächen Gebäude, F	01.01.1900			1.820,00	0,00	0,00	0,00	0,00	1.820,00
1/0020001/00209	Grundstück Nr. .41, KG-Nr. 12122, Bauflächen, Priel 55 Ge	01.01.1900			2.450,00	0,00	0,00	0,00	0,00	2.450,00
1/0020001/00211	Grundstück Nr. 115/1, KG-Nr. 12122, landwirtschaftlich ger	01.01.1900			146,00	0,00	0,00	0,00	0,00	146,00
1/0020001/00218	Grundstück Nr. 117/1, KG-Nr. 12122, Sonstige Straßenverk	01.01.1900			28,00	0,00	0,00	0,00	0,00	28,00
1/0020001/00240	Grundstück Nr. 407/1, KG-Nr. 12122, landwirtschaftlich ger	01.01.1900			20,00	0,00	0,00	0,00	0,00	20,00

Ansatz MVAG Konto	Bezeichnung	Inbetrieb- nahme	RND	ND	Buchwert 31.12.2024	Zugänge/ + Umbuchungen -	Abgänge/	Wertaufholung+/ Wertminderung-	Abschreibung	Buchwert 31.12.2025
1/0020001/00335	Grundstück Nr. 649, KG-Nr. 12125, landwirtschaftlich genu	01.01.1900			80,00	0,00	0,00	0,00	0,00	80,00
1/0020001/00345	Grundstück Nr. .123, KG-Nr. 12130, Bauflächen, Oberer M:	01.01.1900			17.640,00	0,00	0,00	0,00	0,00	17.640,00
1/0020001/00348	Grundstück Nr. .176, KG-Nr. 12130, Bauflächen Gebäude,	01.01.1900			7,00	0,00	0,00	0,00	0,00	7,00
1/0020001/00349	Grundstück Nr. .187, KG-Nr. 12130, landwirtschaftlich genu	01.01.1900			178,00	0,00	0,00	0,00	0,00	178,00
1/0020001/00353	Grundstück Nr. 1126/4, KG-Nr. 12130, Sonstige Straßenve	01.01.1900			140,00	0,00	0,00	0,00	0,00	140,00
1/0020001/00359	Grundstück Nr. 1193/9, KG-Nr. 12130, landwirtschaftlich ge	01.01.1900			12,00	0,00	0,00	0,00	0,00	12,00
1/0020001/00366	Grundstück Nr. 1359/2, KG-Nr. 12130, Bauflächen, Bergwe	01.01.1900			1.050,00	0,00	0,00	0,00	0,00	1.050,00
1/0020001/00367	Grundstück Nr. 1359/2, KG-Nr. 12130, Bauflächen, Bergwe	01.01.1900			2.800,00	0,00	0,00	0,00	0,00	2.800,00
1/0020001/00415	Grundstück Nr. 1720/1, KG-Nr. 12130, landwirtschaftlich ge	01.01.1900			6,00	0,00	0,00	0,00	0,00	6,00
1/0020001/00430	Grundstück Nr. 1723/6, KG-Nr. 12130, Bauflächen Gebäud	01.01.1900			13,00	0,00	0,00	0,00	0,00	13,00
1/0020001/00461	Grundstück Nr. 2/12, KG-Nr. 12130, Bauflächen, Hofgarten	01.01.1900			260.960,00	0,00	0,00	0,00	0,00	260.960,00
1/0020001/00495	Grundstück Nr. 964/1, KG-Nr. 12130, Bauflächen, Oberer M	01.01.1900			10.430,00	0,00	0,00	0,00	0,00	10.430,00
1/0020001/00496	Grundstück Nr. 964/1, KG-Nr. 12130, Bauflächen, Oberer M	01.01.1900			22.050,00	0,00	0,00	0,00	0,00	22.050,00
1/0020001/00502	Grundstück Nr. 964/17, KG-Nr. 12130, Bauflächen Gebäud	01.01.1900			13.720,00	0,00	0,00	0,00	0,00	13.720,00
1/0020001/00503	Grundstück Nr. 964/17, KG-Nr. 12130, Bauflächen Gebäud	01.01.1900			23.660,00	0,00	0,00	0,00	0,00	23.660,00
1/0020001/00507	Grundstück Nr. 964/5, KG-Nr. 12130, Sonstige Straßenverk	01.01.1900			2.478,00	0,00	0,00	0,00	0,00	2.478,00
1/0020001/00529	Grundstück Nr. 37/2, KG-Nr. 12174, Bauflächen, Meislinge	01.01.1900			3.290,00	0,00	0,00	0,00	0,00	3.290,00
1/0020001/00542	Grundstück Nr. 497/10, KG-Nr. 12175, Bauflächen, Sportst:	01.01.1900			14.350,00	0,00	0,00	0,00	0,00	14.350,00
1/0020001/00544	Grundstück Nr. 497/7, KG-Nr. 12175, Bauflächen, Sportstai	01.01.1900			24.360,00	0,00	0,00	0,00	0,00	24.360,00
1/0020001/00545	Grundstück Nr. 378/1 und 378/2, Sonstige Straßenverkehrs	03.07.2024			3.400,00	0,00	330,00	-3.070,00	0,00	0,00
1/0020002/00242	Grundstück Nr. 407/1, KG-Nr. 12122, Sonstige Betriebsfläc	01.01.1900			155.680,00	0,00	0,00	0,00	0,00	155.680,00
1/0020002/00347	Grundstück Nr. .124, KG-Nr. 12130, Sonstige Friedhöfe, Fl:	01.01.1900			56,00	0,00	0,00	0,00	0,00	56,00
1/0020002/00466	Grundstück Nr. 243, KG-Nr. 12130, Sonstige Friedhöfe, Flä	01.01.1900			11.032,00	0,00	0,00	0,00	0,00	11.032,00
1/0020002/00517	Grundstück Nr. 204, KG-Nr. 12174, Sonstige Betriebsfläch	01.01.1900			64,00	0,00	0,00	0,00	0,00	64,00
1/0020002/00543	Grundstück Nr. 497/10, KG-Nr. 12175, Sonstige, Sportstät	01.01.1900			29.960,00	0,00	0,00	0,00	0,00	29.960,00
1/0020002/00547	Grundstück Nr. 497/7, KG-Nr. 12175, Sonstige, Sportstät	01.01.1900			201.110,00	0,00	0,00	0,00	0,00	201.110,00
1/0020004/00146	Grundstück Nr. 177/4, KG-Nr. 12112, Sonstige Verkehrsra	01.01.1900			151,00	0,00	0,00	0,00	0,00	151,00
1/0020004/00147	Grundstück Nr. 183/4, KG-Nr. 12112, Sonstige Straßenverk	01.01.1900			5.264,00	0,00	0,00	0,00	0,00	5.264,00
1/0020004/00148	Grundstück Nr. 188, KG-Nr. 12112, Sonstige Straßenverke	01.01.1900			261,00	0,00	0,00	0,00	0,00	261,00
1/0020004/00151	Grundstück Nr. 201/3, KG-Nr. 12112, Sonstige Straßenverk	01.01.1900			277,00	0,00	0,00	0,00	0,00	277,00
1/0020004/00153	Grundstück Nr. 237/3, KG-Nr. 12112, Sonstige Straßenverk	01.01.1900			1.225,00	0,00	0,00	0,00	0,00	1.225,00
1/0020004/00154	Grundstück Nr. 244/3, KG-Nr. 12112, Sonstige Straßenverk	01.01.1900			293,00	0,00	0,00	0,00	0,00	293,00
1/0020004/00155	Grundstück Nr. 248/5, KG-Nr. 12112, Sonstige Straßenverk	01.01.1900			151,00	0,00	0,00	0,00	0,00	151,00
1/0020004/00157	Grundstück Nr. 278/9, KG-Nr. 12112, Sonstige Straßenverk	01.01.1900			14.840,00	0,00	0,00	0,00	0,00	14.840,00
1/0020004/00159	Grundstück Nr. 324/3, KG-Nr. 12112, Sonstige Straßenverk	01.01.1900			6.958,00	0,00	0,00	0,00	0,00	6.958,00
1/0020004/00161	Grundstück Nr. 439/2, KG-Nr. 12112, Sonstige Straßenverk	01.01.1900			247,00	0,00	0,00	0,00	0,00	247,00
1/0020004/00166	Grundstück Nr. 494/3, KG-Nr. 12112, Sonstige Straßenverk	01.01.1900			1.635,00	0,00	0,00	0,00	0,00	1.635,00
1/0020004/00172	Grundstück Nr. 565/4, KG-Nr. 12112, Sonstige Straßenverk	01.01.1900			13.944,00	0,00	0,00	0,00	0,00	13.944,00
1/0020004/00173	Grundstück Nr. 634/12, KG-Nr. 12112, Sonstige Straßenve	01.01.1900			29.288,00	0,00	0,00	0,00	0,00	29.288,00

Ansatz MVAG Konto	Bezeichnung	Inbetrieb- nahme	RND	ND	Buchwert 31.12.2024	Zugänge/ + Umbuchungen -	Abgänge/	Wertaufholung+/ Wertminderung-	Abschreibung	Buchwert 31.12.2025
1/0020004/00177	Grundstück Nr. 719/3, KG-Nr. 12112, Sonstige Straßenverke	01.01.1900			391,00	0,00	0,00	0,00	0,00	391,00
1/0020004/00180	Grundstück Nr. 92/4, KG-Nr. 12112, Sonstige Straßenverke	01.01.1900			4.620,00	0,00	0,00	0,00	0,00	4.620,00
1/0020004/00181	Grundstück Nr. 971, KG-Nr. 12112, Sonstige Straßenverke	01.01.1900			19.866,00	0,00	0,00	0,00	0,00	19.866,00
1/0020004/00183	Grundstück Nr. 972, KG-Nr. 12112, Sonstige Straßenverke	01.01.1900			41.048,00	0,00	0,00	0,00	0,00	41.048,00
1/0020004/00184	Grundstück Nr. 973/1, KG-Nr. 12112, Sonstige Straßenverke	01.01.1900			60.186,00	0,00	0,00	0,00	0,00	60.186,00
1/0020004/00185	Grundstück Nr. 973/2, KG-Nr. 12112, Sonstige Straßenverke	01.01.1900			21.448,00	0,00	0,00	0,00	0,00	21.448,00
1/0020004/00186	Grundstück Nr. 973/3, KG-Nr. 12112, Sonstige Straßenverke	01.01.1900			22.274,00	0,00	0,00	0,00	0,00	22.274,00
1/0020004/00187	Grundstück Nr. 974/1, KG-Nr. 12112, Sonstige Straßenverke	01.01.1900			15.918,00	0,00	0,00	0,00	0,00	15.918,00
1/0020004/00188	Grundstück Nr. 974/2, KG-Nr. 12112, Sonstige Straßenverke	01.01.1900			5.138,00	0,00	0,00	0,00	0,00	5.138,00
1/0020004/00189	Grundstück Nr. 974/3, KG-Nr. 12112, Sonstige Straßenverke	01.01.1900			8.102,00	0,00	0,00	0,00	0,00	8.102,00
1/0020004/00190	Grundstück Nr. 974/4, KG-Nr. 12112, Sonstige Straßenverke	01.01.1900			7.034,00	0,00	0,00	0,00	0,00	7.034,00
1/0020004/00191	Grundstück Nr. 975/1, KG-Nr. 12112, Sonstige Straßenverke	01.01.1900			8.778,00	0,00	0,00	0,00	0,00	8.778,00
1/0020004/00192	Grundstück Nr. 976/1, KG-Nr. 12112, Sonstige Straßenverke	01.01.1900			18.788,00	0,00	0,00	0,00	0,00	18.788,00
1/0020004/00193	Grundstück Nr. 976/1, KG-Nr. 12112, Sonstige Verkehrsra	01.01.1900			1.988,00	0,00	0,00	0,00	0,00	1.988,00
1/0020004/00194	Grundstück Nr. 976/2, KG-Nr. 12112, Sonstige Straßenverke	01.01.1900			6.496,00	0,00	0,00	0,00	0,00	6.496,00
1/0020004/00195	Grundstück Nr. 976/3, KG-Nr. 12112, Sonstige Straßenverke	01.01.1900			1.106,00	0,00	0,00	0,00	0,00	1.106,00
1/0020004/00196	Grundstück Nr. 977, KG-Nr. 12112, Sonstige Straßenverke	01.01.1900			44.814,00	0,00	0,00	0,00	0,00	44.814,00
1/0020004/00197	Grundstück Nr. 978/1, KG-Nr. 12112, Sonstige Straßenverke	01.01.1900			9.520,00	0,00	0,00	0,00	0,00	9.520,00
1/0020004/00198	Grundstück Nr. 978/2, KG-Nr. 12112, Sonstige Straßenverke	01.01.1900			17.486,00	0,00	0,00	0,00	0,00	17.486,00
1/0020004/00199	Grundstück Nr. 979, KG-Nr. 12112, Sonstige Straßenverke	01.01.1900			49.042,00	0,00	0,00	0,00	0,00	49.042,00
1/0020004/00200	Grundstück Nr. 981/2, KG-Nr. 12112, Sonstige Straßenverke	01.01.1900			309,00	0,00	0,00	0,00	0,00	309,00
1/0020004/00201	Grundstück Nr. 981/3, KG-Nr. 12112, Sonstige Straßenverke	01.01.1900			461,00	0,00	0,00	0,00	0,00	461,00
1/0020004/00202	Grundstück Nr. 985, KG-Nr. 12112, Sonstige Straßenverke	01.01.1900			24,00	0,00	0,00	0,00	0,00	24,00
1/0020004/00204	Grundstück Nr. 986, KG-Nr. 12112, Sonstige Straßenverke	01.01.1900			1.526,00	0,00	0,00	0,00	0,00	1.526,00
1/0020004/00215	Grundstück Nr. 115/1, KG-Nr. 12122, Sonstige Straßenverke	01.01.1900			29.358,00	0,00	0,00	0,00	0,00	29.358,00
1/0020004/00217	Grundstück Nr. 115/3, KG-Nr. 12122, Sonstige Straßenverke	01.01.1900			2.842,00	0,00	0,00	0,00	0,00	2.842,00
1/0020004/00224	Grundstück Nr. 245/2, KG-Nr. 12122, Sonstige Verkehrsra	01.01.1900			16,00	0,00	0,00	0,00	0,00	16,00
1/0020004/00225	Grundstück Nr. 269/9, KG-Nr. 12122, Sonstige Straßenverke	01.01.1900			63,00	0,00	0,00	0,00	0,00	63,00
1/0020004/00226	Grundstück Nr. 271/2, KG-Nr. 12122, Sonstige Straßenverke	01.01.1900			311,00	0,00	0,00	0,00	0,00	311,00
1/0020004/00227	Grundstück Nr. 272/2, KG-Nr. 12122, Sonstige Straßenverke	01.01.1900			1.750,00	0,00	0,00	0,00	0,00	1.750,00
1/0020004/00228	Grundstück Nr. 273/1, KG-Nr. 12122, Sonstige Verkehrsra	01.01.1900			893,00	0,00	0,00	0,00	0,00	893,00
1/0020004/00232	Grundstück Nr. 318/2, KG-Nr. 12122, Sonstige Straßenverke	01.01.1900			2.352,00	0,00	0,00	0,00	0,00	2.352,00
1/0020004/00234	Grundstück Nr. 324/1, KG-Nr. 12122, Sonstige Straßenverke	01.01.1900			7.056,00	0,00	0,00	0,00	0,00	7.056,00
1/0020004/00241	Grundstück Nr. 407/1, KG-Nr. 12122, Sonstige Straßenverke	01.01.1900			224,00	0,00	0,00	0,00	0,00	224,00
1/0020004/00249	Grundstück Nr. 407/4, KG-Nr. 12122, Sonstige Straßenverke	01.01.1900			2.002,00	0,00	0,00	0,00	0,00	2.002,00
1/0020004/00258	Grundstück Nr. 460/4, KG-Nr. 12122, Sonstige Straßenverke	01.01.1900			15.428,00	0,00	0,00	0,00	0,00	15.428,00
1/0020004/00261	Grundstück Nr. 460/7, KG-Nr. 12122, Sonstige Straßenverke	01.01.1900			8.736,00	0,00	0,00	0,00	0,00	8.736,00
1/0020004/00270	Grundstück Nr. 488, KG-Nr. 12122, Sonstige Straßenverke	01.01.1900			11.228,00	0,00	0,00	0,00	0,00	11.228,00
1/0020004/00272	Grundstück Nr. 538, KG-Nr. 12122, Sonstige Straßenverke	01.01.1900			49.238,00	0,00	0,00	0,00	0,00	49.238,00

Ansatz MVAG Konto	Bezeichnung	Inbetrieb- nahme	RND	ND	Buchwert 31.12.2024	Zugänge/ + Umbuchungen -	Abgänge/	Wertaufholung+/ Wertminderung-	Abschreibung	Buchwert 31.12.2025
1/0020004/00276	Grundstück Nr. 737/11, KG-Nr. 12122, Sonstige Verkehrsra	01.01.1900			1.162,00	0,00	0,00	0,00	0,00	1.162,00
1/0020004/00277	Grundstück Nr. 737/12, KG-Nr. 12122, Sonstige Verkehrsra	01.01.1900			6.860,00	0,00	0,00	0,00	0,00	6.860,00
1/0020004/00278	Grundstück Nr. 737/4, KG-Nr. 12122, Sonstige Straßenverk	01.01.1900			11.774,00	0,00	0,00	0,00	0,00	11.774,00
1/0020004/00279	Grundstück Nr. 737/5, KG-Nr. 12122, Sonstige Verkehrsra	01.01.1900			352,00	0,00	0,00	0,00	0,00	352,00
1/0020004/00280	Grundstück Nr. 737/6, KG-Nr. 12122, Sonstige Verkehrsra	01.01.1900			7.672,00	0,00	0,00	0,00	0,00	7.672,00
1/0020004/00281	Grundstück Nr. 737/7, KG-Nr. 12122, Sonstige Straßenverk	01.01.1900			1.274,00	0,00	0,00	0,00	0,00	1.274,00
1/0020004/00282	Grundstück Nr. 737/9, KG-Nr. 12122, Sonstige Straßenverk	01.01.1900			1.582,00	0,00	0,00	0,00	0,00	1.582,00
1/0020004/00283	Grundstück Nr. 738, KG-Nr. 12122, Sonstige Straßenverke	01.01.1900			24.724,00	0,00	0,00	0,00	0,00	24.724,00
1/0020004/00284	Grundstück Nr. 739/1, KG-Nr. 12122, Sonstige Straßenverk	01.01.1900			11.872,00	0,00	0,00	0,00	0,00	11.872,00
1/0020004/00286	Grundstück Nr. 739/2, KG-Nr. 12122, Sonstige Straßenverk	01.01.1900			38.822,00	0,00	0,00	0,00	0,00	38.822,00
1/0020004/00288	Grundstück Nr. 741/1, KG-Nr. 12122, Sonstige Straßenverk	01.01.1900			51.296,00	0,00	0,00	0,00	0,00	51.296,00
1/0020004/00289	Grundstück Nr. 741/2, KG-Nr. 12122, Sonstige Straßenverk	01.01.1900			12.278,00	0,00	0,00	0,00	0,00	12.278,00
1/0020004/00290	Grundstück Nr. 741/3, KG-Nr. 12122, Sonstige Verkehrsra	01.01.1900			98,00	0,00	0,00	0,00	0,00	98,00
1/0020004/00291	Grundstück Nr. 741/4, KG-Nr. 12122, Sonstige Verkehrsra	01.01.1900			812,00	0,00	0,00	0,00	0,00	812,00
1/0020004/00292	Grundstück Nr. 743/1, KG-Nr. 12122, Sonstige Straßenverk	01.01.1900			45.892,00	0,00	0,00	0,00	0,00	45.892,00
1/0020004/00293	Grundstück Nr. 743/2, KG-Nr. 12122, Sonstige Straßenverk	01.01.1900			4.130,00	0,00	0,00	0,00	0,00	4.130,00
1/0020004/00294	Grundstück Nr. 744, KG-Nr. 12122, Sonstige Straßenverke	01.01.1900			14.742,00	0,00	0,00	0,00	0,00	14.742,00
1/0020004/00295	Grundstück Nr. 745/3, KG-Nr. 12122, Sonstige Straßenverk	01.01.1900			5.180,00	0,00	0,00	0,00	0,00	5.180,00
1/0020004/00296	Grundstück Nr. 745/4, KG-Nr. 12122, Sonstige Straßenverk	01.01.1900			1.512,00	0,00	0,00	0,00	0,00	1.512,00
1/0020004/00297	Grundstück Nr. 746, KG-Nr. 12122, Sonstige Straßenverke	01.01.1900			23.478,00	0,00	0,00	0,00	0,00	23.478,00
1/0020004/00298	Grundstück Nr. 747, KG-Nr. 12122, Sonstige Straßenverke	01.01.1900			11.172,00	0,00	0,00	0,00	0,00	11.172,00
1/0020004/00300	Grundstück Nr. 748, KG-Nr. 12122, Sonstige Straßenverke	01.01.1900			6.524,00	0,00	0,00	0,00	0,00	6.524,00
1/0020004/00302	Grundstück Nr. 749, KG-Nr. 12122, Sonstige Straßenverke	01.01.1900			10.164,00	0,00	0,00	0,00	0,00	10.164,00
1/0020004/00305	Grundstück Nr. 750, KG-Nr. 12122, Sonstige Straßenverke	01.01.1900			2.128,00	0,00	0,00	0,00	0,00	2.128,00
1/0020004/00306	Grundstück Nr. 751/1, KG-Nr. 12122, Sonstige Straßenverk	01.01.1900			13.916,00	0,00	0,00	0,00	0,00	13.916,00
1/0020004/00307	Grundstück Nr. 751/2, KG-Nr. 12122, Sonstige Straßenverk	01.01.1900			70.098,00	0,00	0,00	0,00	0,00	70.098,00
1/0020004/00309	Grundstück Nr. 752, KG-Nr. 12122, Sonstige Straßenverke	01.01.1900			8.204,00	0,00	0,00	0,00	0,00	8.204,00
1/0020004/00310	Grundstück Nr. 754, KG-Nr. 12122, Sonstige Straßenverke	01.01.1900			24.094,00	0,00	0,00	0,00	0,00	24.094,00
1/0020004/00311	Grundstück Nr. 217/5, KG-Nr. 12125, Sonstige Straßenverk	01.01.1900			5.292,00	0,00	0,00	0,00	0,00	5.292,00
1/0020004/00312	Grundstück Nr. 238, KG-Nr. 12125, Sonstige Straßenverke	01.01.1900			13.538,00	0,00	0,00	0,00	0,00	13.538,00
1/0020004/00313	Grundstück Nr. 317, KG-Nr. 12125, Sonstige Straßenverke	01.01.1900			33.600,00	0,00	0,00	0,00	0,00	33.600,00
1/0020004/00314	Grundstück Nr. 627/3, KG-Nr. 12125, Sonstige Straßenverk	01.01.1900			2.212,00	0,00	0,00	0,00	0,00	2.212,00
1/0020004/00316	Grundstück Nr. 629, KG-Nr. 12125, Wald Forststraßen, Flä	01.01.1900			802,00	0,00	0,00	0,00	0,00	802,00
1/0020004/00317	Grundstück Nr. 630, KG-Nr. 12125, Sonstige Straßenverke	01.01.1900			13.804,00	0,00	0,00	0,00	0,00	13.804,00
1/0020004/00318	Grundstück Nr. 632, KG-Nr. 12125, Sonstige Straßenverke	01.01.1900			23.520,00	0,00	0,00	0,00	0,00	23.520,00
1/0020004/00319	Grundstück Nr. 633, KG-Nr. 12125, Sonstige Straßenverke	01.01.1900			700,00	0,00	0,00	0,00	0,00	700,00
1/0020004/00320	Grundstück Nr. 634, KG-Nr. 12125, Sonstige Straßenverke	01.01.1900			7.406,00	0,00	0,00	0,00	0,00	7.406,00
1/0020004/00321	Grundstück Nr. 635, KG-Nr. 12125, Sonstige Straßenverke	01.01.1900			1.764,00	0,00	0,00	0,00	0,00	1.764,00
1/0020004/00323	Grundstück Nr. 636, KG-Nr. 12125, Sonstige Straßenverke	01.01.1900			43.988,00	0,00	0,00	0,00	0,00	43.988,00

Ansatz MVAG Konto	Bezeichnung	Inbetrieb- nahme	RND	ND	Buchwert 31.12.2024	Zugänge/ + Umbuchungen -	Abgänge/	Wertaufholung+/ Wertminderung-	Abschreibung	Buchwert 31.12.2025
1/0020004/00324	Grundstück Nr. 637/1, KG-Nr. 12125, Sonstige Straßenverk	01.01.1900			7.952,00	0,00	0,00	0,00	0,00	7.952,00
1/0020004/00325	Grundstück Nr. 637/2, KG-Nr. 12125, Sonstige Straßenverk	01.01.1900			2.842,00	0,00	0,00	0,00	0,00	2.842,00
1/0020004/00326	Grundstück Nr. 637/3, KG-Nr. 12125, Sonstige Straßenverk	01.01.1900			8.610,00	0,00	0,00	0,00	0,00	8.610,00
1/0020004/00327	Grundstück Nr. 637/4, KG-Nr. 12125, Sonstige Straßenverk	01.01.1900			23.744,00	0,00	0,00	0,00	0,00	23.744,00
1/0020004/00328	Grundstück Nr. 640/1, KG-Nr. 12125, Sonstige Straßenverk	01.01.1900			60.354,00	0,00	0,00	0,00	0,00	60.354,00
1/0020004/00329	Grundstück Nr. 641/3, KG-Nr. 12125, Sonstige Straßenverk	01.01.1900			938,00	0,00	0,00	0,00	0,00	938,00
1/0020004/00330	Grundstück Nr. 642/2, KG-Nr. 12125, Wald Forststraßen, F	01.01.1900			407,00	0,00	0,00	0,00	0,00	407,00
1/0020004/00332	Grundstück Nr. 644, KG-Nr. 12125, Sonstige Straßenverke	01.01.1900			41.720,00	0,00	0,00	0,00	0,00	41.720,00
1/0020004/00333	Grundstück Nr. 647/1, KG-Nr. 12125, Sonstige Straßenverk	01.01.1900			21.602,00	0,00	0,00	0,00	0,00	21.602,00
1/0020004/00334	Grundstück Nr. 648/4, KG-Nr. 12125, Sonstige Straßenverk	01.01.1900			8.904,00	0,00	0,00	0,00	0,00	8.904,00
1/0020004/00337	Grundstück Nr. 649, KG-Nr. 12125, Sonstige Straßenverke	01.01.1900			4.760,00	0,00	0,00	0,00	0,00	4.760,00
1/0020004/00338	Grundstück Nr. 653/1, KG-Nr. 12125, Wald Forststraßen, F	01.01.1900			291,00	0,00	0,00	0,00	0,00	291,00
1/0020004/00339	Grundstück Nr. 653/2, KG-Nr. 12125, Sonstige Straßenverk	01.01.1900			3.430,00	0,00	0,00	0,00	0,00	3.430,00
1/0020004/00340	Grundstück Nr. 653/3, KG-Nr. 12125, Sonstige Straßenverk	01.01.1900			6.482,00	0,00	0,00	0,00	0,00	6.482,00
1/0020004/00341	Grundstück Nr. 653/7, KG-Nr. 12125, Wald Forststraßen, F	01.01.1900			361,00	0,00	0,00	0,00	0,00	361,00
1/0020004/00342	Grundstück Nr. 653/8, KG-Nr. 12125, Wald Forststraßen, F	01.01.1900			284,00	0,00	0,00	0,00	0,00	284,00
1/0020004/00343	Grundstück Nr. 661, KG-Nr. 12125, Sonstige Straßenverke	01.01.1900			230.006,00	0,00	0,00	0,00	0,00	230.006,00
1/0020004/00344	Grundstück Nr. 662, KG-Nr. 12125, Sonstige Straßenverke	01.01.1900			2.282,00	0,00	0,00	0,00	0,00	2.282,00
1/0020004/00350	Grundstück Nr. 1000, KG-Nr. 12130, Sonstige Straßenverk	01.01.1900			6.244,00	0,00	0,00	0,00	0,00	6.244,00
1/0020004/00354	Grundstück Nr. 1126/4, KG-Nr. 12130, Sonstige Straßenv	01.01.1900			14.700,00	0,00	0,00	0,00	0,00	14.700,00
1/0020004/00355	Grundstück Nr. 1153/15, KG-Nr. 12130, Sonstige Straßenv	01.01.1900			1.974,00	0,00	0,00	0,00	0,00	1.974,00
1/0020004/00357	Grundstück Nr. 1159/16, KG-Nr. 12130, Sonstige Straßenv	01.01.1900			476,00	0,00	0,00	0,00	0,00	476,00
1/0020004/00361	Grundstück Nr. 1196/5, KG-Nr. 12130, Sonstige Straßenv	01.01.1900			1.792,00	0,00	0,00	0,00	0,00	1.792,00
1/0020004/00362	Grundstück Nr. 1203/11, KG-Nr. 12130, Sonstige Straßenv	01.01.1900			180,00	0,00	0,00	0,00	0,00	180,00
1/0020004/00364	Grundstück Nr. 1277/5, KG-Nr. 12130, Sonstige Straßenv	01.01.1900			21.574,00	0,00	0,00	0,00	0,00	21.574,00
1/0020004/00365	Grundstück Nr. 1359/1, KG-Nr. 12130, Sonstige Straßenv	01.01.1900			1.953,00	0,00	0,00	0,00	0,00	1.953,00
1/0020004/00368	Grundstück Nr. 1359/22, KG-Nr. 12130, Sonstige Straßenv	01.01.1900			641,00	0,00	0,00	0,00	0,00	641,00
1/0020004/00370	Grundstück Nr. 1370/11, KG-Nr. 12130, Sonstige Straßenv	01.01.1900			7.952,00	0,00	0,00	0,00	0,00	7.952,00
1/0020004/00372	Grundstück Nr. 1374/2, KG-Nr. 12130, Sonstige Straßenv	01.01.1900			1.428,00	0,00	0,00	0,00	0,00	1.428,00
1/0020004/00373	Grundstück Nr. 1404/2, KG-Nr. 12130, Sonstige Straßenv	01.01.1900			40,00	0,00	0,00	0,00	0,00	40,00
1/0020004/00395	Grundstück Nr. 1434/1, KG-Nr. 12130, Sonstige Straßenv	01.01.1900			2.442,00	0,00	0,00	0,00	0,00	2.442,00
1/0020004/00396	Grundstück Nr. 1441, KG-Nr. 12130, Sonstige Straßenverk	01.01.1900			1.430,00	0,00	0,00	0,00	0,00	1.430,00
1/0020004/00398	Grundstück Nr. 1468/7, KG-Nr. 12130, Sonstige Straßenv	01.01.1900			9.002,00	0,00	0,00	0,00	0,00	9.002,00
1/0020004/00399	Grundstück Nr. 155, KG-Nr. 12130, Sonstige Straßenverke	01.01.1900			10.472,00	0,00	0,00	0,00	0,00	10.472,00
1/0020004/00400	Grundstück Nr. 156/6, KG-Nr. 12130, Sonstige Straßenverk	01.01.1900			840,00	0,00	0,00	0,00	0,00	840,00
1/0020004/00402	Grundstück Nr. 1715/1, KG-Nr. 12130, Sonstige Straßenv	01.01.1900			16.044,00	0,00	0,00	0,00	0,00	16.044,00
1/0020004/00403	Grundstück Nr. 1716/1, KG-Nr. 12130, Sonstige Straßenv	01.01.1900			43.750,00	0,00	0,00	0,00	0,00	43.750,00
1/0020004/00404	Grundstück Nr. 1716/2, KG-Nr. 12130, Sonstige Straßenv	01.01.1900			12.768,00	0,00	0,00	0,00	0,00	12.768,00
1/0020004/00405	Grundstück Nr. 1716/3, KG-Nr. 12130, Sonstige Straßenv	01.01.1900			20.650,00	0,00	0,00	0,00	0,00	20.650,00

Ansatz MVAG Konto	Bezeichnung	Inbetrieb- nahme	RND	ND	Buchwert 31.12.2024	Zugänge/ + Umbuchungen -	Abgänge/	Wertaufholung+/ Wertminderung-	Abschreibung	Buchwert 31.12.2025
1/0020004/00406	Grundstück Nr. 1716/4, KG-Nr. 12130, Sonstige Straßenve	01.01.1900			12.586,00	0,00	0,00	0,00	0,00	12.586,00
1/0020004/00407	Grundstück Nr. 1717/2, KG-Nr. 12130, Sonstige Straßenve	01.01.1900			11.018,00	0,00	0,00	0,00	0,00	11.018,00
1/0020004/00409	Grundstück Nr. 1717/3, KG-Nr. 12130, Sonstige Straßenve	01.01.1900			2.226,00	0,00	0,00	0,00	0,00	2.226,00
1/0020004/00410	Grundstück Nr. 1717/4, KG-Nr. 12130, Sonstige Verkehrsra	01.01.1900			245,00	0,00	0,00	0,00	0,00	245,00
1/0020004/00411	Grundstück Nr. 1717/5, KG-Nr. 12130, Sonstige Verkehrsra	01.01.1900			175,00	0,00	0,00	0,00	0,00	175,00
1/0020004/00412	Grundstück Nr. 1718/1, KG-Nr. 12130, Sonstige Straßenve	01.01.1900			22.904,00	0,00	0,00	0,00	0,00	22.904,00
1/0020004/00413	Grundstück Nr. 1718/2, KG-Nr. 12130, Sonstige Straßenve	01.01.1900			6.874,00	0,00	0,00	0,00	0,00	6.874,00
1/0020004/00414	Grundstück Nr. 1719, KG-Nr. 12130, Sonstige Straßenverk	01.01.1900			11.788,00	0,00	0,00	0,00	0,00	11.788,00
1/0020004/00417	Grundstück Nr. 1720/1, KG-Nr. 12130, Sonstige Straßenve	01.01.1900			85.554,00	0,00	0,00	0,00	0,00	85.554,00
1/0020004/00418	Grundstück Nr. 1720/2, KG-Nr. 12130, Sonstige Straßenve	01.01.1900			19.376,00	0,00	0,00	0,00	0,00	19.376,00
1/0020004/00421	Grundstück Nr. 1722/1, KG-Nr. 12130, Sonstige Straßenve	01.01.1900			21.182,00	0,00	0,00	0,00	0,00	21.182,00
1/0020004/00422	Grundstück Nr. 1722/2, KG-Nr. 12130, Sonstige Straßenve	01.01.1900			36.680,00	0,00	0,00	0,00	0,00	36.680,00
1/0020004/00423	Grundstück Nr. 1723/10, KG-Nr. 12130, Sonstige Verkehrsra	01.01.1900			574,00	0,00	0,00	0,00	0,00	574,00
1/0020004/00424	Grundstück Nr. 1723/11, KG-Nr. 12130, Sonstige Straßenve	01.01.1900			232,00	0,00	0,00	0,00	0,00	232,00
1/0020004/00425	Grundstück Nr. 1723/12, KG-Nr. 12130, Sonstige Straßenv	01.01.1900			46,00	0,00	0,00	0,00	0,00	46,00
1/0020004/00426	Grundstück Nr. 1723/13, KG-Nr. 12130, Sonstige Straßenv	01.01.1900			86,00	0,00	0,00	0,00	0,00	86,00
1/0020004/00427	Grundstück Nr. 1723/3, KG-Nr. 12130, Sonstige Straßenve	01.01.1900			8.456,00	4.950,00	0,00	0,00	0,00	13.406,00
1/0020004/00428	Grundstück Nr. 1723/4, KG-Nr. 12130, Sonstige Straßenve	01.01.1900			6.440,00	0,00	0,00	0,00	0,00	6.440,00
1/0020004/00429	Grundstück Nr. 1723/5, KG-Nr. 12130, Sonstige Straßenve	01.01.1900			5.768,00	0,00	0,00	0,00	0,00	5.768,00
1/0020004/00431	Grundstück Nr. 1723/6, KG-Nr. 12130, Sonstige Straßenve	01.01.1900			20.398,00	0,00	0,00	0,00	0,00	20.398,00
1/0020004/00432	Grundstück Nr. 1723/8, KG-Nr. 12130, Sonstige Straßenve	01.01.1900			420,00	0,00	0,00	0,00	0,00	420,00
1/0020004/00433	Grundstück Nr. 1723/9, KG-Nr. 12130, Sonstige Straßenve	01.01.1900			673,00	0,00	0,00	0,00	0,00	673,00
1/0020004/00434	Grundstück Nr. 1724, KG-Nr. 12130, Sonstige Straßenverk	01.01.1900			40.530,00	0,00	0,00	0,00	0,00	40.530,00
1/0020004/00435	Grundstück Nr. 1725/1, KG-Nr. 12130, Sonstige Straßenve	01.01.1900			18.424,00	0,00	0,00	0,00	0,00	18.424,00
1/0020004/00436	Grundstück Nr. 1725/2, KG-Nr. 12130, Sonstige Straßenve	01.01.1900			16.996,00	0,00	0,00	0,00	0,00	16.996,00
1/0020004/00439	Grundstück Nr. 1726/3, KG-Nr. 12130, Sonstige Straßenve	01.01.1900			26.222,00	0,00	0,00	0,00	0,00	26.222,00
1/0020004/00440	Grundstück Nr. 1726/4, KG-Nr. 12130, Sonstige Straßenve	01.01.1900			149,00	0,00	0,00	0,00	0,00	149,00
1/0020004/00445	Grundstück Nr. 1730, KG-Nr. 12130, Sonstige Straßenverk	01.01.1900			13.860,00	0,00	0,00	0,00	0,00	13.860,00
1/0020004/00446	Grundstück Nr. 1732/1, KG-Nr. 12130, Sonstige Straßenve	01.01.1900			1.488,00	0,00	0,00	0,00	0,00	1.488,00
1/0020004/00447	Grundstück Nr. 1732/3, KG-Nr. 12130, Sonstige Straßenve	01.01.1900			3,00	0,00	0,00	0,00	0,00	3,00
1/0020004/00448	Grundstück Nr. 1733, KG-Nr. 12130, Sonstige Straßenverk	01.01.1900			2.547,00	0,00	0,00	0,00	0,00	2.547,00
1/0020004/00449	Grundstück Nr. 1734, KG-Nr. 12130, Sonstige Straßenverk	01.01.1900			2.495,00	0,00	0,00	0,00	0,00	2.495,00
1/0020004/00450	Grundstück Nr. 1735, KG-Nr. 12130, Sonstige Straßenverk	01.01.1900			2.199,00	0,00	0,00	0,00	0,00	2.199,00
1/0020004/00451	Grundstück Nr. 1736, KG-Nr. 12130, Sonstige Straßenverk	01.01.1900			39.858,00	0,00	0,00	0,00	0,00	39.858,00
1/0020004/00452	Grundstück Nr. 1737, KG-Nr. 12130, Sonstige Straßenverk	01.01.1900			840,00	0,00	0,00	0,00	0,00	840,00
1/0020004/00453	Grundstück Nr. 1738/2, KG-Nr. 12130, Sonstige Straßenve	01.01.1900			154,00	0,00	0,00	0,00	0,00	154,00
1/0020004/00454	Grundstück Nr. 1738/3, KG-Nr. 12130, Sonstige Straßenve	01.01.1900			65,00	0,00	0,00	0,00	0,00	65,00
1/0020004/00455	Grundstück Nr. 1746, KG-Nr. 12130, Sonstige Straßenverk	01.01.1900			90,00	0,00	0,00	0,00	0,00	90,00
1/0020004/00456	Grundstück Nr. 1750, KG-Nr. 12130, Sonstige Verkehrsran	01.01.1900			23,00	0,00	0,00	0,00	0,00	23,00

Ansatz MVAG Konto	Bezeichnung	Inbetrieb- nahme	RND	ND	Buchwert 31.12.2024	Zugänge/ + Umbuchungen -	Abgänge/	Wertaufholung+/ Wertminderung-	Abschreibung	Buchwert 31.12.2025
1/0020004/00457	Grundstück Nr. 1751, KG-Nr. 12130, Sonstige Verkehrsran	01.01.1900			10,00	0,00	0,00	0,00	0,00	10,00
1/0020004/00458	Grundstück Nr. 1752, KG-Nr. 12130, Sonstige Verkehrsran	01.01.1900			64,00	0,00	0,00	0,00	0,00	64,00
1/0020004/00459	Grundstück Nr. 1753, KG-Nr. 12130, Sonstige Verkehrsran	01.01.1900			42,00	0,00	0,00	0,00	0,00	42,00
1/0020004/00460	Grundstück Nr. 1754, KG-Nr. 12130, Sonstige Verkehrsran	01.01.1900			12,00	0,00	0,00	0,00	0,00	12,00
1/0020004/00463	Grundstück Nr. 213/3, KG-Nr. 12130, Sonstige Straßenverk	01.01.1900			124,00	0,00	0,00	0,00	0,00	124,00
1/0020004/00464	Grundstück Nr. 217/2, KG-Nr. 12130, Sonstige Straßenverk	01.01.1900			74,00	0,00	0,00	0,00	0,00	74,00
1/0020004/00465	Grundstück Nr. 224/2, KG-Nr. 12130, Sonstige Straßenverk	01.01.1900			134,00	0,00	0,00	0,00	0,00	134,00
1/0020004/00467	Grundstück Nr. 247/3, KG-Nr. 12130, Sonstige Straßenverk	01.01.1900			18,00	0,00	0,00	0,00	0,00	18,00
1/0020004/00468	Grundstück Nr. 253, KG-Nr. 12130, Sonstige Straßenverke	01.01.1900			4.312,00	0,00	0,00	0,00	0,00	4.312,00
1/0020004/00469	Grundstück Nr. 264/3, KG-Nr. 12130, Sonstige Straßenverk	01.01.1900			38,00	0,00	0,00	0,00	0,00	38,00
1/0020004/00474	Grundstück Nr. 281/3, KG-Nr. 12130, Sonstige Straßenverk	01.01.1900			95,00	0,00	0,00	0,00	0,00	95,00
1/0020004/00478	Grundstück Nr. 282/5, KG-Nr. 12130, Sonstige Straßenverk	01.01.1900			13.706,00	0,00	0,00	0,00	0,00	13.706,00
1/0020004/00485	Grundstück Nr. 61/3, KG-Nr. 12130, Sonstige Straßenverke	01.01.1900			72,00	0,00	0,00	0,00	0,00	72,00
1/0020004/00492	Grundstück Nr. 80, KG-Nr. 12130, Sonstige Straßenverkeh	01.01.1900			473,00	0,00	0,00	0,00	0,00	473,00
1/0020004/00501	Grundstück Nr. 964/16, KG-Nr. 12130, Sonstige Straßenve	01.01.1900			15.106,00	0,00	0,00	0,00	0,00	15.106,00
1/0020004/00504	Grundstück Nr. 964/18, KG-Nr. 12130, Sonstige Straßenve	01.01.1900			19.222,00	0,00	0,00	0,00	0,00	19.222,00
1/0020004/00508	Grundstück Nr. 965/5, KG-Nr. 12130, Sonstige Straßenverk	01.01.1900			1.652,00	0,00	0,00	0,00	0,00	1.652,00
1/0020004/00510	Grundstück Nr. 966/2, KG-Nr. 12130, Sonstige Straßenverk	01.01.1900			323,00	0,00	0,00	0,00	0,00	323,00
1/0020004/00511	Grundstück Nr. 198, KG-Nr. 12174, Sonstige Straßenverke	01.01.1900			1.252,00	0,00	0,00	0,00	0,00	1.252,00
1/0020004/00512	Grundstück Nr. 199, KG-Nr. 12174, Sonstige Straßenverke	01.01.1900			1.662,00	0,00	0,00	0,00	0,00	1.662,00
1/0020004/00514	Grundstück Nr. 202, KG-Nr. 12174, Sonstige Straßenverke	01.01.1900			669,00	0,00	0,00	0,00	0,00	669,00
1/0020004/00515	Grundstück Nr. 202, KG-Nr. 12174, Sonstige Verkehrsrand	01.01.1900			261,00	0,00	0,00	0,00	0,00	261,00
1/0020004/00516	Grundstück Nr. 204, KG-Nr. 12174, Sonstige Straßenverke	01.01.1900			734,00	0,00	0,00	0,00	0,00	734,00
1/0020004/00518	Grundstück Nr. 207/1, KG-Nr. 12174, Sonstige Straßenverk	01.01.1900			36,00	0,00	0,00	0,00	0,00	36,00
1/0020004/00519	Grundstück Nr. 207/2, KG-Nr. 12174, Sonstige Straßenverk	01.01.1900			410,00	0,00	0,00	0,00	0,00	410,00
1/0020004/00520	Grundstück Nr. 208/1, KG-Nr. 12174, Sonstige Straßenverk	01.01.1900			220,00	0,00	0,00	0,00	0,00	220,00
1/0020004/00521	Grundstück Nr. 208/2, KG-Nr. 12174, Sonstige Straßenverk	01.01.1900			568,00	0,00	0,00	0,00	0,00	568,00
1/0020004/00522	Grundstück Nr. 208/3, KG-Nr. 12174, Sonstige Straßenverk	01.01.1900			1.877,00	0,00	0,00	0,00	0,00	1.877,00
1/0020004/00523	Grundstück Nr. 208/4, KG-Nr. 12174, Sonstige Straßenverk	01.01.1900			20.870,92	0,00	0,00	0,00	0,00	20.870,92
1/0020004/00524	Grundstück Nr. 210, KG-Nr. 12174, Sonstige Straßenverke	01.01.1900			1.125,00	0,00	0,00	0,00	0,00	1.125,00
1/0020004/00526	Grundstück Nr. 218, KG-Nr. 12174, Sonstige Straßenverke	01.01.1900			140,00	0,00	0,00	0,00	0,00	140,00
1/0020004/00527	Grundstück Nr. 219, KG-Nr. 12174, Sonstige Straßenverke	01.01.1900			69,00	0,00	0,00	0,00	0,00	69,00
1/0020004/00528	Grundstück Nr. 219, KG-Nr. 12174, Sonstige Verkehrsrand	01.01.1900			80,00	0,00	0,00	0,00	0,00	80,00
1/0020004/00531	Grundstück Nr. 399/9, KG-Nr. 12175, Sonstige Straßenverk	01.01.1900			2.245,00	0,00	0,00	0,00	0,00	2.245,00
1/0020004/00532	Grundstück Nr. 402/2, KG-Nr. 12175, Sonstige Straßenverk	01.01.1900			445,00	0,00	0,00	0,00	0,00	445,00
1/0020004/00534	Grundstück Nr. 451/3, KG-Nr. 12175, Sonstige Straßenverk	01.01.1900			3.531,00	0,00	0,00	0,00	0,00	3.531,00
1/0020004/00535	Grundstück Nr. 451/3, KG-Nr. 12175, Sonstige Verkehrsran	01.01.1900			1.073,00	0,00	0,00	0,00	0,00	1.073,00
1/0020004/00536	Grundstück Nr. 470/5, KG-Nr. 12175, Sonstige Straßenverk	01.01.1900			1.999,00	0,00	0,00	0,00	0,00	1.999,00
1/0020004/00538	Grundstück Nr. 470/7, KG-Nr. 12175, Sonstige Straßenverk	01.01.1900			34,00	0,00	0,00	0,00	0,00	34,00

Ansatz MVAG Konto	Bezeichnung	Inbetrieb- nahme	RND	ND	Buchwert 31.12.2024	Zugänge/ + Umbuchungen -	Abgänge/	Wertaufholung+/ Wertminderung-	Abschreibung	Buchwert 31.12.2025
1/0020004/00550	Grundstück Nr. 497/9, KG-Nr. 12175, Sonstige Straßenverl	01.01.1900			17.010,00	0,00	0,00	0,00	0,00	17.010,00
1/0020004/00551	Grundstück Nr. 499/2, KG-Nr. 12175, Sonstige Straßenverl	01.01.1900			273,00	0,00	0,00	0,00	0,00	273,00
1/0020004/00552	Grundstück Nr. 502/1, KG-Nr. 12175, Sonstige Straßenverl	01.01.1900			773,00	0,00	0,00	0,00	0,00	773,00
1/0020004/00553	Grundstück Nr. 503/1, KG-Nr. 12175, Sonstige Straßenverl	01.01.1900			2.536,00	0,00	0,00	0,00	0,00	2.536,00
1/0020004/00554	Grundstück Nr. 503/2, KG-Nr. 12175, Sonstige Straßenverl	01.01.1900			1.798,00	0,00	0,00	0,00	0,00	1.798,00
1/0020004/00555	Grundstück Nr. 503/3, KG-Nr. 12175, Sonstige Straßenverl	01.01.1900			299,00	0,00	0,00	0,00	0,00	299,00
1/0020004/00557	Grundstück Nr. 505/1, KG-Nr. 12175, Sonstige Straßenverl	01.01.1900			3.258,00	0,00	0,00	0,00	0,00	3.258,00
1/0020004/00558	Grundstück Nr. 507, KG-Nr. 12175, Sonstige Straßenverke	01.01.1900			91,00	0,00	0,00	0,00	0,00	91,00
1/0020004/00559	Grundstück Nr. 508, KG-Nr. 12175, Sonstige Straßenverke	01.01.1900			363,00	0,00	0,00	0,00	0,00	363,00
1/0020004/00560	Grundstück Nr. 510/1, KG-Nr. 12175, Sonstige Straßenverl	01.01.1900			5.906,00	0,00	0,00	0,00	0,00	5.906,00
1/0020004/00561	Grundstück Nr. 510/2, KG-Nr. 12175, Sonstige Straßenverl	01.01.1900			668,00	0,00	0,00	0,00	0,00	668,00
1/0020004/00562	Grundstück Nr. 527, KG-Nr. 12175, Sonstige Straßenverke	01.01.1900			579,00	0,00	0,00	0,00	0,00	579,00
1/0020004/00563	Grundstück Nr. 528/1, KG-Nr. 12175, Sonstige Straßenverl	01.01.1900			2.340,00	0,00	0,00	0,00	0,00	2.340,00
1/0020004/00564	Grundstück Nr. 528/2, KG-Nr. 12175, Sonstige Straßenverl	01.01.1900			145,00	0,00	0,00	0,00	0,00	145,00
1/0020004/00565	Grundstück Nr. 528/3, KG-Nr. 12175, Sonstige Straßenverl	01.01.1900			50,00	0,00	0,00	0,00	0,00	50,00
1/0020004/00566	Grundstück Nr. 528/4, KG-Nr. 12175, Sonstige Straßenverl	01.01.1900			273,00	0,00	0,00	0,00	0,00	273,00
1/0020004/00567	Grundstück Nr. 528/5, KG-Nr. 12175, Sonstige Straßenverl	01.01.1900			497,00	0,00	0,00	0,00	0,00	497,00
1/0020004/00568	Grundstück Nr. 528/6, KG-Nr. 12175, Sonstige Straßenverl	01.01.1900			799,00	0,00	0,00	0,00	0,00	799,00
1/0020004/00569	Grundstück Nr. 528/7, KG-Nr. 12175, Sonstige Straßenverl	01.01.1900			310,00	0,00	0,00	0,00	0,00	310,00
1/0020004/00572	Grundstück Nr. 530, KG-Nr. 12175, Sonstige Straßenverke	01.01.1900			4.226,00	0,00	0,00	0,00	0,00	4.226,00
1/0020004/00573	Grundstück Nr. 532, KG-Nr. 12175, Sonstige Straßenverke	01.01.1900			2.448,00	0,00	0,00	0,00	0,00	2.448,00
1/0020004/00574	Grundstück Nr. 539, KG-Nr. 12175, Sonstige Straßenverke	01.01.1900			827,00	0,00	0,00	0,00	0,00	827,00
1/0020004/00575	Grundstück Nr. 77/7, KG-Nr. 12175, Sonstige Straßenverke	01.01.1900			361,00	0,00	0,00	0,00	0,00	361,00
1/0030001/00143	Grundstück Nr. .102, KG-Nr. 12112, Gärten Gärten, Fläche	01.01.1900			112,00	0,00	0,00	0,00	0,00	112,00
1/0030001/00150	Grundstück Nr. 190/1, KG-Nr. 12112, Gärten, Klostergarter	01.01.1900			202.720,00	0,00	0,00	0,00	0,00	202.720,00
1/0030001/00152	Grundstück Nr. 229/3, KG-Nr. 12112, Gärten Gärten, Fläch	01.01.1900			5.264,00	0,00	0,00	0,00	0,00	5.264,00
1/0030001/00156	Grundstück Nr. 255/6, KG-Nr. 12112, landwirtschaftlich ger	01.01.1900			52,00	0,00	0,00	0,00	0,00	52,00
1/0030001/00158	Grundstück Nr. 324/1, KG-Nr. 12112, landwirtschaftlich ger	01.01.1900			7.130,00	0,00	0,00	0,00	0,00	7.130,00
1/0030001/00162	Grundstück Nr. 470/1, KG-Nr. 12112, Weingärten Weingärt	01.01.1900			7.572,00	0,00	0,00	0,00	0,00	7.572,00
1/0030001/00163	Grundstück Nr. 470/2, KG-Nr. 12112, Weingärten Weingärt	01.01.1900			1.320,00	0,00	0,00	0,00	0,00	1.320,00
1/0030001/00171	Grundstück Nr. 553/1, KG-Nr. 12112, landwirtschaftlich ger	01.01.1900			1.948,00	0,00	0,00	0,00	0,00	1.948,00
1/0030001/00176	Grundstück Nr. 719/2, KG-Nr. 12112, landwirtschaftlich ger	01.01.1900			6.932,00	0,00	0,00	0,00	0,00	6.932,00
1/0030001/00178	Grundstück Nr. 720, KG-Nr. 12112, landwirtschaftlich genui	01.01.1900			1.420,00	0,00	0,00	0,00	0,00	1.420,00
1/0030001/00207	Grundstück Nr. .36, KG-Nr. 12122, Gärten, Priel 54 Gärten,	01.01.1900			896,00	0,00	0,00	0,00	0,00	896,00
1/0030001/00210	Grundstück Nr. .41, KG-Nr. 12122, Gärten, Priel 55 Gärten,	01.01.1900			2.688,00	0,00	0,00	0,00	0,00	2.688,00
1/0030001/00212	Grundstück Nr. 115/1, KG-Nr. 12122, landwirtschaftlich ger	01.01.1900			10.222,00	0,00	0,00	0,00	0,00	10.222,00
1/0030001/00213	Grundstück Nr. 115/1, KG-Nr. 12122, landwirtschaftlich ger	01.01.1900			4.622,00	0,00	0,00	0,00	0,00	4.622,00
1/0030001/00214	Grundstück Nr. 115/1, KG-Nr. 12122, Gärten Gärten, Fläch	01.01.1900			37.688,00	0,00	0,00	0,00	0,00	37.688,00
1/0030001/00216	Grundstück Nr. 115/2, KG-Nr. 12122, landwirtschaftlich ger	01.01.1900			170,00	0,00	0,00	0,00	0,00	170,00

Ansatz MVAG Konto	Bezeichnung	Inbetrieb- nahme	RND	ND	Buchwert 31.12.2024	Zugänge/ + Umbuchungen -	Abgänge/	Wertaufholung+/ Wertminderung-	Abschreibung	Buchwert 31.12.2025
1/0030001/00219	Grundstück Nr. 117/1, KG-Nr. 12122, landwirtschaftlich ger	01.01.1900			716,00	0,00	0,00	0,00	0,00	716,00
1/0030001/00220	Grundstück Nr. 117/6, KG-Nr. 12122, landwirtschaftlich ger	01.01.1900			224,00	0,00	0,00	0,00	0,00	224,00
1/0030001/00221	Grundstück Nr. 146, KG-Nr. 12122, landwirtschaftlich genui	01.01.1900			396,00	0,00	0,00	0,00	0,00	396,00
1/0030001/00222	Grundstück Nr. 147, KG-Nr. 12122, landwirtschaftlich genui	01.01.1900			208,00	0,00	0,00	0,00	0,00	208,00
1/0030001/00229	Grundstück Nr. 306/1, KG-Nr. 12122, landwirtschaftlich ger	01.01.1900			380,00	0,00	0,00	0,00	0,00	380,00
1/0030001/00231	Grundstück Nr. 315, KG-Nr. 12122, landwirtschaftlich genui	01.01.1900			454,00	0,00	0,00	0,00	0,00	454,00
1/0030001/00233	Grundstück Nr. 324/1, KG-Nr. 12122, landwirtschaftlich ger	01.01.1900			288,00	0,00	0,00	0,00	0,00	288,00
1/0030001/00235	Grundstück Nr. 358/1, KG-Nr. 12122, landwirtschaftlich ger	01.01.1900			2.752,00	0,00	0,00	0,00	0,00	2.752,00
1/0030001/00236	Grundstück Nr. 358/2, KG-Nr. 12122, landwirtschaftlich ger	01.01.1900			2.820,00	0,00	0,00	0,00	0,00	2.820,00
1/0030001/00237	Grundstück Nr. 362, KG-Nr. 12122, landwirtschaftlich genui	01.01.1900			1.116,00	0,00	0,00	0,00	0,00	1.116,00
1/0030001/00238	Grundstück Nr. 376, KG-Nr. 12122, landwirtschaftlich genui	01.01.1900			3.014,00	0,00	0,00	0,00	0,00	3.014,00
1/0030001/00239	Grundstück Nr. 388, KG-Nr. 12122, landwirtschaftlich genui	01.01.1900			992,00	0,00	0,00	0,00	0,00	992,00
1/0030001/00243	Grundstück Nr. 407/2, KG-Nr. 12122, landwirtschaftlich ger	01.01.1900			5.336,00	0,00	0,00	0,00	0,00	5.336,00
1/0030001/00244	Grundstück Nr. 407/2, KG-Nr. 12122, Weingärten Weingärt	01.01.1900			692,00	0,00	0,00	0,00	0,00	692,00
1/0030001/00245	Grundstück Nr. 407/3, KG-Nr. 12122, landwirtschaftlich ger	01.01.1900			3.480,00	0,00	0,00	0,00	0,00	3.480,00
1/0030001/00246	Grundstück Nr. 407/3, KG-Nr. 12122, Weingärten Weingärt	01.01.1900			2.400,00	0,00	0,00	0,00	0,00	2.400,00
1/0030001/00247	Grundstück Nr. 407/4, KG-Nr. 12122, landwirtschaftlich ger	01.01.1900			1.482,00	0,00	0,00	0,00	0,00	1.482,00
1/0030001/00248	Grundstück Nr. 407/4, KG-Nr. 12122, Weingärten Weingärt	01.01.1900			364,00	0,00	0,00	0,00	0,00	364,00
1/0030001/00251	Grundstück Nr. 460/10, KG-Nr. 12122, landwirtschaftlich ge	01.01.1900			1.586,00	0,00	0,00	0,00	0,00	1.586,00
1/0030001/00253	Grundstück Nr. 460/2, KG-Nr. 12122, Weingärten Weingärt	01.01.1900			13.276,00	0,00	0,00	0,00	0,00	13.276,00
1/0030001/00254	Grundstück Nr. 460/3, KG-Nr. 12122, landwirtschaftlich ger	01.01.1900			1.754,00	0,00	0,00	0,00	0,00	1.754,00
1/0030001/00255	Grundstück Nr. 460/3, KG-Nr. 12122, Weingärten Weingärt	01.01.1900			3.248,00	0,00	0,00	0,00	0,00	3.248,00
1/0030001/00256	Grundstück Nr. 460/4, KG-Nr. 12122, landwirtschaftlich ger	01.01.1900			1.318,00	0,00	0,00	0,00	0,00	1.318,00
1/0030001/00257	Grundstück Nr. 460/4, KG-Nr. 12122, Weingärten Weingärt	01.01.1900			1.776,00	0,00	0,00	0,00	0,00	1.776,00
1/0030001/00259	Grundstück Nr. 460/5, KG-Nr. 12122, landwirtschaftlich ger	01.01.1900			2.792,00	0,00	0,00	0,00	0,00	2.792,00
1/0030001/00263	Grundstück Nr. 460/9, KG-Nr. 12122, landwirtschaftlich ger	01.01.1900			810,00	0,00	0,00	0,00	0,00	810,00
1/0030001/00264	Grundstück Nr. 460/9, KG-Nr. 12122, Weingärten Weingärt	01.01.1900			2.400,00	0,00	0,00	0,00	0,00	2.400,00
1/0030001/00266	Grundstück Nr. 462, KG-Nr. 12122, landwirtschaftlich genui	01.01.1900			1.194,00	0,00	0,00	0,00	0,00	1.194,00
1/0030001/00267	Grundstück Nr. 462, KG-Nr. 12122, Weingärten Weingärter	01.01.1900			3.164,00	0,00	0,00	0,00	0,00	3.164,00
1/0030001/00268	Grundstück Nr. 488, KG-Nr. 12122, landwirtschaftlich genui	01.01.1900			1.848,00	0,00	0,00	0,00	0,00	1.848,00
1/0030001/00269	Grundstück Nr. 488, KG-Nr. 12122, Weingärten Weingärter	01.01.1900			2.076,00	0,00	0,00	0,00	0,00	2.076,00
1/0030001/00271	Grundstück Nr. 516, KG-Nr. 12122, landwirtschaftlich genui	01.01.1900			1.654,00	0,00	0,00	0,00	0,00	1.654,00
1/0030001/00273	Grundstück Nr. 611/1, KG-Nr. 12122, landwirtschaftlich ger	01.01.1900			3.860,00	0,00	0,00	0,00	0,00	3.860,00
1/0030001/00285	Grundstück Nr. 739/2, KG-Nr. 12122, landwirtschaftlich ger	01.01.1900			1.352,00	0,00	0,00	0,00	0,00	1.352,00
1/0030001/00287	Grundstück Nr. 740/2, KG-Nr. 12122, landwirtschaftlich ger	01.01.1900			36,00	0,00	0,00	0,00	0,00	36,00
1/0030001/00299	Grundstück Nr. 748, KG-Nr. 12122, landwirtschaftlich genui	01.01.1900			2.328,00	0,00	0,00	0,00	0,00	2.328,00
1/0030001/00301	Grundstück Nr. 749, KG-Nr. 12122, landwirtschaftlich genui	01.01.1900			114,00	0,00	0,00	0,00	0,00	114,00
1/0030001/00303	Grundstück Nr. 750, KG-Nr. 12122, landwirtschaftlich genui	01.01.1900			702,00	0,00	0,00	0,00	0,00	702,00
1/0030001/00304	Grundstück Nr. 750, KG-Nr. 12122, Weingärten Weingärter	01.01.1900			372,00	0,00	0,00	0,00	0,00	372,00

Ansatz MVAG Konto	Bezeichnung	Inbetrieb- nahme	RND	ND	Buchwert 31.12.2024	Zugänge/ + Umbuchungen -	Abgänge/	Wertaufholung+/ Wertminderung-	Abschreibung	Buchwert 31.12.2025
1/0030001/00308	Grundstück Nr. 751/3, KG-Nr. 12122, landwirtschaftlich ger	01.01.1900			1.880,00	0,00	0,00	0,00	0,00	1.880,00
1/0030001/00315	Grundstück Nr. 628/2, KG-Nr. 12125, landwirtschaftlich ger	01.01.1900			1.040,00	0,00	0,00	0,00	0,00	1.040,00
1/0030001/00322	Grundstück Nr. 636, KG-Nr. 12125, landwirtschaftlich genui	01.01.1900			66,00	0,00	0,00	0,00	0,00	66,00
1/0030001/00331	Grundstück Nr. 643, KG-Nr. 12125, landwirtschaftlich genui	01.01.1900			1.986,00	0,00	0,00	0,00	0,00	1.986,00
1/0030001/00336	Grundstück Nr. 649, KG-Nr. 12125, landwirtschaftlich genui	01.01.1900			96,00	0,00	0,00	0,00	0,00	96,00
1/0030001/00346	Grundstück Nr. .124, KG-Nr. 12130, Weingärten Weingärten	01.01.1900			80,00	0,00	0,00	0,00	0,00	80,00
1/0030001/00356	Grundstück Nr. 1159/12, KG-Nr. 12130, Gärten Gärten, Flä	01.01.1900			8.232,00	0,00	0,00	0,00	0,00	8.232,00
1/0030001/00358	Grundstück Nr. 1162/1, KG-Nr. 12130, landwirtschaftlich ge	01.01.1900			1.456,00	0,00	0,00	0,00	0,00	1.456,00
1/0030001/00360	Grundstück Nr. 1193/9, KG-Nr. 12130, landwirtschaftlich ge	01.01.1900			240,00	0,00	0,00	0,00	0,00	240,00
1/0030001/00363	Grundstück Nr. 1219/2, KG-Nr. 12130, landwirtschaftlich ge	01.01.1900			304,00	0,00	0,00	0,00	0,00	304,00
1/0030001/00369	Grundstück Nr. 1370/11, KG-Nr. 12130, landwirtschaftlich c	01.01.1900			3.832,00	0,00	0,00	0,00	0,00	3.832,00
1/0030001/00392	Grundstück Nr. 1432/1, KG-Nr. 12130, landwirtschaftlich ge	01.01.1900			390,00	0,00	0,00	0,00	0,00	390,00
1/0030001/00393	Grundstück Nr. 1432/13, KG-Nr. 12130, landwirtschaftlich c	01.01.1900			166,00	0,00	0,00	0,00	0,00	166,00
1/0030001/00394	Grundstück Nr. 1432/14, KG-Nr. 12130, landwirtschaftlich c	01.01.1900			460,00	0,00	0,00	0,00	0,00	460,00
1/0030001/00397	Grundstück Nr. 1444, KG-Nr. 12130, landwirtschaftlich genui	01.01.1900			590,00	0,00	0,00	0,00	0,00	590,00
1/0030001/00401	Grundstück Nr. 1715/1, KG-Nr. 12130, landwirtschaftlich ge	01.01.1900			206,00	0,00	0,00	0,00	0,00	206,00
1/0030001/00408	Grundstück Nr. 1717/3, KG-Nr. 12130, landwirtschaftlich ge	01.01.1900			1.722,00	0,00	0,00	0,00	0,00	1.722,00
1/0030001/00416	Grundstück Nr. 1720/1, KG-Nr. 12130, landwirtschaftlich ge	01.01.1900			688,00	0,00	0,00	0,00	0,00	688,00
1/0030001/00437	Grundstück Nr. 1726/10, KG-Nr. 12130, landwirtschaftlich c	01.01.1900			40,00	0,00	0,00	0,00	0,00	40,00
1/0030001/00438	Grundstück Nr. 1726/11, KG-Nr. 12130, landwirtschaftlich c	01.01.1900			16,00	0,00	0,00	0,00	0,00	16,00
1/0030001/00441	Grundstück Nr. 1726/6, KG-Nr. 12130, landwirtschaftlich ge	01.01.1900			46,00	0,00	0,00	0,00	0,00	46,00
1/0030001/00442	Grundstück Nr. 1726/7, KG-Nr. 12130, landwirtschaftlich ge	01.01.1900			8,00	0,00	0,00	0,00	0,00	8,00
1/0030001/00443	Grundstück Nr. 1726/8, KG-Nr. 12130, landwirtschaftlich ge	01.01.1900			42,00	0,00	0,00	0,00	0,00	42,00
1/0030001/00444	Grundstück Nr. 1726/9, KG-Nr. 12130, landwirtschaftlich ge	01.01.1900			66,00	0,00	0,00	0,00	0,00	66,00
1/0030001/00462	Grundstück Nr. 2/12, KG-Nr. 12130, Gärten, Hofgarten 3 G	01.01.1900			326.256,00	0,00	0,00	0,00	0,00	326.256,00
1/0030001/00479	Grundstück Nr. 399, KG-Nr. 12130, Weingärten Weingärten	01.01.1900			7.576,00	0,00	0,00	0,00	0,00	7.576,00
1/0030001/00480	Grundstück Nr. 409, KG-Nr. 12130, Weingärten Weingärten	01.01.1900			7.092,00	0,00	0,00	0,00	0,00	7.092,00
1/0030001/00481	Grundstück Nr. 446, KG-Nr. 12130, landwirtschaftlich genui	01.01.1900			1.374,00	0,00	0,00	0,00	0,00	1.374,00
1/0030001/00482	Grundstück Nr. 446, KG-Nr. 12130, Weingärten Weingärten	01.01.1900			3.784,00	0,00	0,00	0,00	0,00	3.784,00
1/0030001/00483	Grundstück Nr. 569/2, KG-Nr. 12130, landwirtschaftlich ger	01.01.1900			562,00	0,00	0,00	0,00	0,00	562,00
1/0030001/00484	Grundstück Nr. 575, KG-Nr. 12130, landwirtschaftlich genui	01.01.1900			920,00	0,00	0,00	0,00	0,00	920,00
1/0030001/00486	Grundstück Nr. 713/2, KG-Nr. 12130, landwirtschaftlich ger	01.01.1900			4.054,00	0,00	0,00	0,00	0,00	4.054,00
1/0030001/00487	Grundstück Nr. 714/1, KG-Nr. 12130, landwirtschaftlich ger	01.01.1900			2.964,00	0,00	0,00	0,00	0,00	2.964,00
1/0030001/00488	Grundstück Nr. 719/1, KG-Nr. 12130, landwirtschaftlich ger	01.01.1900			2.244,00	0,00	0,00	0,00	0,00	2.244,00
1/0030001/00489	Grundstück Nr. 719/2, KG-Nr. 12130, landwirtschaftlich ger	01.01.1900			792,00	0,00	0,00	0,00	0,00	792,00
1/0030001/00490	Grundstück Nr. 721/2, KG-Nr. 12130, landwirtschaftlich ger	01.01.1900			1.152,00	0,00	0,00	0,00	0,00	1.152,00
1/0030001/00491	Grundstück Nr. 724/2, KG-Nr. 12130, landwirtschaftlich ger	01.01.1900			1.008,00	0,00	0,00	0,00	0,00	1.008,00
1/0030001/00493	Grundstück Nr. 854, KG-Nr. 12130, landwirtschaftlich genui	01.01.1900			111,00	0,00	0,00	0,00	0,00	111,00
1/0030001/00494	Grundstück Nr. 856, KG-Nr. 12130, landwirtschaftlich genui	01.01.1900			5.356,00	0,00	0,00	0,00	0,00	5.356,00

Ansatz MVAG Konto	Bezeichnung	Inbetrieb- nahme	RND	ND	Buchwert 31.12.2024	Zugänge/ + Umbuchungen -	Abgänge/ -	Wertaufholung+/ Wertminderung-	Abschreibung	Buchwert 31.12.2025
1/0030001/00505	Grundstück Nr. 964/2, KG-Nr. 12130, landwirtschaftlich ger	01.01.1900			2.308,00	0,00	0,00	0,00	0,00	2.308,00
1/0030001/00509	Grundstück Nr. 965/6, KG-Nr. 12130, Gärten Gärten, Fläch	01.01.1900			2.408,00	0,00	0,00	0,00	0,00	2.408,00
1/0030001/00513	Grundstück Nr. 202, KG-Nr. 12174, landwirtschaftlich genui	01.01.1900			443,00	0,00	0,00	0,00	0,00	443,00
1/0030001/00525	Grundstück Nr. 217, KG-Nr. 12174, landwirtschaftlich genui	01.01.1900			1.003,00	0,00	0,00	0,00	0,00	1.003,00
1/0030001/00530	Grundstück Nr. 37/2, KG-Nr. 12174, Gärten, Meislingeramt	01.01.1900			25.088,00	0,00	0,00	0,00	0,00	25.088,00
1/0030001/00537	Grundstück Nr. 470/6, KG-Nr. 12175, landwirtschaftlich ger	01.01.1900			568,00	0,00	0,00	0,00	0,00	568,00
1/0030001/00545	Grundstück Nr. 497/7, KG-Nr. 12175, landwirtschaftlich ger	01.01.1900			2.592,00	0,00	0,00	0,00	0,00	2.592,00
1/0030001/00556	Grundstück Nr. 503/4, KG-Nr. 12175, landwirtschaftlich ger	01.01.1900			162,00	0,00	0,00	0,00	0,00	162,00
1/0030001/00570	Grundstück Nr. 529/2, KG-Nr. 12175, landwirtschaftlich ger	01.01.1900			710,00	0,00	0,00	0,00	0,00	710,00
1/0030001/00582	Grundstück Nr. 420, KG-Nr. 12175, landwirtschaftlich genui	01.01.1900			868,00	0,00	0,00	0,00	0,00	868,00
1/0030001/00583	Grundstück Nr. 536/3, KG-Nr. 12175, landwirtschaftlich ger	01.01.1900			276,00	0,00	0,00	0,00	0,00	276,00
1/0030001/00584	Grundstück Nr. 337/1, KG-Nr. 12175, landwirtschaftlich ger	01.01.1900			1.469,00	0,00	0,00	0,00	0,00	1.469,00
1/0030002/00160	Grundstück Nr. 38/4, KG-Nr. 12112, Wald Wälder, Fläche: :	01.01.1900			2.233,00	0,00	0,00	0,00	0,00	2.233,00
1/0030002/00167	Grundstück Nr. 494/4, KG-Nr. 12112, Wald Wälder, Fläche:	01.01.1900			822,00	0,00	0,00	0,00	0,00	822,00
1/0030002/00168	Grundstück Nr. 494/5, KG-Nr. 12112, Wald Wälder, Fläche:	01.01.1900			5.225,00	0,00	0,00	0,00	0,00	5.225,00
1/0030002/00179	Grundstück Nr. 720, KG-Nr. 12112, Wald Wälder, Fläche: 5	01.01.1900			5.067,00	0,00	0,00	0,00	0,00	5.067,00
1/0030002/00230	Grundstück Nr. 306/1, KG-Nr. 12122, Wald Wälder, Fläche:	01.01.1900			2.979,00	0,00	0,00	0,00	0,00	2.979,00
1/0030002/00250	Grundstück Nr. 460/1, KG-Nr. 12122, Wald Wälder, Fläche:	01.01.1900			17.870,00	0,00	0,00	0,00	0,00	17.870,00
1/0030002/00262	Grundstück Nr. 460/8, KG-Nr. 12122, Wald Wälder, Fläche:	01.01.1900			331,00	0,00	0,00	0,00	0,00	331,00
1/0030002/00265	Grundstück Nr. 461, KG-Nr. 12122, Wald Wälder, Fläche: 1	01.01.1900			1.712,00	0,00	0,00	0,00	0,00	1.712,00
1/0030002/00275	Grundstück Nr. 724, KG-Nr. 12122, Wald Wälder, Fläche: 2	01.01.1900			2.930,00	0,00	1.437,00	-1.493,00	0,00	0,00
1/0030002/00351	Grundstück Nr. 1066/2, KG-Nr. 12130, Wald Wälder, Fläch	01.01.1900			4.574,00	0,00	0,00	0,00	0,00	4.574,00
1/0030002/00352	Grundstück Nr. 1078, KG-Nr. 12130, Wald Wälder, Fläche:	01.01.1900			1.143,00	0,00	0,00	0,00	0,00	1.143,00
1/0030002/00374	Grundstück Nr. 1406, KG-Nr. 12130, Wald Wälder, Fläche:	01.01.1900			3.177,00	0,00	0,00	0,00	0,00	3.177,00
1/0030002/00533	Grundstück Nr. 450, KG-Nr. 12175, Wald Wälder, Fläche: 5	01.01.1900			528,00	0,00	0,00	0,00	0,00	528,00
1/0030002/00546	Grundstück Nr. 497/7, KG-Nr. 12175, Wald, Sportstättenwe	01.01.1900			1.443,00	0,00	0,00	0,00	0,00	1.443,00
1/0030002/00548	Grundstück Nr. 497/8, KG-Nr. 12175, Wald Wälder, Fläche:	01.01.1900			1.476,00	0,00	0,00	0,00	0,00	1.476,00
1/0030002/00571	Grundstück Nr. 529/2, KG-Nr. 12175, Wald Wälder, Fläche:	01.01.1900			60,00	0,00	0,00	0,00	0,00	60,00
<b>840100 Grundankauf Spielplatz NMB</b>					<b>50.967,71</b>	<b>0,00</b>	<b>0,00</b>	<b>0,00</b>	<b>0,00</b>	<b>50.967,71</b>
<b>1021 Grundstücke, Grundstückseinrichtungen und Infrastruktur</b>					<b>50.967,71</b>	<b>0,00</b>	<b>0,00</b>	<b>0,00</b>	<b>0,00</b>	<b>50.967,71</b>
1/0010001/00551	EZ 1045 KG 12130 Wiese VS	14.09.2020			50.967,71	0,00	0,00	0,00	0,00	50.967,71
<b>846000 Wohn- und Geschäftsgebäude</b>					<b>0,00</b>	<b>0,00</b>	<b>0,00</b>	<b>0,00</b>	<b>0,00</b>	<b>0,00</b>
<b>1026 Amts-, Betriebs- und Geschäftsausstattung</b>					<b>0,00</b>	<b>0,00</b>	<b>0,00</b>	<b>0,00</b>	<b>0,00</b>	<b>0,00</b>
5/0110002/00090	Ausstattung Altbestand	01.01.1900	0,0	10,0	0,00	0,00	0,00	0,00	0,00	0,00

Ansatz MVAG Konto	Bezeichnung	Inbetrieb- nahme	RND	ND	Buchwert 31.12.2024	Zugänge/ + Umbuchungen -	Abgänge/	Wertaufholung+/ Wertminderung-	Abschreibung	Buchwert 31.12.2025
<b>850000</b>	<b>Betriebe der Wasserversorgung</b>				<b>1.345.035,39</b>	<b>7.500,00</b>	<b>0,00</b>	<b>0,00</b>	<b>65.056,31</b>	<b>1.287.479,08</b>
<b>1021</b>	<b>Grundstücke, Grundstückseinrichtungen und Infrastruktur</b>				<b>10.633,26</b>	<b>0,00</b>	<b>0,00</b>	<b>0,00</b>	<b>77,13</b>	<b>10.556,13</b>
1/0020001/00377	Grundstück Nr. 1411, KG-Nr. 12130, Bauflächen Gebäude, 01.01.1900				6.720,00	0,00	0,00	0,00	0,00	6.720,00
1/0030001/00378	Grundstück Nr. 1411, KG-Nr. 12130, landwirtschaftlich gen 01.01.1900				2.602,00	0,00	0,00	0,00	0,00	2.602,00
3/0040008/00001	Einzäunung Wasserwerk	05.02.2022	16,0	20,0	1.311,26	0,00	0,00	0,00	77,13	1.234,13
<b>1023</b>	<b>Wasser- und Abwasserbauten und -anlagen</b>				<b>1.306.531,89</b>	<b>0,00</b>	<b>0,00</b>	<b>0,00</b>	<b>62.598,59</b>	<b>1.243.933,30</b>
3/0460003/00100	Altbestand WL, Brennleiten 1999	31.12.1999	23,5	50,0	49.000,00	0,00	0,00	0,00	2.000,00	47.000,00
3/0460003/00101	Altbestand WL, Erweiterungen 2010	31.12.2010	34,5	50,0	156.200,00	0,00	0,00	0,00	4.400,00	151.800,00
3/0460003/00102	BA 10 WL, Priel 2010 inkl. InvZuschuss Bund	31.12.2010	34,5	50,0	92.309,23	0,00	0,00	0,00	2.600,26	89.708,97
3/0460003/00104	BA 13 2019 WVA Im Grund inkl InvZ Bund	31.12.2019	26,5	33,0	169.560,29	0,00	0,00	0,00	6.165,83	163.394,46
3/0460003/00105	Altbestand SP u. Gew. Senftenberg 1984	31.12.1984	0,0	40,0	0,00	0,00	0,00	0,00	0,00	0,00
3/0460003/00106	Altbestand SP u. Gew. Zentrale 1985	31.12.1985	0,0	40,0	599,55	0,00	0,00	0,00	599,55	0,00
3/0460003/00107	Altbestand SP u. Gew. Imbach 1991	31.12.1991	5,5	40,0	9.750,00	0,00	0,00	0,00	1.500,00	8.250,00
3/0460003/00108	BA 4 SP u. Gew. Imbach 2004 inkl InvZuschuss Bund	31.12.2004	18,5	40,0	171.882,17	0,00	0,00	0,00	8.814,47	163.067,70
3/0460003/00109	Altbestand SP u. Gew. Brunnen 1998	31.12.1998	12,5	40,0	24.300,00	0,00	0,00	0,00	1.800,00	22.500,00
3/0460003/00624	BA 7 2002 inkl InvZuschuss Bund Hochwasserschäden	15.04.2003	10,0	33,0	103.705,99	0,00	0,00	0,00	9.427,82	94.278,17
3/0460003/00627	BA 11 Hochwasser 2010 inkl InvZ Bund	31.01.2011	18,0	33,0	14.820,58	0,00	0,00	0,00	780,03	14.040,55
3/0460003/00629	BA 09 Hochwasser 2009 inkl InvZ Bund	28.05.2010	17,0	33,0	4.199,47	0,00	0,00	0,00	233,30	3.966,17
3/0460003/00631	BA 12 WL 2016 inkl InvZuschuss Bund	31.10.2016	23,5	33,0	245.000,00	0,00	0,00	0,00	10.000,00	235.000,00
3/0460003/00692	Wasserhausanschlüsse 2020	14.12.2020	27,5	33,0	580,84	0,00	0,00	0,00	20,38	560,46
3/0460003/00693	Hausanschlüsse 2021	31.08.2021	28,5	33,0	15.565,20	0,00	0,00	0,00	527,63	15.037,57
3/0460003/00695	Wasserleitungssanierung Unt. M. u. Rückbau Wasserleitun	18.11.2021	28,5	33,0	17.094,66	0,00	0,00	0,00	579,48	16.515,18
3/0460003/00699	Hausanschlüsse 2022	15.07.2022	29,5	33,0	562,06	0,00	0,00	0,00	18,43	543,63
3/0460003/00701	WVA Erweiterung "Im Grund"	10.10.2022	29,5	33,0	1.365,10	0,00	0,00	0,00	44,76	1.320,34
3/0460003/00707	Wasseranschlüsse 2024	11.12.2024	31,5	33,0	14.997,70	0,00	0,00	0,00	461,47	14.536,23
3/0460003/00093	Altbestand WL, Imbach 1969	31.12.1969	0,0	50,0	0,00	0,00	0,00	0,00	0,00	0,00
3/0460003/00094	Altbestand WL, Senftenberg 1984	31.12.1984	8,5	50,0	13.755,37	0,00	0,00	0,00	1.447,93	12.307,44
3/0460003/00095	Altbestand WL, Scheiblberg 1985	31.12.1985	9,5	50,0	12.600,00	0,00	0,00	0,00	1.200,00	11.400,00
3/0460003/00096	Altbestand WL, Priel 1993	31.12.1993	17,5	50,0	116.364,17	0,00	0,00	0,00	6.289,96	110.074,21
3/0460003/00097	WL BA 3 Ketz 1997 inkl InvZuschuss Bund	31.12.1997	21,5	50,0	26.133,17	0,00	0,00	0,00	1.161,47	24.971,70
3/0460003/00098	Altbestand WL, Imbach 2004	31.12.2004	28,5	50,0	15.657,55	0,00	0,00	0,00	530,76	15.126,79
3/0460003/00099	Altbestand WL, Brunnenerweiterung 1998	31.12.1998	22,5	50,0	3.760,00	0,00	0,00	0,00	160,00	3.600,00
3/0460004/00001	Hydranten 2022	01.01.2022	21,0	25,0	17.485,71	0,00	0,00	0,00	794,81	16.690,90
5/0300001/00001	mobiler Wasserzähler für Hydranten	13.03.2021	7,0	12,0	633,44	0,00	0,00	0,00	79,18	554,26
5/0300001/00002	Wasserzähler	15.02.2022	8,0	12,0	8.649,64	0,00	0,00	0,00	961,07	7.688,57
<b>1024</b>	<b>Sonderanlagen</b>				<b>25.083,72</b>	<b>0,00</b>	<b>0,00</b>	<b>0,00</b>	<b>1.073,29</b>	<b>24.010,43</b>
3/0450001/00669	Kanalanschlüsse 2021	15.07.2021	45,5	50,0	22.268,43	0,00	0,00	0,00	478,89	21.789,54
3/0450001/00673	Kanalanschlüsse 2022	10.10.2022	46,5	50,0	1.403,15	0,00	0,00	0,00	29,54	1.373,61

Ansatz MVAG Konto	Bezeichnung	Inbetrieb- nahme	RND	ND	Buchwert 31.12.2024	Zugänge/ + Umbuchungen	Abgänge/ -	Wertaufholung+/ Wertminderung-	Abschreibung	Buchwert 31.12.2025
4/0180001/00001	Standleitungsmodem 2020	14.09.2020	1,5	7,0	1.412,14	0,00	0,00	0,00	564,86	847,28
<b>1025</b>	<b>Technische Anlagen, Fahrzeuge und Maschinen</b>				<b>2.786,52</b>	<b>7.500,00</b>	<b>0,00</b>	<b>0,00</b>	<b>1.307,30</b>	<b>8.979,22</b>
4/0150002/00648	VW Pritsche gebraucht 2025 Anteil WVA	26.03.2025	9,0	10,0	0,00	7.500,00	0,00	0,00	750,00	6.750,00
5/0180004/00001	Lecksuchgerät HL-7000-VS/PAM CORR-2	31.03.2022	4,0	8,0	2.786,52	0,00	0,00	0,00	557,30	2.229,22
<b>850110 Wasserleitungsbau 2025</b>					<b>0,00</b>	<b>52.026,38</b>	<b>0,00</b>	<b>0,00</b>	<b>305,69</b>	<b>51.720,69</b>
<b>1023</b>	<b>Wasser- und Abwasserbauten und -anlagen</b>				<b>0,00</b>	<b>52.026,38</b>	<b>0,00</b>	<b>0,00</b>	<b>305,69</b>	<b>51.720,69</b>
3/0460003/00710	WVA Wasserleitung 2025 Kremserstraße	02.07.2025	32,5	33,0	0,00	20.175,56	0,00	0,00	305,69	19.869,87
3/0460003/00711	WVA Wasserleitung 2025 Aufstellplatz Notstromaggregat	13.01.2026	33,0	33,0	0,00	31.850,82	0,00	0,00	0,00	31.850,82
<b>850500 WVA Imbach Brunnen 4</b>					<b>241.546,85</b>	<b>0,00</b>	<b>0,00</b>	<b>0,00</b>	<b>8.475,33</b>	<b>233.071,52</b>
<b>1023</b>	<b>Wasser- und Abwasserbauten und -anlagen</b>				<b>241.546,85</b>	<b>0,00</b>	<b>0,00</b>	<b>0,00</b>	<b>8.475,33</b>	<b>233.071,52</b>
3/0460003/00690	WVA Imbach Erweiterung Brunnen 4	01.07.2020	27,5	33,0	241.546,85	0,00	0,00	0,00	8.475,33	233.071,52
<b>850700 Wasseranschlüsse Hotel Nigl, Jugendheim, WHA-Brennleiten</b>					<b>214.811,41</b>	<b>23.374,28</b>	<b>0,00</b>	<b>0,00</b>	<b>5.583,63</b>	<b>232.602,06</b>
<b>1023</b>	<b>Wasser- und Abwasserbauten und -anlagen</b>				<b>214.811,41</b>	<b>23.374,28</b>	<b>0,00</b>	<b>0,00</b>	<b>5.583,63</b>	<b>232.602,06</b>
2/0460003/00001	Wasseranschluss Hotel Nigl	03.07.2023	30,5	33,0	18.158,80	0,00	0,00	0,00	576,47	17.582,33
3/0120001/00001	Photovoltaikanlage Wasserwerk	03.05.2024	13,0	15,0	42.621,25	0,00	0,00	0,00	3.044,38	39.576,87
3/0460003/00001	Hotel Nigl	01.01.2024	31,0	33,0	47.905,52	0,00	0,00	0,00	1.497,05	46.408,47
3/0460003/00002	Jugendheim	01.01.2024	31,0	33,0	1.275,03	0,00	0,00	0,00	39,84	1.235,19
3/0460003/00003	WHA-Brennleiten	31.12.2099	33,0	33,0	51.620,32	2.392,31	0,00	0,00	0,00	54.012,63
3/0460003/00704	Wasseranschlüsse Brennleiten	28.04.2023	30,0	33,0	2.539,49	20.981,97	0,00	0,00	425,89	23.095,57
5/0440001/00001	WVA Sicherheitstechnik	03.07.2023	0,0		50.691,00	0,00	0,00	0,00	0,00	50.691,00
<b>850900 Wasserleitungsbau 2024</b>					<b>103.114,27</b>	<b>964,77</b>	<b>0,00</b>	<b>0,00</b>	<b>7.008,02</b>	<b>97.071,02</b>
<b>1021</b>	<b>Grundstücke, Grundstückseinrichtungen und Infrastruktur</b>				<b>16.953,57</b>	<b>4.303,91</b>	<b>0,00</b>	<b>0,00</b>	<b>654,08</b>	<b>20.603,40</b>
2/0040001/00149	Gehsteig Wasserwerk 2024	08.10.2024	31,5	33,0	16.953,57	4.303,91	0,00	0,00	654,08	20.603,40
<b>1023</b>	<b>Wasser- und Abwasserbauten und -anlagen</b>				<b>42.961,23</b>	<b>0,00</b>	<b>0,00</b>	<b>0,00</b>	<b>1.322,30</b>	<b>41.638,93</b>
3/0070003/00001	Wasserleitungsbau 2024 Chlordioxidanlage Wasserwerk	07.02.2025	32,0	33,0	21.371,90	0,00	0,00	0,00	647,63	20.724,27
3/0460003/00706	Zäune Wasserwerk	03.05.2024	31,0	33,0	21.589,33	0,00	0,00	0,00	674,67	20.914,66
<b>1025</b>	<b>Technische Anlagen, Fahrzeuge und Maschinen</b>				<b>43.199,47</b>	<b>-3.339,14</b>	<b>0,00</b>	<b>0,00</b>	<b>5.031,64</b>	<b>34.828,69</b>
4/0150002/00646	WVA Elektroauto Wasserwerk 2024	08.10.2024	8,5	10,0	43.199,47	-3.339,14	0,00	0,00	5.031,64	34.828,69
<b>851000 Betriebe der Abwasserbeseitigung</b>					<b>1.995.665,47</b>	<b>51.802,18</b>	<b>0,00</b>	<b>0,00</b>	<b>72.874,79</b>	<b>1.974.592,86</b>
<b>1023</b>	<b>Wasser- und Abwasserbauten und -anlagen</b>				<b>1.980.147,98</b>	<b>44.302,18</b>	<b>0,00</b>	<b>0,00</b>	<b>71.682,83</b>	<b>1.952.767,33</b>
3/0440001/00634	BA 101 ABA 2021 Leitungskataster	31.12.2019			273.066,77	44.302,18	0,00	0,00	0,00	317.368,95
3/0450001/00111	ABA Altbestand, Imbach 1973	31.12.1973	0,0	50,0	0,00	0,00	0,00	0,00	0,00	0,00

Ansatz MVAG Konto	Bezeichnung	Inbetrieb- nahme	RND	ND	Buchwert 31.12.2024	Zugänge/ + Umbuchungen	Abgänge/ -	Wertaufholung+/ Wertminderung-	Abschreibung	Buchwert 31.12.2025
3/0450001/00112	ABA Altbestand, BA 01, 1987	31.12.1987	11,5	50,0	131.813,47	0,00	0,00	0,00	10.545,08	121.268,39
3/0450001/00113	ABA Altbestand, BA 02, 1991	31.12.1991	15,5	50,0	234.068,60	0,00	0,00	0,00	14.185,98	219.882,62
3/0450001/00114	ABA Altbestand, BA 03, 1993	31.12.1993	17,5	50,0	313.013,75	0,00	0,00	0,00	16.919,66	296.094,09
3/0450001/00115	ABA BA 04 1997 inkl InvZuschuss Bund	31.12.1997	21,5	50,0	62.694,77	0,00	0,00	0,00	2.786,43	59.908,34
3/0450001/00116	ABA BA 05 2002 inkl InvZuschuss Bund	31.12.2002	26,5	50,0	110.904,75	0,00	0,00	0,00	4.032,90	106.871,85
3/0450001/00117	ABA Altbestand, Brennleiten 1999	31.12.1999	23,5	50,0	58.800,00	0,00	0,00	0,00	2.400,00	56.400,00
3/0450001/00118	ABA 08 2010 inkl InvZuschuss Bund	31.12.2010	34,5	50,0	64.230,86	0,00	0,00	0,00	1.809,32	62.421,54
3/0450001/00590	ABA BA 6 2002 inkl. InvZuschuss Bund Hochwasserschäd	29.09.2004	28,5	50,0	210.028,20	0,00	0,00	0,00	7.119,60	202.908,60
3/0450001/00591	ABA BA 7 2009 inkl InvZuschuss Bund Hochwasser 2009	28.05.2010	34,0	50,0	13.650,00	0,00	0,00	0,00	390,00	13.260,00
3/0450001/00594	ABA BA 09 2006 inkl InvZuschuss Bund	13.10.2016	40,5	50,0	49.800,00	0,00	0,00	0,00	1.200,00	48.600,00
3/0450001/00633	ABA BA 10 2019 "im Grund"	30.11.2019	43,5	50,0	458.076,81	0,00	0,00	0,00	10.293,86	447.782,95
<b>1024</b>	<b>Sonderanlagen</b>				<b>15.517,49</b>	<b>0,00</b>	<b>0,00</b>	<b>0,00</b>	<b>441,96</b>	<b>15.075,53</b>
3/0450001/00667	Kanalhausanschlüsse 2020	14.12.2020	44,5	50,0	11.403,79	0,00	0,00	0,00	250,63	11.153,16
3/0450005/00001	Fäkalhebeanlage Alter Sportplatz/Jugendheim	17.11.2021	20,5	25,0	4.113,70	0,00	0,00	0,00	191,33	3.922,37
<b>1025</b>	<b>Technische Anlagen, Fahrzeuge und Maschinen</b>				<b>0,00</b>	<b>7.500,00</b>	<b>0,00</b>	<b>0,00</b>	<b>750,00</b>	<b>6.750,00</b>
4/0150002/00649	VW Pritsche gebraucht 2025 Anteil ABA	26.03.2025	9,0	10,0	0,00	7.500,00	0,00	0,00	750,00	6.750,00
<b>851600 Kanal Brennleiten 2</b>					<b>0,00</b>	<b>0,00</b>	<b>0,00</b>	<b>0,00</b>	<b>0,00</b>	<b>0,00</b>
<b>1023</b>	<b>Wasser- und Abwasserbauten und -anlagen</b>				<b>0,00</b>	<b>0,00</b>	<b>0,00</b>	<b>0,00</b>	<b>0,00</b>	<b>0,00</b>
3/0450001/00675	Kanalanschluss Brennleiten 2	28.04.2023	50,0	50,0	0,00	0,00	0,00	0,00	0,00	0,00
<b>851800 Kanalschlüsse Hotel Nigl, Jugendheim, WHA Brennl., Ruine</b>					<b>276.343,03</b>	<b>36.778,53</b>	<b>0,00</b>	<b>0,00</b>	<b>6.002,58</b>	<b>307.118,98</b>
<b>1023</b>	<b>Wasser- und Abwasserbauten und -anlagen</b>				<b>276.343,03</b>	<b>36.778,53</b>	<b>0,00</b>	<b>0,00</b>	<b>6.002,58</b>	<b>307.118,98</b>
3/0450001/00001	Kanalanschluss Jugendheim	17.03.2022	46,0	50,0	3.080,81	0,00	0,00	0,00	65,55	3.015,26
3/0450001/00002	Kanalanschluss WHA Brennleiten	26.08.2024	48,5	50,0	104.584,72	36.778,53	0,00	0,00	2.494,64	138.868,61
3/0450001/00003	Kanalanschluss Ruine	01.01.2024	48,0	50,0	30.743,27	0,00	0,00	0,00	627,41	30.115,86
3/0450001/00004	Kanalanschluss Hotel Nigl	01.01.2024	48,0	50,0	137.934,23	0,00	0,00	0,00	2.814,98	135.119,25
<b>851900 Kanalbau 2025</b>					<b>0,00</b>	<b>20.175,56</b>	<b>0,00</b>	<b>0,00</b>	<b>201,76</b>	<b>19.973,80</b>
<b>1023</b>	<b>Wasser- und Abwasserbauten und -anlagen</b>				<b>0,00</b>	<b>20.175,56</b>	<b>0,00</b>	<b>0,00</b>	<b>201,76</b>	<b>19.973,80</b>
3/0450001/00680	ABA Kanalbau 2025	02.07.2025	49,5	50,0	0,00	20.175,56	0,00	0,00	201,76	19.973,80
<b>Summe Aktiva</b>					<b>13.916.369,47</b>	<b>812.300,20</b>	<b>1.767,00</b>	<b>-4.563,00</b>	<b>550.795,53</b>	<b>14.171.544,14</b>
<b>163000 Freiwillige Feuerwehr</b>					<b>-114.315,69</b>	<b>0,00</b>	<b>0,00</b>	<b>0,00</b>	<b>-6.179,23</b>	<b>-108.136,46</b>
<b>1311</b>	<b>Investitionszuschüsse von Trägern öffentlichen Rechts</b>				<b>-114.315,69</b>	<b>0,00</b>	<b>0,00</b>	<b>0,00</b>	<b>-6.179,23</b>	<b>-108.136,46</b>
4/0150002/00642	KT FF Imbach KFZ 2018	31.12.2018	17,5	25,0	-69.915,69	0,00	0,00	0,00	-3.779,23	-66.136,46

Ansatz MVAG Konto	Bezeichnung	Inbetrieb- nahme	RND	ND	Buchwert 31.12.2024	Zugänge/ + Umbuchungen	Abgänge/ -	Wertaufholung+/ Wertminderung-	Abschreibung	Buchwert 31.12.2025
4/0150002/00643	InvZuschuss Land NÖ FF KFZ 2018	31.12.2018	17,5	25,0	-44.400,00	0,00	0,00	0,00	-2.400,00	-42.000,00
<b>164100</b>	<b>Ankauf Feuerwehrfahrzeuge (Priel)</b>				<b>-24.850,42</b>	<b>0,00</b>	<b>0,00</b>	<b>0,00</b>	<b>-4.970,08</b>	<b>-19.880,34</b>
<b>1311</b>	<b>Investitionszuschüsse von Trägern öffentlichen Rechts</b>				<b>-24.850,42</b>	<b>0,00</b>	<b>0,00</b>	<b>0,00</b>	<b>-4.970,08</b>	<b>-19.880,34</b>
4/0150002/00645	KT FF Fahrzeug Priel Beitrag der Feuerwehr	01.04.2020	4,0	10,0	-24.850,42	0,00	0,00	0,00	-4.970,08	-19.880,34
<b>211000</b>	<b>Volksschule</b>				<b>-96.752,95</b>	<b>0,00</b>	<b>0,00</b>	<b>0,00</b>	<b>-2.682,35</b>	<b>-94.070,60</b>
<b>1311</b>	<b>Investitionszuschüsse von Trägern öffentlichen Rechts</b>				<b>-96.752,95</b>	<b>0,00</b>	<b>0,00</b>	<b>0,00</b>	<b>-2.682,35</b>	<b>-94.070,60</b>
2/0060001/00066	KIP Volksschuldach	01.07.2021	45,5	50,0	-93.000,00	0,00	0,00	0,00	-2.000,00	-91.000,00
4/0110002/00036	KT/Volksschule Ausstattung Einrichtung 2020	09.03.2022	4,5	8,5	-3.752,95	0,00	0,00	0,00	-682,35	-3.070,60
<b>363600</b>	<b>Dorferneuerung 2025</b>				<b>0,00</b>	<b>0,00</b>	<b>20.000,00</b>	<b>0,00</b>	<b>0,00</b>	<b>-20.000,00</b>
<b>1311</b>	<b>Investitionszuschüsse von Trägern öffentlichen Rechts</b>				<b>0,00</b>	<b>0,00</b>	<b>20.000,00</b>	<b>0,00</b>	<b>0,00</b>	<b>-20.000,00</b>
2/0020001/00002	Förd Gemeinschaftshaus Priel Kapitaltransfer von Länder	13.01.2026	50,0	50,0	0,00	0,00	20.000,00	0,00	0,00	-20.000,00
<b>381000</b>	<b>Maßnahmen der Kulturpflege</b>				<b>-1.875,00</b>	<b>0,00</b>	<b>0,00</b>	<b>0,00</b>	<b>-133,93</b>	<b>-1.741,07</b>
<b>1313</b>	<b>Investitionszuschüsse von Übrigen</b>				<b>-1.875,00</b>	<b>0,00</b>	<b>0,00</b>	<b>0,00</b>	<b>-133,93</b>	<b>-1.741,07</b>
2/0400003/00001	Replik Bild Senftenberg Förderpreis 2021	10.03.2024	13,0	15,0	-1.875,00	0,00	0,00	0,00	-133,93	-1.741,07
<b>612000</b>	<b>Gemeindestraßen</b>				<b>-27.622,74</b>	<b>0,00</b>	<b>0,00</b>	<b>0,00</b>	<b>-936,36</b>	<b>-26.686,38</b>
<b>1311</b>	<b>Investitionszuschüsse von Trägern öffentlichen Rechts</b>				<b>-27.622,74</b>	<b>0,00</b>	<b>0,00</b>	<b>0,00</b>	<b>-936,36</b>	<b>-26.686,38</b>
2/0040001/00143	KT/KIG/Div. Flächen 2021	18.11.2021	28,5	33,0	-27.622,74	0,00	0,00	0,00	-936,36	-26.686,38
<b>612500</b>	<b>Gemeindestraßenbau 2022</b>				<b>-500,00</b>	<b>0,00</b>	<b>6.738,00</b>	<b>0,00</b>	<b>-233,48</b>	<b>-7.004,52</b>
<b>1311</b>	<b>Investitionszuschüsse von Trägern öffentlichen Rechts</b>				<b>-500,00</b>	<b>0,00</b>	<b>6.738,00</b>	<b>0,00</b>	<b>-233,48</b>	<b>-7.004,52</b>
2/0040001/00148	Ortsplatz Priel	01.01.2023	30,0	33,0	-500,00	0,00	6.738,00	0,00	-233,48	-7.004,52
<b>710000</b>	<b>Land- und forstwirtschaftl. Wegebau</b>				<b>-8.668,31</b>	<b>0,00</b>	<b>0,00</b>	<b>0,00</b>	<b>-1.551,58</b>	<b>-7.116,73</b>
<b>1311</b>	<b>Investitionszuschüsse von Trägern öffentlichen Rechts</b>				<b>-8.668,31</b>	<b>0,00</b>	<b>0,00</b>	<b>0,00</b>	<b>-1.551,58</b>	<b>-7.116,73</b>
2/0040002/00144	Förderung Landesbeitrag NÖ ABB Diverse Güterwege	01.01.2021	4,5	9,5	-7.793,52	0,00	0,00	0,00	-1.417,00	-6.376,52
2/0040002/00146	KT/KIG/Güterweg Burgtal Brunner	18.11.2021	5,5	10,0	-874,79	0,00	0,00	0,00	-134,58	-740,21
<b>710200</b>	<b>Güterweg Sulz</b>				<b>-5.090,91</b>	<b>0,00</b>	<b>49.195,38</b>	<b>0,00</b>	<b>-1.649,86</b>	<b>-52.636,43</b>
<b>1311</b>	<b>Investitionszuschüsse von Trägern öffentlichen Rechts</b>				<b>0,00</b>	<b>0,00</b>	<b>49.195,38</b>	<b>0,00</b>	<b>-1.490,77</b>	<b>-47.704,61</b>
1/0040001/00005	AMA Zuschuss Güterwege Sanierung allgemein 2024	27.06.2025	32,0	33,0	0,00	0,00	49.195,38	0,00	-1.490,77	-47.704,61
<b>1313</b>	<b>Investitionszuschüsse von Übrigen</b>				<b>-5.090,91</b>	<b>0,00</b>	<b>0,00</b>	<b>0,00</b>	<b>-159,09</b>	<b>-4.931,82</b>
1/0040001/00002	Güterweg Sulz	07.02.2024	31,0	33,0	-5.090,91	0,00	0,00	0,00	-159,09	-4.931,82

Ansatz MVAG Konto	Bezeichnung	Inbetrieb- nahme	RND	ND	Buchwert 31.12.2024	Zugänge/ + Umbuchungen	Abgänge/ -	Wertaufholung+/ Wertminderung-	Abschreibung	Buchwert 31.12.2025
<b>815100</b>	<b>Kinderspielplatz Klostergarten</b>				<b>-18.043,92</b>	<b>0,00</b>	<b>0,00</b>	<b>0,00</b>	<b>-601,46</b>	<b>-17.442,46</b>
<b>1311</b>	<b>Investitionszuschüsse von Trägern öffentlichen Rechts</b>				<b>-18.043,92</b>	<b>0,00</b>	<b>0,00</b>	<b>0,00</b>	<b>-601,46</b>	<b>-17.442,46</b>
2/0040013/00003	Kinderspielplatzeinrichtung Klostergarten Förd.	01.01.2022	29,0	33,0	-18.043,92	0,00	0,00	0,00	-601,46	-17.442,46
<b>815200</b>	<b>Kinderspielplatz Priel 2024</b>				<b>0,00</b>	<b>0,00</b>	<b>6.000,00</b>	<b>0,00</b>	<b>-90,91</b>	<b>-5.909,09</b>
<b>1311</b>	<b>Investitionszuschüsse von Trägern öffentlichen Rechts</b>				<b>0,00</b>	<b>0,00</b>	<b>6.000,00</b>	<b>0,00</b>	<b>-90,91</b>	<b>-5.909,09</b>
2/0040013/00005	Kinderspielplatzeinrichtung Priel Förd.	02.07.2025	32,5	33,0	0,00	0,00	6.000,00	0,00	-90,91	-5.909,09
<b>815300</b>	<b>Kinderspielplatz Senftenberg 2025</b>				<b>0,00</b>	<b>0,00</b>	<b>37.604,10</b>	<b>0,00</b>	<b>-1.066,79</b>	<b>-36.537,31</b>
<b>1311</b>	<b>Investitionszuschüsse von Trägern öffentlichen Rechts</b>				<b>0,00</b>	<b>0,00</b>	<b>32.804,10</b>	<b>0,00</b>	<b>-994,06</b>	<b>-31.810,04</b>
2/0070003/00582	KIP Kinderspielplatz Senftenberg 2025	13.01.2025	32,0	33,0	0,00	0,00	32.804,10	0,00	-994,06	-31.810,04
<b>1313</b>	<b>Investitionszuschüsse von Übrigen</b>				<b>0,00</b>	<b>0,00</b>	<b>4.800,00</b>	<b>0,00</b>	<b>-72,73</b>	<b>-4.727,27</b>
2/0040013/00006	Kinderspielplatz Senftenberg Einnahmen privat	12.09.2025	32,5	33,0	0,00	0,00	4.800,00	0,00	-72,73	-4.727,27
<b>816100</b>	<b>Ortsbeleuchtung 2022</b>				<b>-273.584,85</b>	<b>0,00</b>	<b>0,00</b>	<b>0,00</b>	<b>-9.770,89</b>	<b>-263.813,96</b>
<b>1311</b>	<b>Investitionszuschüsse von Trägern öffentlichen Rechts</b>				<b>-273.584,85</b>	<b>0,00</b>	<b>0,00</b>	<b>0,00</b>	<b>-9.770,89</b>	<b>-263.813,96</b>
2/0350004/00065	Ortsbeleuchtung 2022 Umstellung auf LED Förderung BMF	30.06.2023	27,0	30,0	-273.584,85	0,00	0,00	0,00	-9.770,89	-263.813,96
<b>850000</b>	<b>Betriebe der Wasserversorgung</b>				<b>-568.014,19</b>	<b>0,00</b>	<b>148.191,43</b>	<b>0,00</b>	<b>-30.608,05</b>	<b>-685.597,57</b>
<b>1311</b>	<b>Investitionszuschüsse von Trägern öffentlichen Rechts</b>				<b>-266.383,23</b>	<b>0,00</b>	<b>6.094,97</b>	<b>0,00</b>	<b>-13.464,81</b>	<b>-259.013,39</b>
3/0460003/00635	KT WL BA 3 Ketz 1997 inkl InvZuschuss Bund	20.07.2000	21,5	50,0	-5.560,25	0,00	0,00	0,00	-247,12	-5.313,13
3/0460003/00636	KT BA 10 WL, Priel 2010 inkl. InvZuschuss Bund	01.12.2014	34,5	50,0	-17.115,63	0,00	0,00	0,00	-482,13	-16.633,50
3/0460003/00637	KT BA 13 2019 WVA Brunnen 4 inkl InvZ Bund	31.12.2019	26,5	33,0	-25.333,34	0,00	0,00	0,00	-921,21	-24.412,13
3/0460003/00638	KT BA 4 SP u. Gew. Imbach 2004 inkl InvZuschuss Bund	22.01.2007	18,5	40,0	-29.571,36	0,00	0,00	0,00	-1.516,48	-28.054,88
3/0460003/00679	InvZuschuss Land zu WL BA 3 Ketz 1997	19.04.2000	21,5	50,0	-1.376,95	0,00	0,00	0,00	-61,20	-1.315,75
3/0460003/00680	InvZuschuss Land zu BA 4 SP u. Gew. Imbach 2004	26.05.2006	18,5	40,0	-9.601,11	0,00	0,00	0,00	-492,36	-9.108,75
3/0460003/00681	KT BA 7 2002 inkl InvZuschuss Bund Hochwasserschäden	11.10.2004	10,0	33,0	-16.296,77	0,00	0,00	0,00	-1.481,52	-14.815,25
3/0460003/00682	InvZuschuss Land zu BA 7 2002 Hochwasserschäden	24.08.2004	10,0	33,0	-38.785,28	0,00	0,00	0,00	-3.525,93	-35.259,35
3/0460003/00683	InvZuschuss Land zu BA 10 WL, Priel 2010	26.09.2014	34,5	50,0	-5.017,05	0,00	0,00	0,00	-141,33	-4.875,72
3/0460003/00684	KT BA 11 Hochwasser 2010 inkl InvZ Bund	19.10.2011	18,0	33,0	-2.257,20	0,00	0,00	0,00	-118,80	-2.138,40
3/0460003/00685	InvZuschuss Land zu BA 11 Hochwasser 2010	17.08.2011	18,0	33,0	-5.599,43	0,00	0,00	0,00	-294,71	-5.304,72
3/0460003/00686	KT BA 09 Hochwasser 2009 inkl InvZ Bund	04.10.2010	17,0	33,0	-639,68	0,00	0,00	0,00	-35,54	-604,14
3/0460003/00687	InvZ Land zu BA 09 Hochwasser 2009	19.08.2010	17,0	33,0	-1.630,53	0,00	0,00	0,00	-90,59	-1.539,94
3/0460003/00688	KT BA 12 WL 2016 inkl InvZuschuss Bund	31.12.2019	24,0	33,0	-37.868,87	0,00	0,00	0,00	-1.514,75	-36.354,12
3/0460003/00689	InvZ Land zu BA 12 WL 2016	13.11.2018	23,5	33,0	-10.304,35	0,00	0,00	0,00	-420,59	-9.883,76
3/0460003/00696	KT/KIG/Wasserleitungssanierung Unt. M. u. Rückbau Was	18.11.2021	28,5	33,0	-8.548,30	0,00	0,00	0,00	-289,77	-8.258,53
3/0460003/00697	KT/KIG/Sanierung Wasserrohrbrüche 2020	18.11.2021	28,5	33,0	-10.537,76	0,00	0,00	0,00	-357,21	-10.180,55
3/0460003/00702	KPC Investitions-Zuschuss WVA	31.12.2022	29,5	33,0	-22.056,12	0,00	0,00	0,00	-723,15	-21.332,97

Ansatz	MVAG	Bezeichnung	Inbetrieb-	RND	ND	Buchwert	Zugänge/	Abgänge/	Wertaufholung+/	Abschreibung	Buchwert
Konto	Konto		nahme			31.12.2024	+ Umbuchungen -	-	Wertminderung-		31.12.2025
	3/0460003/00703	KPC Finanzierungs-Zuschuss WVA	31.12.2022	29,5	33,0	-18.283,25	0,00	6.094,97	0,00	-750,42	-23.627,80
	<b>1313</b>	<b>Investitionszuschüsse von Übrigen</b>				<b>-301.630,96</b>	<b>0,00</b>	<b>142.096,46</b>	<b>0,00</b>	<b>-17.143,24</b>	<b>-426.584,18</b>
	3/0460003/00666	Wasseranschlussgebühren 2007	31.12.2007	14,5	33,0	-13.766,74	0,00	0,00	0,00	-888,18	-12.878,56
	3/0460003/00667	Wasseranschlussgebühren 2008	31.12.2008	15,5	33,0	-13.401,88	0,00	0,00	0,00	-812,24	-12.589,64
	3/0460003/00668	Wasseranschlussgebühren 2009	31.12.2009	16,5	33,0	-7.547,50	0,00	0,00	0,00	-431,29	-7.116,21
	3/0460003/00669	Wasseranschlussgebühren 2010	31.12.2010	17,5	33,0	-11.688,95	0,00	0,00	0,00	-631,84	-11.057,11
	3/0460003/00670	Wasseranschlussgebühren 2011	31.12.2011	18,5	33,0	-26.820,42	0,00	0,00	0,00	-1.375,41	-25.445,01
	3/0460003/00671	Wasseranschlussgebühren 2012	31.12.2012	19,5	33,0	-23.848,57	0,00	0,00	0,00	-1.163,34	-22.685,23
	3/0460003/00672	Wasseranschlussgebühren 2013	31.12.2013	20,5	33,0	-6.972,26	0,00	0,00	0,00	-324,29	-6.647,97
	3/0460003/00673	Wasseranschlussgebühren 2014	31.12.2014	21,5	33,0	-12.924,68	0,00	0,00	0,00	-574,43	-12.350,25
	3/0460003/00674	Wasseranschlussgebühren 2015	31.12.2015	22,5	33,0	-9.498,05	0,00	0,00	0,00	-404,17	-9.093,88
	3/0460003/00675	Wasseranschlussgebühren 2016	31.12.2016	23,5	33,0	-9.531,90	0,00	0,00	0,00	-389,06	-9.142,84
	3/0460003/00676	Wasseranschlussgebühren 2017	31.12.2017	24,5	33,0	-14.082,78	0,00	0,00	0,00	-552,27	-13.530,51
	3/0460003/00677	Wasseranschlussgebühren 2018	31.12.2018	25,5	33,0	-30.010,68	0,00	0,00	0,00	-1.132,48	-28.878,20
	3/0460003/00678	Wasseranschlussgebühren 2019	31.12.2019	26,5	33,0	-27.970,94	0,00	0,00	0,00	-1.017,13	-26.953,81
	3/0460003/00691	Wasseranschlussgebühren 2020	01.01.2020	27,0	33,0	-50.584,50	0,00	0,00	0,00	-1.806,59	-48.777,91
	3/0460003/00694	Wasseranschlussgebühren 2021	12.10.2021	28,5	33,0	-4.040,17	0,00	0,00	0,00	-136,95	-3.903,22
	3/0460003/00700	Wasseranschlussgebühren 2022	01.01.2022	29,0	33,0	-1.258,35	0,00	0,00	0,00	-41,95	-1.216,40
	3/0460003/00705	Wasseranschlussgebühren 2023	07.02.2024	31,0	33,0	-14.543,22	0,00	0,00	0,00	-454,48	-14.088,74
	3/0460003/00708	Wasseranschlussgebühren 2024	07.02.2025	32,0	33,0	-23.139,37	0,00	0,00	0,00	-701,19	-22.438,18
	3/0460003/00709	Wasseranschlussgebühren 2025	07.04.2025	32,0	33,0	0,00	0,00	142.096,46	0,00	-4.305,95	-137.790,51
	<b>851000</b>	<b>Betriebe der Abwasserbeseitigung</b>				<b>-829.863,95</b>	<b>0,00</b>	<b>29.609,49</b>	<b>0,00</b>	<b>-21.903,66</b>	<b>-837.569,78</b>
	<b>1311</b>	<b>Investitionszuschüsse von Trägern öffentlichen Rechts</b>				<b>-389.033,72</b>	<b>0,00</b>	<b>5.693,34</b>	<b>0,00</b>	<b>-10.627,42</b>	<b>-384.099,64</b>
	3/0450001/00639	KT ABA BA 04 1997 inkl InvZuschuss Bund	16.10.2000	21,5	50,0	-17.341,09	0,00	0,00	0,00	-770,72	-16.570,37
	3/0450001/00640	KT ABA BA 05 2002 inkl InvZuschuss Bund	28.02.2006	26,5	50,0	-20.237,66	0,00	0,00	0,00	-735,91	-19.501,75
	3/0450001/00641	KT ABA 08 2010 inkl InvZuschuss Bund	01.12.2014	34,5	50,0	-16.059,90	0,00	0,00	0,00	-452,39	-15.607,51
	3/0450001/00644	InvZuschuss Land zu ABA BA 05 2002	29.03.2005	26,5	50,0	-5.836,96	0,00	0,00	0,00	-212,25	-5.624,71
	3/0450001/00645	InvZuschuss Land zu ABA BA 04 1997	16.10.2000	21,5	50,0	-3.339,85	0,00	0,00	0,00	-148,44	-3.191,41
	3/0450001/00646	InvZuschuss Land zu ABA 08 2010	26.09.2014	34,5	50,0	-3.462,03	0,00	0,00	0,00	-97,52	-3.364,51
	3/0450001/00647	KT ABA BA 6 2002 inkl. InvZuschuss Bund Hochwassersch	11.10.2004	28,5	50,0	-58.807,66	0,00	0,00	0,00	-1.993,48	-56.814,18
	3/0450001/00648	KT ABA BA 7 2009 inkl InvZuschuss Bund Hochwasser 20	04.10.2010	34,0	50,0	-3.860,62	0,00	0,00	0,00	-110,30	-3.750,32
	3/0450001/00649	InvZuschuss Land zu ABA BA 7 2009 Hochwasser 2009	19.08.2010	34,0	50,0	-3.234,17	0,00	0,00	0,00	-92,40	-3.141,77
	3/0450001/00650	InvZuschuss Land zu ABA BA 6 2002 Hochwasserschäden	04.10.2004	28,5	50,0	-47.704,45	0,00	0,00	0,00	-1.617,10	-46.087,35
	3/0450001/00651	KT ABA BA 09 2006 inkl InvZuschuss Bund	31.12.2019	41,0	50,0	-6.896,84	0,00	0,00	0,00	-164,21	-6.732,63
	3/0450001/00652	InvZuschuss Land zu ABA BA 09 2006	07.12.2018	40,5	50,0	-60.593,48	0,00	0,00	0,00	-1.460,08	-59.133,40
	3/0450001/00672	ABA Senftenberg, Sanierung im Gries BA 10 inkl. NÖ Was	28.09.2022	46,5	50,0	-116.850,00	0,00	0,00	0,00	-2.460,00	-114.390,00
	3/0450001/00674	KPC Finanzierungs-Zuschuss ABA	31.12.2022	46,5	50,0	-10.559,01	0,00	5.693,34	0,00	-312,62	-15.939,73

Ansatz MVAG Konto	Bezeichnung	Inbetrieb- nahme	RND	ND	Buchwert 31.12.2024	Zugänge/ + Umbuchungen -	Abgänge/	Wertaufholung+/ Wertminderung-	Abschreibung	Buchwert 31.12.2025
3/0450001/00677	Förderung WWF ABA Kanalkataster	11.12.2024			-14.250,00	0,00	0,00	0,00	0,00	-14.250,00
<b>1313</b>	<b>Investitionszuschüsse von Übrigen</b>				<b>-440.830,23</b>	<b>0,00</b>	<b>23.916,15</b>	<b>0,00</b>	<b>-11.276,24</b>	<b>-453.470,14</b>
3/0450001/00653	Kanaleinmündungsgebühren 2019	31.12.2019	43,5	50,0	-15.702,96	0,00	0,00	0,00	-352,88	-15.350,08
3/0450001/00654	Kanaleinmündungsgebühren 2018	31.12.2018	42,5	50,0	-34.746,69	0,00	0,00	0,00	-798,77	-33.947,92
3/0450001/00655	Kanaleinmündungsgebühren 2017	31.12.2017	41,5	50,0	-18.129,29	0,00	0,00	0,00	-426,57	-17.702,72
3/0450001/00656	Kanaleinmündungsgebühren 2016	31.12.2016	40,5	50,0	-12.207,26	0,00	0,00	0,00	-294,15	-11.913,11
3/0450001/00657	Kanaleinmündungsgebühren 2015	31.12.2015	39,5	50,0	-14.243,85	0,00	0,00	0,00	-351,70	-13.892,15
3/0450001/00658	Kanaleinmündungsgebühren 2014	31.12.2014	38,5	50,0	-21.317,06	0,00	0,00	0,00	-539,67	-20.777,39
3/0450001/00659	Kanaleinmündungsgebühren 2013	31.12.2013	37,5	50,0	-10.360,54	0,00	0,00	0,00	-269,10	-10.091,44
3/0450001/00660	Kanaleinmündungsgebühren 2012	31.12.2012	36,5	50,0	-39.468,04	0,00	0,00	0,00	-1.052,48	-38.415,56
3/0450001/00661	Kanaleinmündungsgebühren 2011	31.12.2011	35,5	50,0	-41.090,25	0,00	0,00	0,00	-1.125,76	-39.964,49
3/0450001/00662	Kanaleinmündungsgebühren 2010	31.12.2010	34,5	50,0	-26.612,76	0,00	0,00	0,00	-749,66	-25.863,10
3/0450001/00663	Kanaleinmündungsgebühren 2009	31.12.2009	33,5	50,0	-10.686,38	0,00	0,00	0,00	-309,75	-10.376,63
3/0450001/00664	Kanaleinmündungsgebühren 2008	31.12.2008	32,5	50,0	-14.084,72	0,00	0,00	0,00	-420,44	-13.664,28
3/0450001/00665	Kanaleinmündungsgebühren 2007	31.12.2007	31,5	50,0	-25.898,62	0,00	0,00	0,00	-796,88	-25.101,74
3/0450001/00666	Kanaleinmündungsgebühren 2020	01.01.2020	44,0	50,0	-42.032,08	0,00	0,00	0,00	-934,05	-41.098,03
3/0450001/00668	Kanaleinmündungsgebühren 2021	15.02.2021	45,0	50,0	-6.891,46	0,00	0,00	0,00	-149,81	-6.741,65
3/0450001/00670	Kanaleinmündungsgebühren 2022	01.01.2022	46,0	50,0	-54.841,81	0,00	0,00	0,00	-1.166,85	-53.674,96
3/0450001/00676	Kanaleinmündungsgebühren 2023	07.02.2024	48,0	50,0	-22.213,07	0,00	0,00	0,00	-453,33	-21.759,74
3/0450001/00678	Kanalanschlussgebühren 2024	07.02.2025	49,0	50,0	-30.303,39	0,00	0,00	0,00	-606,07	-29.697,32
3/0450001/00679	Kanalanschlussgebühren 2025	07.04.2025	49,0	50,0	0,00	0,00	23.916,15	0,00	-478,32	-23.437,83
<b>Summe Passiva</b>					<b>-1.969.182,93</b>	<b>0,00</b>	<b>297.338,40</b>	<b>0,00</b>	<b>-82.378,63</b>	<b>-2.184.142,70</b>
<b>Saldo Aktiva/Passiva</b>					<b>11.947.186,54</b>	<b>812.300,20</b>	<b>299.105,40</b>	<b>-4.563,00</b>	<b>468.416,90</b>	<b>11.987.401,44</b>



Anlagenspiegel Einzelkonten Kapitaltransfer (Anlage 6g)



Ansatz MVAG Konto	Bezeichnung	Inbetrieb- nahme	RND	ND	Buchwert 31.12.2024	Zugänge/ + Umbuchungen	Abgänge/ -	Wertaufholung+/ Wertminderung-	Abschreibung	Buchwert 31.12.2025
<b>163000</b>	<b>Freiwillige Feuerwehr</b>				<b>-114.315,69</b>	<b>0,00</b>	<b>0,00</b>	<b>0,00</b>	<b>-6.179,23</b>	<b>-108.136,46</b>
1311	Investitionszuschüsse von Trägern öffentlichen Rechts				-114.315,69	0,00	0,00	0,00	-6.179,23	-108.136,46
4/0150002/00642	KT FF Imbach KFZ 2018	31.12.2018	17,5	25,0	-69.915,69	0,00	0,00	0,00	-3.779,23	-66.136,46
4/0150002/00643	InvZuschuss Land NÖ FF KFZ 2018	31.12.2018	17,5	25,0	-44.400,00	0,00	0,00	0,00	-2.400,00	-42.000,00
<b>164100</b>	<b>Ankauf Feuerwehrfahrzeuge (Priel)</b>				<b>-24.850,42</b>	<b>0,00</b>	<b>0,00</b>	<b>0,00</b>	<b>-4.970,08</b>	<b>-19.880,34</b>
1311	Investitionszuschüsse von Trägern öffentlichen Rechts				-24.850,42	0,00	0,00	0,00	-4.970,08	-19.880,34
4/0150002/00645	KT FF Fahrzeug Priel Beitrag der Feuerwehr	01.04.2020	4,0	10,0	-24.850,42	0,00	0,00	0,00	-4.970,08	-19.880,34
<b>211000</b>	<b>Volksschule</b>				<b>-96.752,95</b>	<b>0,00</b>	<b>0,00</b>	<b>0,00</b>	<b>-2.682,35</b>	<b>-94.070,60</b>
1311	Investitionszuschüsse von Trägern öffentlichen Rechts				-96.752,95	0,00	0,00	0,00	-2.682,35	-94.070,60
2/0060001/00066	KIP Volksschuldach	01.07.2021	45,5	50,0	-93.000,00	0,00	0,00	0,00	-2.000,00	-91.000,00
4/0110002/00036	KT/Volksschule Ausstattung Einrichtung 2020	09.03.2022	4,5	8,5	-3.752,95	0,00	0,00	0,00	-682,35	-3.070,60
<b>363600</b>	<b>Dorferneuerung 2025</b>				<b>0,00</b>	<b>0,00</b>	<b>20.000,00</b>	<b>0,00</b>	<b>0,00</b>	<b>-20.000,00</b>
1311	Investitionszuschüsse von Trägern öffentlichen Rechts				0,00	0,00	20.000,00	0,00	0,00	-20.000,00
2/0020001/00002	Förd Gemeinschaftshaus Priel Kapitaltransfer von Länder	13.01.2026	50,0	50,0	0,00	0,00	20.000,00	0,00	0,00	-20.000,00
<b>381000</b>	<b>Maßnahmen der Kulturpflege</b>				<b>-1.875,00</b>	<b>0,00</b>	<b>0,00</b>	<b>0,00</b>	<b>-133,93</b>	<b>-1.741,07</b>
1313	Investitionszuschüsse von Übrigen				-1.875,00	0,00	0,00	0,00	-133,93	-1.741,07
2/0400003/00001	Replik Bild Senftenberg Förderpreis 2021	10.03.2024	13,0	15,0	-1.875,00	0,00	0,00	0,00	-133,93	-1.741,07
<b>612000</b>	<b>Gemeindestraßen</b>				<b>-27.622,74</b>	<b>0,00</b>	<b>0,00</b>	<b>0,00</b>	<b>-936,36</b>	<b>-26.686,38</b>
1311	Investitionszuschüsse von Trägern öffentlichen Rechts				-27.622,74	0,00	0,00	0,00	-936,36	-26.686,38
2/0040001/00143	KT/KIG/Div. Flächen 2021	18.11.2021	28,5	33,0	-27.622,74	0,00	0,00	0,00	-936,36	-26.686,38
<b>612500</b>	<b>Gemeindestraßenbau 2022</b>				<b>-500,00</b>	<b>0,00</b>	<b>6.738,00</b>	<b>0,00</b>	<b>-233,48</b>	<b>-7.004,52</b>
1311	Investitionszuschüsse von Trägern öffentlichen Rechts				-500,00	0,00	6.738,00	0,00	-233,48	-7.004,52
2/0040001/00148	Ortsplatz Priel	01.01.2023	30,0	33,0	-500,00	0,00	6.738,00	0,00	-233,48	-7.004,52
<b>710000</b>	<b>Land- und forstwirtschaftl. Wegebau</b>				<b>-8.668,31</b>	<b>0,00</b>	<b>0,00</b>	<b>0,00</b>	<b>-1.551,58</b>	<b>-7.116,73</b>
1311	Investitionszuschüsse von Trägern öffentlichen Rechts				-8.668,31	0,00	0,00	0,00	-1.551,58	-7.116,73
2/0040002/00144	Förderung Landesbeitrag NÖ ABB Diverse Güterwege	01.01.2021	4,5	9,5	-7.793,52	0,00	0,00	0,00	-1.417,00	-6.376,52
2/0040002/00146	KT/KIG/Güterweg Burgtal Brunner	18.11.2021	5,5	10,0	-874,79	0,00	0,00	0,00	-134,58	-740,21
<b>710200</b>	<b>Güterweg Sulz</b>				<b>-5.090,91</b>	<b>0,00</b>	<b>49.195,38</b>	<b>0,00</b>	<b>-1.649,86</b>	<b>-52.636,43</b>
1311	Investitionszuschüsse von Trägern öffentlichen Rechts				0,00	0,00	49.195,38	0,00	-1.490,77	-47.704,61
1/0040001/00005	AMA Zuschuss Güterwege Sanierung allgemein 2024	27.06.2025	32,0	33,0	0,00	0,00	49.195,38	0,00	-1.490,77	-47.704,61

Ansatz	MVAG	Bezeichnung	Inbetrieb-	RND	ND	Buchwert	Zugänge/	Abgänge/	Wertaufholung+/	Abschreibung	Buchwert
	Konto		nahme			31.12.2024	+ Umbuchungen	-	Wertminderung-		31.12.2025
	<b>1313</b>	<b>Investitionszuschüsse von Übrigen</b>				<b>-5.090,91</b>	<b>0,00</b>	<b>0,00</b>	<b>0,00</b>	<b>-159,09</b>	<b>-4.931,82</b>
	1/0040001/00002	Güterweg Sulz	07.02.2024	31,0	33,0	-5.090,91	0,00	0,00	0,00	-159,09	-4.931,82
<b>815100</b>		<b>Kinderspielplatz Klostergarten</b>				<b>-18.043,92</b>	<b>0,00</b>	<b>0,00</b>	<b>0,00</b>	<b>-601,46</b>	<b>-17.442,46</b>
	<b>1311</b>	<b>Investitionszuschüsse von Trägern öffentlichen Rechts</b>				<b>-18.043,92</b>	<b>0,00</b>	<b>0,00</b>	<b>0,00</b>	<b>-601,46</b>	<b>-17.442,46</b>
	2/0040013/00003	Kinderspielplatzeinrichtung Klostergarten Förd.	01.01.2022	29,0	33,0	-18.043,92	0,00	0,00	0,00	-601,46	-17.442,46
<b>815200</b>		<b>Kinderspielplatz Priel 2024</b>				<b>0,00</b>	<b>0,00</b>	<b>6.000,00</b>	<b>0,00</b>	<b>-90,91</b>	<b>-5.909,09</b>
	<b>1311</b>	<b>Investitionszuschüsse von Trägern öffentlichen Rechts</b>				<b>0,00</b>	<b>0,00</b>	<b>6.000,00</b>	<b>0,00</b>	<b>-90,91</b>	<b>-5.909,09</b>
	2/0040013/00005	Kinderspielplatzeinrichtung Priel Förd.	02.07.2025	32,5	33,0	0,00	0,00	6.000,00	0,00	-90,91	-5.909,09
<b>815300</b>		<b>Kinderspielplatz Senftenberg 2025</b>				<b>0,00</b>	<b>0,00</b>	<b>37.604,10</b>	<b>0,00</b>	<b>-1.066,79</b>	<b>-36.537,31</b>
	<b>1311</b>	<b>Investitionszuschüsse von Trägern öffentlichen Rechts</b>				<b>0,00</b>	<b>0,00</b>	<b>32.804,10</b>	<b>0,00</b>	<b>-994,06</b>	<b>-31.810,04</b>
	2/0070003/00582	KIP Kinderspielplatz Senftenberg 2025	13.01.2025	32,0	33,0	0,00	0,00	32.804,10	0,00	-994,06	-31.810,04
	<b>1313</b>	<b>Investitionszuschüsse von Übrigen</b>				<b>0,00</b>	<b>0,00</b>	<b>4.800,00</b>	<b>0,00</b>	<b>-72,73</b>	<b>-4.727,27</b>
	2/0040013/00006	Kinderspielplatz Senftenberg Einnahmen privat	12.09.2025	32,5	33,0	0,00	0,00	4.800,00	0,00	-72,73	-4.727,27
<b>816100</b>		<b>Ortsbeleuchtung 2022</b>				<b>-273.584,85</b>	<b>0,00</b>	<b>0,00</b>	<b>0,00</b>	<b>-9.770,89</b>	<b>-263.813,96</b>
	<b>1311</b>	<b>Investitionszuschüsse von Trägern öffentlichen Rechts</b>				<b>-273.584,85</b>	<b>0,00</b>	<b>0,00</b>	<b>0,00</b>	<b>-9.770,89</b>	<b>-263.813,96</b>
	2/0350004/00065	Ortsbeleuchtung 2022 Umstellung auf LED Förderung BMF	30.06.2023	27,0	30,0	-273.584,85	0,00	0,00	0,00	-9.770,89	-263.813,96
<b>850000</b>		<b>Betriebe der Wasserversorgung</b>				<b>-568.014,19</b>	<b>0,00</b>	<b>148.191,43</b>	<b>0,00</b>	<b>-30.608,05</b>	<b>-685.597,57</b>
	<b>1311</b>	<b>Investitionszuschüsse von Trägern öffentlichen Rechts</b>				<b>-266.383,23</b>	<b>0,00</b>	<b>6.094,97</b>	<b>0,00</b>	<b>-13.464,81</b>	<b>-259.013,39</b>
	3/0460003/00635	KT WL BA 3 Ketz 1997 inkl InvZuschuss Bund	20.07.2000	21,5	50,0	-5.560,25	0,00	0,00	0,00	-247,12	-5.313,13
	3/0460003/00636	KT BA 10 WL, Priel 2010 inkl. InvZuschuss Bund	01.12.2014	34,5	50,0	-17.115,63	0,00	0,00	0,00	-482,13	-16.633,50
	3/0460003/00637	KT BA 13 2019 WVA Brunnen 4 inkl InvZ Bund	31.12.2019	26,5	33,0	-25.333,34	0,00	0,00	0,00	-921,21	-24.412,13
	3/0460003/00638	KT BA 4 SP u. Gew. Imbach 2004 inkl InvZuschuss Bund	22.01.2007	18,5	40,0	-29.571,36	0,00	0,00	0,00	-1.516,48	-28.054,88
	3/0460003/00679	InvZuschuss Land zu WL BA 3 Ketz 1997	19.04.2000	21,5	50,0	-1.376,95	0,00	0,00	0,00	-61,20	-1.315,75
	3/0460003/00680	InvZuschuss Land zu BA 4 SP u. Gew. Imbach 2004	26.05.2006	18,5	40,0	-9.601,11	0,00	0,00	0,00	-492,36	-9.108,75
	3/0460003/00681	KT BA 7 2002 inkl InvZuschuss Bund Hochwasserschäden	11.10.2004	10,0	33,0	-16.296,77	0,00	0,00	0,00	-1.481,52	-14.815,25
	3/0460003/00682	InvZuschuss Land zu BA 7 2002 Hochwasserschäden	24.08.2004	10,0	33,0	-38.785,28	0,00	0,00	0,00	-3.525,93	-35.259,35
	3/0460003/00683	InvZuschuss Land zu BA 10 WL, Priel 2010	26.09.2014	34,5	50,0	-5.017,05	0,00	0,00	0,00	-141,33	-4.875,72
	3/0460003/00684	KT BA 11 Hochwasser 2010 inkl InvZ Bund	19.10.2011	18,0	33,0	-2.257,20	0,00	0,00	0,00	-118,80	-2.138,40
	3/0460003/00685	InvZuschuss Land zu BA 11 Hochwasser 2010	17.08.2011	18,0	33,0	-5.599,43	0,00	0,00	0,00	-294,71	-5.304,72
	3/0460003/00686	KT BA 09 Hochwasser 2009 inkl InvZ Bund	04.10.2010	17,0	33,0	-639,68	0,00	0,00	0,00	-35,54	-604,14
	3/0460003/00687	InvZ Land zu BA 09 Hochwasser 2009	19.08.2010	17,0	33,0	-1.630,53	0,00	0,00	0,00	-90,59	-1.539,94
	3/0460003/00688	KT BA 12 WL 2016 inkl InvZuschuss Bund	31.12.2019	24,0	33,0	-37.868,87	0,00	0,00	0,00	-1.514,75	-36.354,12
	3/0460003/00689	InvZ Land zu BA 12 WL 2016	13.11.2018	23,5	33,0	-10.304,35	0,00	0,00	0,00	-420,59	-9.883,76

Ansatz MVAG Konto	Bezeichnung	Inbetrieb- nahme	RND	ND	Buchwert 31.12.2024	Zugänge/ + Umbuchungen	Abgänge/ -	Wertaufholung+/ Wertminderung-	Abschreibung	Buchwert 31.12.2025
3/0460003/00696	KT/KIG/Wasserleitungssanierung Unt. M. u. Rückbau Wass	18.11.2021	28,5	33,0	-8.548,30	0,00	0,00	0,00	-289,77	-8.258,53
3/0460003/00697	KT/KIG/Sanierung Wasserrohrbrüche 2020	18.11.2021	28,5	33,0	-10.537,76	0,00	0,00	0,00	-357,21	-10.180,55
3/0460003/00702	KPC Investitions-Zuschuss WVA	31.12.2022	29,5	33,0	-22.056,12	0,00	0,00	0,00	-723,15	-21.332,97
3/0460003/00703	KPC Finanzierungs-Zuschuss WVA	31.12.2022	29,5	33,0	-18.283,25	0,00	6.094,97	0,00	-750,42	-23.627,80
<b>1313</b>	<b>Investitionszuschüsse von Übrigen</b>				<b>-301.630,96</b>	<b>0,00</b>	<b>142.096,46</b>	<b>0,00</b>	<b>-17.143,24</b>	<b>-426.584,18</b>
3/0460003/00666	Wasseranschlussgebühren 2007	31.12.2007	14,5	33,0	-13.766,74	0,00	0,00	0,00	-888,18	-12.878,56
3/0460003/00667	Wasseranschlussgebühren 2008	31.12.2008	15,5	33,0	-13.401,88	0,00	0,00	0,00	-812,24	-12.589,64
3/0460003/00668	Wasseranschlussgebühren 2009	31.12.2009	16,5	33,0	-7.547,50	0,00	0,00	0,00	-431,29	-7.116,21
3/0460003/00669	Wasseranschlussgebühren 2010	31.12.2010	17,5	33,0	-11.688,95	0,00	0,00	0,00	-631,84	-11.057,11
3/0460003/00670	Wasseranschlussgebühren 2011	31.12.2011	18,5	33,0	-26.820,42	0,00	0,00	0,00	-1.375,41	-25.445,01
3/0460003/00671	Wasseranschlussgebühren 2012	31.12.2012	19,5	33,0	-23.848,57	0,00	0,00	0,00	-1.163,34	-22.685,23
3/0460003/00672	Wasseranschlussgebühren 2013	31.12.2013	20,5	33,0	-6.972,26	0,00	0,00	0,00	-324,29	-6.647,97
3/0460003/00673	Wasseranschlussgebühren 2014	31.12.2014	21,5	33,0	-12.924,68	0,00	0,00	0,00	-574,43	-12.350,25
3/0460003/00674	Wasseranschlussgebühren 2015	31.12.2015	22,5	33,0	-9.498,05	0,00	0,00	0,00	-404,17	-9.093,88
3/0460003/00675	Wasseranschlussgebühren 2016	31.12.2016	23,5	33,0	-9.531,90	0,00	0,00	0,00	-389,06	-9.142,84
3/0460003/00676	Wasseranschlussgebühren 2017	31.12.2017	24,5	33,0	-14.082,78	0,00	0,00	0,00	-552,27	-13.530,51
3/0460003/00677	Wasseranschlussgebühren 2018	31.12.2018	25,5	33,0	-30.010,68	0,00	0,00	0,00	-1.132,48	-28.878,20
3/0460003/00678	Wasseranschlussgebühren 2019	31.12.2019	26,5	33,0	-27.970,94	0,00	0,00	0,00	-1.017,13	-26.953,81
3/0460003/00691	Wasseranschlussgebühren 2020	01.01.2020	27,0	33,0	-50.584,50	0,00	0,00	0,00	-1.806,59	-48.777,91
3/0460003/00694	Wasseranschlussgebühren 2021	12.10.2021	28,5	33,0	-4.040,17	0,00	0,00	0,00	-136,95	-3.903,22
3/0460003/00700	Wasseranschlussgebühren 2022	01.01.2022	29,0	33,0	-1.258,35	0,00	0,00	0,00	-41,95	-1.216,40
3/0460003/00705	Wasseranschlussgebühren 2023	07.02.2024	31,0	33,0	-14.543,22	0,00	0,00	0,00	-454,48	-14.088,74
3/0460003/00708	Wasseranschlussgebühren 2024	07.02.2025	32,0	33,0	-23.139,37	0,00	0,00	0,00	-701,19	-22.438,18
3/0460003/00709	Wasseranschlussgebühren 2025	07.04.2025	32,0	33,0	0,00	0,00	142.096,46	0,00	-4.305,95	-137.790,51
<b>851000 Betriebe der Abwasserbeseitigung</b>					<b>-829.863,95</b>	<b>0,00</b>	<b>29.609,49</b>	<b>0,00</b>	<b>-21.903,66</b>	<b>-837.569,78</b>
<b>1311</b>	<b>Investitionszuschüsse von Trägern öffentlichen Rechts</b>				<b>-389.033,72</b>	<b>0,00</b>	<b>5.693,34</b>	<b>0,00</b>	<b>-10.627,42</b>	<b>-384.099,64</b>
3/0450001/00639	KT ABA BA 04 1997 inkl InvZuschuss Bund	16.10.2000	21,5	50,0	-17.341,09	0,00	0,00	0,00	-770,72	-16.570,37
3/0450001/00640	KT ABA BA 05 2002 inkl InvZuschuss Bund	28.02.2006	26,5	50,0	-20.237,66	0,00	0,00	0,00	-735,91	-19.501,75
3/0450001/00641	KT ABA 08 2010 inkl InvZuschuss Bund	01.12.2014	34,5	50,0	-16.059,90	0,00	0,00	0,00	-452,39	-15.607,51
3/0450001/00644	InvZuschuss Land zu ABA BA 05 2002	29.03.2005	26,5	50,0	-5.836,96	0,00	0,00	0,00	-212,25	-5.624,71
3/0450001/00645	InvZuschuss Land zu ABA BA 04 1997	16.10.2000	21,5	50,0	-3.339,85	0,00	0,00	0,00	-148,44	-3.191,41
3/0450001/00646	InvZuschuss Land zu ABA 08 2010	26.09.2014	34,5	50,0	-3.462,03	0,00	0,00	0,00	-97,52	-3.364,51
3/0450001/00647	KT ABA BA 6 2002 inkl. InvZuschuss Bund Hochwassersch	11.10.2004	28,5	50,0	-58.807,66	0,00	0,00	0,00	-1.993,48	-56.814,18
3/0450001/00648	KT ABA BA 7 2009 inkl InvZuschuss Bund Hochwasser 20	04.10.2010	34,0	50,0	-3.860,62	0,00	0,00	0,00	-110,30	-3.750,32
3/0450001/00649	InvZuschuss Land zu ABA BA 7 2009 Hochwasser 2009	19.08.2010	34,0	50,0	-3.234,17	0,00	0,00	0,00	-92,40	-3.141,77
3/0450001/00650	InvZuschuss Land zu ABA BA 6 2002 Hochwasserschäden	04.10.2004	28,5	50,0	-47.704,45	0,00	0,00	0,00	-1.617,10	-46.087,35
3/0450001/00651	KT ABA BA 09 2006 inkl InvZuschuss Bund	31.12.2019	41,0	50,0	-6.896,84	0,00	0,00	0,00	-164,21	-6.732,63

Ansatz MVAG Konto	Bezeichnung	Inbetrieb- nahme	RND	ND	Buchwert 31.12.2024	Zugänge/ + Umbuchungen	Abgänge/ -	Wertaufholung+/ Wertminderung-	Abschreibung	Buchwert 31.12.2025
3/0450001/00652	InvZuschuss Land zu ABA BA 09 2006	07.12.2018	40,5	50,0	-60.593,48	0,00	0,00	0,00	-1.460,08	-59.133,40
3/0450001/00672	ABA Senftenberg, Sanierung im Gries BA 10 inkl. NÖ Was	28.09.2022	46,5	50,0	-116.850,00	0,00	0,00	0,00	-2.460,00	-114.390,00
3/0450001/00674	KPC Finanzierungs-Zuschuss ABA	31.12.2022	46,5	50,0	-10.559,01	0,00	5.693,34	0,00	-312,62	-15.939,73
3/0450001/00677	Förderung WWF ABA Kanalkataster	11.12.2024			-14.250,00	0,00	0,00	0,00	0,00	-14.250,00
<b>1313</b>	<b>Investitionszuschüsse von Übrigen</b>				<b>-440.830,23</b>	<b>0,00</b>	<b>23.916,15</b>	<b>0,00</b>	<b>-11.276,24</b>	<b>-453.470,14</b>
3/0450001/00653	Kanaleinmündungsgebühren 2019	31.12.2019	43,5	50,0	-15.702,96	0,00	0,00	0,00	-352,88	-15.350,08
3/0450001/00654	Kanaleinmündungsgebühren 2018	31.12.2018	42,5	50,0	-34.746,69	0,00	0,00	0,00	-798,77	-33.947,92
3/0450001/00655	Kanaleinmündungsgebühren 2017	31.12.2017	41,5	50,0	-18.129,29	0,00	0,00	0,00	-426,57	-17.702,72
3/0450001/00656	Kanaleinmündungsgebühren 2016	31.12.2016	40,5	50,0	-12.207,26	0,00	0,00	0,00	-294,15	-11.913,11
3/0450001/00657	Kanaleinmündungsgebühren 2015	31.12.2015	39,5	50,0	-14.243,85	0,00	0,00	0,00	-351,70	-13.892,15
3/0450001/00658	Kanaleinmündungsgebühren 2014	31.12.2014	38,5	50,0	-21.317,06	0,00	0,00	0,00	-539,67	-20.777,39
3/0450001/00659	Kanaleinmündungsgebühren 2013	31.12.2013	37,5	50,0	-10.360,54	0,00	0,00	0,00	-269,10	-10.091,44
3/0450001/00660	Kanaleinmündungsgebühren 2012	31.12.2012	36,5	50,0	-39.468,04	0,00	0,00	0,00	-1.052,48	-38.415,56
3/0450001/00661	Kanaleinmündungsgebühren 2011	31.12.2011	35,5	50,0	-41.090,25	0,00	0,00	0,00	-1.125,76	-39.964,49
3/0450001/00662	Kanaleinmündungsgebühren 2010	31.12.2010	34,5	50,0	-26.612,76	0,00	0,00	0,00	-749,66	-25.863,10
3/0450001/00663	Kanaleinmündungsgebühren 2009	31.12.2009	33,5	50,0	-10.686,38	0,00	0,00	0,00	-309,75	-10.376,63
3/0450001/00664	Kanaleinmündungsgebühren 2008	31.12.2008	32,5	50,0	-14.084,72	0,00	0,00	0,00	-420,44	-13.664,28
3/0450001/00665	Kanaleinmündungsgebühren 2007	31.12.2007	31,5	50,0	-25.898,62	0,00	0,00	0,00	-796,88	-25.101,74
3/0450001/00666	Kanaleinmündungsgebühren 2020	01.01.2020	44,0	50,0	-42.032,08	0,00	0,00	0,00	-934,05	-41.098,03
3/0450001/00668	Kanaleinmündungsgebühren 2021	15.02.2021	45,0	50,0	-6.891,46	0,00	0,00	0,00	-149,81	-6.741,65
3/0450001/00670	Kanaleinmündungsgebühren 2022	01.01.2022	46,0	50,0	-54.841,81	0,00	0,00	0,00	-1.166,85	-53.674,96
3/0450001/00676	Kanaleinmündungsgebühren 2023	07.02.2024	48,0	50,0	-22.213,07	0,00	0,00	0,00	-453,33	-21.759,74
3/0450001/00678	Kanalanschlussgebühren 2024	07.02.2025	49,0	50,0	-30.303,39	0,00	0,00	0,00	-606,07	-29.697,32
3/0450001/00679	Kanalanschlussgebühren 2025	07.04.2025	49,0	50,0	0,00	0,00	23.916,15	0,00	-478,32	-23.437,83
<b>Gesamtsumme</b>					<b>-1.969.182,93</b>	<b>0,00</b>	<b>297.338,40</b>	<b>0,00</b>	<b>-82.378,63</b>	<b>-2.184.142,70</b>

Liste der nicht bewerteten Kulturgüter (Anlage 6h)



---

---

<b>Art</b>	<b>Bezeichnung</b>	<b>Standort</b>	<b>Anzahl (bei Sammlungen)</b>
------------	--------------------	-----------------	--------------------------------



Leasingspiegel (Anlage 6i)



## Finanzierungsleasing

Ansatz- oder Projektbezeichnung	Anschaffungskosten	Buchwert 31.12.2024	Buchwert 31.12.2025	Summe ausstehender Mindestleasing- zahlungen	Laufzeit	Restlaufzeit in Jahren	Kautionen für Finanzierungsleasing
<b>Summe</b>	<b>0,00</b>	<b>0,00</b>	<b>0,00</b>	<b>0,00</b>			

## Wirtschaftliche Unternehmungen, Betriebe, betriebsähnliche Einrichtungen gem. § 1 Abs. 2

<b>Summe</b>	<b>0,00</b>	<b>0,00</b>	<b>0,00</b>	<b>0,00</b>			
--------------	-------------	-------------	-------------	-------------	--	--	--

## Operating Leasing

Ansatz- oder Projektbezeichnung	Laufzeit Grundmietzeit in Jahren	Gesamtkosten	Einmalkaution	Leasingentgelt (ohne laufender Kaution)	Laufende Kaution	Restlaufzeit in Jahren	Kumulierte Restzahlungen
FF-LAGER (163000)	01.01.2007 - 31.12.2027 21,00	147.501,16		4.293,39		2,00	8.586,78
<b>Summe</b>		<b>147.501,16</b>	<b>0,00</b>	<b>4.293,39</b>	<b>0,00</b>		<b>8.586,78</b>

## Wirtschaftliche Unternehmungen, Betriebe, betriebsähnliche Einrichtungen gem. § 1 Abs. 2

<b>Summe</b>		<b>0,00</b>	<b>0,00</b>	<b>0,00</b>	<b>0,00</b>		<b>0,00</b>
--------------	--	-------------	-------------	-------------	-------------	--	-------------



Nachweis über unmittelbare Beteiligungen  
der Gebietskörperschaft (Anlage 6j)



**Marktgemeinde Senftenberg Infrastruktur GmbH**

Name der Einheit	Marktgemeinde Senftenberg Infrastruktur GmbH
UID-Nr.	ATU65097067
Beteiligungsart	Verbunden
Stamm-/Grundkapital	35.000,00
Anteil der Gebietskörperschaft in %	100,000
Buchwert der Beteiligung(t)	0,00
Geschäftsjahr	
Eigenkapital / geschätztes Nettovermögen 31.12.2024	0,00
Eigenkapital / geschätztes Nettovermögen 31.12.2025	0,00
Bilanzsumme	0,00
Finanzverbindlichkeiten	0,00
Jahresüberschuss/Jahresfehlbetrag	0,00
Gewinnausschüttungen an die Gebietskörperschaft	0,00
Klassifikation gem. ESVG	Öffentlich kontrollierte finanzielle Kapitalgesellschaften (Inland)
Konzernabschluss	Nein



Nachweis über mittelbare Beteiligungen  
der Gebietskörperschaft (Anlage 6k)







Nachweis über aktive Finanzinstrumente (Anlage 6m)



Kategorie	Buchwert Stand 31.12.2025	Wechselkurs- differenzen	beizulegender Zeitwert	durchschn. Nominal- verzinsung in %	durchschnittliche Rendite in %	durchschnittliche RLZ in Jahren
<b>bis zur Endfälligkeit gehalten</b>	<b>0,00</b>					
in heimischer Währung	0,00					
in fremder Währung	0,00					
<b>zur Veräußerung verfügbar</b>	<b>0,00</b>					
in heimischer Währung	0,00					
in fremder Währung	0,00					
<b>Partizipations- und Hybridkapital</b>	<b>0,00</b>					
Partizipationskapital	0,00					
Hybridkapital	0,00					
<b>Summe</b>	<b>0,00</b>					



Einzelnachweis über aktive Finanzinstrumente (Anlage 6n)



Wertpapierbezeichnung	Währung	Stand bei Anschaffung in Euro	Buchwert 31.12.2024 in Euro	Zugang in Euro	Abgang in Euro	Buchwert 31.12.2025 in Euro	Wechsel- kurs bei Anschaffung	Wechsel- kurs 31.12.2024	Wechsel- kurs 31.12.2025	Buchwert bei Anschaffung in Fremdwährung	Buchwert 31.12.2024 in Fremdwährung	Stand 31.12.2025 in Fremdwährung
<b>bis zur Endfälligkeit gehalten</b>		0,00	0,00	0,00	0,00	0,00						
in heimischer Währung		0,00	0,00	0,00	0,00	0,00						
in fremder Währung		0,00	0,00	0,00	0,00	0,00						
<b>zur Veräußerung verfügbar</b>		0,00	0,00	0,00	0,00	0,00						
in heimischer Währung		0,00	0,00	0,00	0,00	0,00						
in fremder Währung		0,00	0,00	0,00	0,00	0,00						
<b>Partizipations- und Hybridkapital</b>		0,00	0,00	0,00	0,00	0,00						
Partizipationskapital		0,00	0,00	0,00	0,00	0,00						
Hybridkapital		0,00	0,00	0,00	0,00	0,00						
<b>Summe</b>		<b>0,00</b>	<b>0,00</b>	<b>0,00</b>	<b>0,00</b>	<b>0,00</b>						



Rückstellungsspiegel (Anlage 6q)



Rückstellung	Stand 31.12.2024	Dotierungen (+)	Auflösung inkl. Verbrauch (-)	Stand 31.12.2025
<b>Kurzfristig</b>	<b>0,00</b>	<b>0,00</b>	<b>0,00</b>	<b>0,00</b>
Rückstellungen für Prozesskosten				
Rückstellungen für nicht konsumierte Urlaube				
Rückstellungen für ausstehende Rechnungen				
Sonstige kurzfristige Rückstellungen				
<b>Langfristig</b>	<b>281.033,18</b>	<b>31.662,50</b>	<b>77.289,75</b>	<b>235.405,93</b>
Rückstellungen für Abfertigungen	196.027,25	17.479,59	41.735,76	171.771,08
Rückstellungen für Jubiläumszuwendungen	85.005,93	14.182,91	35.553,99	63.634,85
Rückstellungen für Haftungen				
Rückstellungen für Sanierung von Altlasten				
Rückstellungen für Pensionen (Säule I)				
Sonstige langfristige Rückstellungen				
<b>Gesamtsumme</b>	<b>281.033,18</b>	<b>31.662,50</b>	<b>77.289,75</b>	<b>235.405,93</b>



Haftungsnachweis (Anlage 6r)



## Teil A - Haftungspositionen relevant iSd Art. 15a Vereinbarung HOG

Bezeichnung der/des Haftungsnehmerin/s oder einer Gruppe gleichartiger Haftungen	Haftungsrahmen	Stand 31.12.2024	Zugänge (+)	Abgänge (-)	Stand 31.12.2025	davon Umklassifizierungen
<b>Untergruppe 1 - Haftungen für Kredit- und Finanzinstitute</b>						
Zwischensumme - Untergruppe 1	0,00	0,00	0,00	0,00	0,00	
<b>Untergruppe 2 - Grundbücherlich besicherte Haftungen von Wohnbau-Darlehen</b>						
Zwischensumme - Untergruppe 2	0,00	0,00	0,00	0,00	0,00	
<b>Untergruppe 3 - Sonstige Wirtschaftshaftungen</b>						
WWF und GIF GAV Krems - Gemeindeabwasserverband ABA Gemeindeanteil an Verbandsvermögen	1.518.800,00	1.863.898,19	0,00	72.260,60	1.791.637,59	
Zwischensumme - Untergruppe 3	1.518.800,00	1.863.898,19	0,00	72.260,60	1.791.637,59	
<b>Summe A1</b>	<b>1.518.800,00</b>	<b>1.863.898,19</b>	<b>0,00</b>	<b>72.260,60</b>	<b>1.791.637,59</b>	
<b>Haftung der staatlichen, außerbudgetären Einheiten gem. ESVG iSd Art. 15a Vereinbarung HOG</b>						
<b>Untergruppe 1 - Haftungen für Kredit- und Finanzinstitute</b>						
Zwischensumme - Untergruppe 1	0,00	0,00	0,00	0,00	0,00	
<b>Untergruppe 2 - Grundbücherlich besicherte Haftungen von Wohnbau-Darlehen</b>						
Zwischensumme - Untergruppe 2	0,00	0,00	0,00	0,00	0,00	
<b>Untergruppe 3 - Sonstige Wirtschaftshaftungen</b>						
Zwischensumme - Untergruppe 3	0,00	0,00	0,00	0,00	0,00	
<b>Summe A2</b>	<b>0,00</b>	<b>0,00</b>	<b>0,00</b>	<b>0,00</b>	<b>0,00</b>	
<b>Gesamtsumme A (= Summe A1 + Summe A2)</b>	<b>1.518.800,00</b>	<b>1.863.898,19</b>	<b>0,00</b>	<b>72.260,60</b>	<b>1.791.637,59</b>	

## Teil B - Haftungspositionen nicht relevant iSd Art. 15a Vereinbarung HOG

Bezeichnung der/des Haftungsnehmerin/s oder einer Gruppe gleichartiger Haftungen	Haftungsrahmen	Stand 31.12.2024	Zugänge (+)	Abgänge (-)	Stand 31.12.2025	davon Umklassifizierungen
<b>Untergruppe 1 - Haftungen für Kredit- und Finanzinstitute</b>						
Zwischensumme - Untergruppe 1	0,00	0,00	0,00	0,00	0,00	
<b>Untergruppe 2 - Grundbücherlich besicherte Haftungen von Wohnbau-Darlehen</b>						
Zwischensumme - Untergruppe 2	0,00	0,00	0,00	0,00	0,00	
<b>Untergruppe 3 - Sonstige Wirtschaftshaftungen</b>						
Zwischensumme - Untergruppe 3	0,00	0,00	0,00	0,00	0,00	
<b>Gesamtsumme B</b>	<b>0,00</b>	<b>0,00</b>	<b>0,00</b>	<b>0,00</b>	<b>0,00</b>	
<b>Gesamtsumme Haftungen (Teil A + Teil B)</b>	<b>1.518.800,00</b>	<b>1.863.898,19</b>	<b>0,00</b>	<b>72.260,60</b>	<b>1.791.637,59</b>	

Einzelnachweis über die nicht voranschlagswirksame Gebarung  
gemäß § 12 (Anlage 6t)



## Einzelnachweis der vermögenswirksamen Bestandskonten

Konto	Kontenbezeichnung	Stand 31.12.2024	Umsatz Soll	Umsatz Haben	Stand 31.12.2025
<b>Veränderung der nicht voranschlagswirksamen Forderungen</b>					
270000	Finanzamt Vorsteuerbeträge (nicht voranschlagswirksame Gebarung)	6.434,66	145.399,00	134.949,28	16.884,38
271000	Umsatzsteuer Verrechnungskonto – Gutschrift (nicht voranschlagswirksame Gebarung)	112.287,29	126.287,72	133.378,23	105.196,78
279000	Sonstige für Dritte geleistete Vorschüsse (nicht voranschlagswirksame Gebarung)	0,00	2.340,00	2.340,00	0,00
287000	Sonstige kurzfristige Forderungen (nicht voranschlagswirksame Gebarung)	0,00	50.468,93	50.468,93	0,00
	<b>Summe</b>	<b>118.721,95</b>	<b>324.495,65</b>	<b>321.136,44</b>	<b>122.081,16</b>
<b>Veränderung der nicht voranschlagswirksamen Verbindlichkeiten</b>					
360000	Umsatzsteuer (nicht voranschlagswirksame Gebarung)	23.043,19	8.774,89	9.280,95	23.549,25
361000	Erläge von/für Dienststellen der Gebietskörperschaften (nicht voranschlagswirksame Gebarung)	1.208,65	5.231,90	5.226,90	1.203,65
362000	Gehaltsabzugsgebarungen (nicht voranschlagswirksame Gebarung)	30.162,70	468.179,59	473.284,62	35.267,73
369000	Sonstige Erläge (nicht voranschlagswirksame Gebarung)	66.613,17	49.657,46	52.144,65	69.100,36
379000	Sonstige Verbindlichkeiten (nicht voranschlagswirksame Gebarung)	12.891,96	798.331,98	775.927,13	-9.512,89
	<b>Summe</b>	<b>133.919,67</b>	<b>1.330.175,82</b>	<b>1.315.864,25</b>	<b>119.608,10</b>

## Einzelnachweis der finanzierungswirksamen Vorschuss- und Verwahrgeldkonten

(inkl. anteiliger Kundenforderungen und Lieferantenverbindlichkeiten)

Konto	Kontenbezeichnung	Stand 31.12.2024	Umsatz Soll	Umsatz Haben	Stand 31.12.2025
<b>Veränderung der nicht voranschlagswirksamen Forderungen</b>					
270000	Vorsteuer	-2.325,08	134.949,28	142.972,15	5.697,79
271000	Finanzamt - Guthaben	112.287,29	133.378,23	126.287,72	105.196,78
279000	Diverse Vorschüsse	0,00	2.340,00	2.340,00	0,00
287777	Kassenbestandsveränderungen	0,00	50.468,93	50.468,93	0,00
	<b>Summe</b>	<b>109.962,21</b>	<b>321.136,44</b>	<b>322.068,80</b>	<b>110.894,57</b>
<b>Veränderung der nicht voranschlagswirksamen Verbindlichkeiten</b>					
360000	Umsatzsteuer	18.847,57	10.201,78	8.774,89	20.274,46
361000	Stempelmarken (Bundesgebühr)	12.363,06	4.466,90	12.991,40	3.838,56
361100	Nächtigungstaxe	1.208,65	1.290,00	1.295,00	1.203,65
362000	Lohnsteuer	9.210,00	108.721,15	102.816,37	15.114,78
362100	BVAEB	163,79	213.665,93	213.098,85	730,87
362190	Anrechnungsbetrag (PV-Beitrag)	14.997,90	15.027,60	0,00	30.025,50
362300	NÖ OEGK	7.647,30	106.320,13	108.624,78	5.342,65
362400	Familienbeihilfenausgleichsfonds	-1.738,76	27.449,81	23.728,53	1.982,52
362800	Zukunftsvorsorge	0,00	2.100,00	2.100,00	0,00
369000	Diverse Verwahrgelder	0,00	32.804,10	32.804,10	0,00
369200	Personalumlage	74,24	1.865,86	1.940,10	0,00
369300	Parteiabgabe/Fraktionsbeitrag	0,00	4.962,92	4.552,12	410,80
369400	Jagdpacht Senftenberg	2.346,27	8.270,14	8.270,14	2.346,27
369500	Jagdpacht Imbach	1.092,00	1.091,00	1.091,00	1.092,00
369600	Jagdpacht Priel	1.000,00	1.000,00	1.000,00	1.000,00
369700	Abfertigungsvorsorge	57.799,40	0,00	0,00	57.799,40
369800	Jagdpacht Senftenbergeramt und Meislingeramt	4.301,26	2.150,63	0,00	6.451,89
379000	Finanzamt - Zahllast	24.722,80	113,33	24.836,13	0,00
379099	Pv-Ausgleichskonto	-11.830,84	775.813,80	773.495,85	-9.512,89
	<b>Summe</b>	<b>142.204,64</b>	<b>1.317.315,08</b>	<b>1.321.419,26</b>	<b>138.100,46</b>

Personaldaten iSd ÖStp (Anlage 4)



Gruppe 1 - gesamt	Dienstverhältnis zu Gemeinde, dienstleistend in einer Dienststelle, bezahlt aus dem Budget von Gemeinde		Personalaufwendungen				
	Köpfe <sup>3)</sup>	VBÄ <sup>3)</sup>	davon melden Gemeinden optional				gesamt
Bezüge (Unterklasse 50-52)			Nebengebühren (Unterklasse 56)	Dienstgeber- beiträge (Unterklasse 58)	Weitere Aufwendungen	Kontenklasse 5 <sup>2)</sup>	
Beamtinnen und Beamte	k.A.	k.A.	11.447,24				
Vertragsbedienstete	13,00	11,27	859.872,04				
KV-Bedienstete (Kollektivvertrag)	k.A.	k.A.	632,86				
Nicht zuordenbar	k.A.	k.A.					
Summe	14,00	12,15	871.952,14	23.828,76	198.929,92	0,00	1.094.710,82
<b>darunter (Teilmengen der Gruppe 1)</b>			Länder und Gemeinden melden optional				
	Köpfe <sup>3)</sup>	VBÄ <sup>3)</sup>	Bezüge (Unterklasse 50-52)	Nebengebühren (Unterklasse 56)	Dienstgeber- beiträge (Unterklasse 58)	Weitere Aufwendungen	Kontenklasse 5 <sup>2)</sup>
Musikschullehrerinnen und -lehrer	k.A.	k.A.					
Elementarpädagoginnen und -pädagogen	k.A.	k.A.					
Bedienstete nicht-ausgliederter Krankenanstalten	k.A.	k.A.					
Lehrlinge	k.A.	k.A.					
Summe	k.A.	k.A.					

Gruppe 2 - gesamt	Dienstverhältnis zu Gemeinde, nicht dienstleistend bei Gemeinde <sup>14</sup> , bezahlt aus dem Budget von Gemeinde		Personalaufwendungen				
	Köpfe <sup>3)</sup>	VBÄ <sup>3)</sup>	davon melden Gemeinden optional				gesamt
Bezüge (Unterklasse 50-52)			Nebengebühren (Unterklasse 56)	Dienstgeberbeiträge (Unterklasse 58)	Weitere Aufwendungen	Kontenklasse 5 <sup>2)</sup>	
Beamtinnen und Beamte	k.A.	k.A.					
Vertragsbedienstete	k.A.	k.A.					
Nicht zuordenbar	k.A.	k.A.					
Summe	k.A.	k.A.					

Beamtinnen und Beamte - Pensionistinnen und Pensionisten zum 31.12.2025			
	Köpfe <sup>3)</sup>	Ø-Pensions- höhe / Mt. <sup>4)</sup>	
Ruhegenussbezieherinnen und -bezieher	k.A.		
Hinterbliebene <sup>5)</sup>	k.A.		
<b>Neue Ruhegenussbezieherinnen und -bezieher im Bezugsjahr 2025</b>			
	Köpfe <sup>3)</sup>	Ø-Pensions- antrittsalter	Ø-Pensions- höhe / Mt. <sup>4)</sup>
Alterspension <sup>6)</sup>	k.A.		
Dienstunfähigkeit <sup>7)</sup>	k.A.		
vorzeitige Pensionierung mit Abschlag <sup>8)</sup>	k.A.		
vorzeitige Pensionierung ohne Abschlag <sup>9)</sup>	k.A.		
Pensionierungen gesamt	k.A.	0,0	0,0
<b>Gesamter Pensionsaufwand für das Bezugsjahr 2025</b>	0,00		
<p>1) gemäß den Vorgaben in Artikel 14 Abs. 2 lit. c ÖStP 2012  2) Personalrückstellungen und Sachbezüge sind in diese Anlage nicht aufzunehmen  3) Aus Datenschutzgründen wird dieses Feld erst ab 6 betroffenen Personen ausgewiesen  4) Durchschnittspension im Dezember laut Personalstatistik-Festlegungen ohne Sonderzahlungen, ohne Pflegegeld und ohne sonstige Transferleistungen; brutto  5) Witwen-, Witwer-, Waisenversorgungsbezüge und vergleichbare Leistungen  6) Ruhebezüge aufgrund eines Übertritts in den Ruhestand oder einer vergleichbaren Regelung iSd § 13 BDG 1979  7) Ruhebezüge aufgrund einer Ruhestandsversetzung wegen dauernder Dienstunfähigkeit iSd § 14 BDG 1979  8) Ruhebezüge aufgrund einer vorzeitigen Ruhestandsversetzung mit Abschlag iSd §§ 15b, 15c oder 236d BDG 1979  9) Ruhebezüge aufgrund einer vorzeitigen Ruhestandsversetzung ohne Abschlag  10) Inkl. Musikschullehrerinnen und -lehrer sowie Elementarpädagoginnen und -pädagogen  11) Darunter sind Personalgestellungen bei Beteiligungen iSd § 23 VRV 2015 sowie sonstige Personalgestellungen, zB bei anderen Gebietskörperschaften und Körperschaften öffentlichen Rechts zu verstehen.</p>			



Dienstpostenplan



## Dienstpostenplan

Verwendungszweig <small>(NÖ GBedG 2025)</small>	Verwendung <small>(NÖ GBedG 2025)</small>	Bezeichnung des Dienstzweiges <small>(GBDO/GVBG)</small>	Dienstzweig Nr. / <small>(GBDO/GVBG)</small>	Tätigkeitsprofil <small>(NÖ GBedG 2025)</small>	Zahl der Dienstposten	Verwendungs- bzw. Entlohnungsgruppe		Zahl der Funktionsdienstposten	Art des Funktionsdienstpostens		Bezeichnung	Funktionsgruppe		Personalzulage	Hinweis
						<small>(GBDO/GVBG)</small>	<small>(NÖ GBedG 2025)</small>		<small>(§ 2 Abs. 3 lit. a - d GBDO)</small>	<small>(§ 6 Abs. 3 Z 1 - 4 NÖ GBedG 2025)</small>		<small>(GBDO/GVBG)</small>	<small>(NÖ GBedG 2025)</small>		
Verwaltungsdienst	Gehobener Dienst	Gehobener Verwaltungsdienst	56 /	4.2.	1	6	V2	1	a / 1	Amtsleitung	8 /	FL2	ja		
Verwaltungsdienst	Gehobener Dienst	Gehobener Verwaltungsdienst	56 /	4.2.	1	6	V2	1	c / 3	Amtsleitung Stellvertretung	/	FE2	GBDO/GVBG: Ja; NÖ GBedG 2025: nein		
Verwaltungsdienst	Gehobener Dienst	Rechnungs-(Buchhaltungsdienst)	54 /	4.2.	1	6	V2	1	d / 4	Kassenverwaltung	/	FE2	nein		
Verwaltungsdienst	Gehobener Dienst	Gehobener Verwaltungsdienst	56 /	4.2.	1	6	V2	1	c / 3	Bauhofleiter Stv.	/	FE2	GBDO/GVBG: Ja; NÖ GBedG 2025: nein		
Technischer Dienst	Fachdienst	Facharbeiter	2 /	3.1.	4	5	T1		/		/				
Assistenzdienst	Assistenzdienst	Mittlerer Wirtschaftsdienst	86 /	2.3.	2	4	A2		/		/				
Elementar- und sozialpädagogischer Dienst	Fachdienst	Kindergartenhilfsdienst	12 /	7.1.	6	3	P1		/		/				
Elementar- und sozialpädagogischer Dienst	Fachdienst	Erzieherfachdienst	60 /	7.1.	2	5	P1		/		/				
			/			/			/		/				
			/			/			/		/				



Nachweis über Personalaufwand VRV2015



Gruppe	Abschnitt	Ansatz	Beamte der Verwaltung 500000 - 500999	Vertragsbedienstete I 510000 - 510999	Vertragsbedienstete II 511000 - 511999	Arbeiter nicht ganzjährig beschäftigt 523000 - 523999	Nebengebühren und Geldaushilfen 560000 - 569999	DGB für Finanzamt (FLAB) 580000 - 580999	Leistungen aus der Selbstträgerschaft 582000 - 582999	Gesamtsumme
0	01	010000 Zentralamt	11.447,24	245.117,35	32.115,24		1.361,14	10.258,62	56.575,63	356.875,22
		<b>Summe Gruppe 0</b>	<b>11.447,24</b>	<b>245.117,35</b>	<b>32.115,24</b>		<b>1.361,14</b>	<b>10.258,62</b>	<b>56.575,63</b>	<b>356.875,22</b>
2	21	211000 Volksschule			185.373,33		131,09	3.444,84	28.019,05	216.968,31
	24	240000 Kindergärten			177.510,58			6.188,97	37.366,03	221.065,58
		<b>Summe Gruppe 2</b>			<b>362.883,91</b>		<b>131,09</b>	<b>9.633,81</b>	<b>65.385,08</b>	<b>438.033,89</b>
8	81	817000 Friedhöfe und Einsegnungshallen			7.623,28				147,36	7.770,64
	82	820000 Wirtschaftshöfe			212.132,26	632,86	22.336,53	7.557,38	49.372,04	292.031,07
		<b>Summe Gruppe 8</b>			<b>219.755,54</b>	<b>632,86</b>	<b>22.336,53</b>	<b>7.557,38</b>	<b>49.519,40</b>	<b>299.801,71</b>
		<b>Summe gesamt</b>	<b>11.447,24</b>	<b>245.117,35</b>	<b>614.754,69</b>	<b>632,86</b>	<b>23.828,76</b>	<b>27.449,81</b>	<b>171.480,11</b>	<b>1.094.710,82</b>



Nachweis Vermögen mit abgeänderter Nutzungsdauer



Konto	Bezeichnung	Nutzungsdauer lt. VRV	Abweichende Nutzungsdauer	Begründung
2/0060004/00034	Kirchturm und Uhr	0,0	99,0	99 Jahre Nutzungsdauer bei Denkmalschutz
2/0060004/00036	Kapelle Priel	0,0	99,0	99 ND bei Denkmalschutz
2/0060004/00038	3 Kriegerdenkmäler, 20 Marterl/Bildstöcke	0,0	99,0	99 J ND bei Denkmalschutz
2/0070003/00067	Urnenhain 2007 Überdachung	33,0	23,0	Überdachung wird über die Restnutzungsdauer vom Urnenhain abgeschrieben.
2/0350004/00058	Beleuchtung 2015	10,0	15,0	Annahme Nutzungsdauer für LED
2/0350004/00059	Beleuchtung 2014	10,0	15,0	Annahme Nutzungsdauer für LED
2/0350004/00060	Beleuchtung 2012	10,0	15,0	Annahme Nutzungsdauer für LED
2/0350004/00061	Beleuchtung 2011	10,0	15,0	Annahme Nutzungsdauer für LED
3/0440001/00634	BA 101 ABA 2021 Leitungskataster	0,0	0,0	Lt. Empfehlung IVW 3 für Leitungskataster
3/0460003/00091	Altbestand WL	33,0	50,0	Lt. BAB, NÖ. Ldsr.
3/0460003/00092	Altbestand SP u. Gew.	33,0	40,0	Lt. BAB, NÖ. Ldsr.
3/0460003/00093	Altbestand WL, Imbach 1969	33,0	50,0	Lt. BAB, NÖ. Ldsr.
3/0460003/00094	Altbestand WL, Senftenberg 1984	33,0	50,0	Lt. BAB, NÖ. Ldsr.
3/0460003/00095	Altbestand WL, Scheibberg 1985	33,0	50,0	Lt. BAB, NÖ. Ldsr.
3/0460003/00096	Altbestand WL, Priel 1993	33,0	50,0	Lt. BAB, NÖ. Ldsr.
3/0460003/00097	WL BA 3 Ketz 1997 inkl InvZuschuss Bund	33,0	50,0	Lt. BAB, NÖ. Ldsr.
3/0460003/00098	Altbestand WL, Imbach 2004	33,0	50,0	Lt. BAB, NÖ. Ldsr.
3/0460003/00099	Altbestand WL, Brunnenerweiterung 1998	33,0	50,0	Lt. BAB, NÖ. Ldsr.
3/0460003/00100	Altbestand WL, Brennleiten 1999	33,0	50,0	Lt. BAB, NÖ. Ldsr.
3/0460003/00101	Altbestand WL, Erweiterungen 2010	33,0	50,0	Lt. BAB, NÖ. Ldsr.
3/0460003/00102	BA 10 WL, Priel 2010 inkl. InvZuschuss Bund	33,0	50,0	Lt. BAB, NÖ. Ldsr.
3/0460003/00105	Altbestand SP u. Gew. Senftenberg 1984	33,0	40,0	Lt. BAB, NÖ. Ldsr.
3/0460003/00106	Altbestand SP u. Gew. Zentrale 1985	33,0	40,0	Lt. BAB, NÖ. Ldsr.
3/0460003/00107	Altbestand SP u. Gew. Imbach 1991	33,0	40,0	Lt. BAB, NÖ. Ldsr.
3/0460003/00108	BA 4 SP u. Gew. Imbach 2004 inkl InvZuschuss Bund	33,0	40,0	Lt. BAB, NÖ. Ldsr.
3/0460003/00109	Altbestand SP u. Gew. Brunnen 1998	33,0	40,0	Lt. BAB, NÖ. Ldsr.
3/0460003/00635	KT WL BA 3 Ketz 1997 inkl InvZuschuss Bund	33,0	50,0	Lt. BAB, NÖ. Ldsr.
3/0460003/00636	KT BA 10 WL, Priel 2010 inkl. InvZuschuss Bund	33,0	50,0	Lt. BAB, NÖ. Ldsr.
3/0460003/00638	KT BA 4 SP u. Gew. Imbach 2004 inkl InvZuschuss Bund	33,0	40,0	Lt. BAB, NÖ. Ldsr.
3/0460003/00679	InvZuschuss Land zu WL BA 3 Ketz 1997	33,0	50,0	Lt. BAB, NÖ. Ldsr.
3/0460003/00680	InvZuschuss Land zu BA 4 SP u. Gew. Imbach 2004	33,0	40,0	Lt. BAB, NÖ. Ldsr.
3/0460003/00683	InvZuschuss Land zu BA 10 WL, Priel 2010	33,0	50,0	Lt. BAB, NÖ. Ldsr.
4/0150002/00585	FF Imbach KFZ 2018	10,0	25,0	ND FF KFZ 25 Jahre lt. Vorgabe Land NÖ
4/0150002/00642	KT FF Imbach KFZ 2018	10,0	25,0	ND FF KFZ 25 Jahre lt. Vorgabe Land NÖ
4/0150002/00643	InvZuschuss Land NÖ FF KFZ 2018	10,0	25,0	ND FF KFZ 25 Jahre lt. Vorgabe Land NÖ
4/0440001/00009	K 5 EB 2018	0,0	4,0	Annahme Nutzungsdauer Software K 5
4/0440001/00010	Flächenwidmungs-u. Bebauungsplan 2017	0,0	10,0	Annahme Nutzungsdauer Flächenwidmungsplan lt. IVW 3
4/0440001/00011	Flächenwidmungs-u. Bebauungsplan 2016	0,0	10,0	Annahme Nutzungsdauer Flächenwidmungsplan lt. IVW 3
4/0440001/00012	Flächenwidmungs-u. Bebauungsplan 2015	0,0	10,0	Annahme Nutzungsdauer Flächenwidmungsplan lt. IVW 3

Konto	Bezeichnung	Nutzungsdauer lt. VRV	Abweichende Nutzungsdauer	Begründung
4/0440001/00013	Flächenwidmungs-u. Bebauungsplan 2014	0,0	10,0	Annahme Nutzungsdauer Flächenwidmungsplan lt. IVW 3
4/0440001/00014	Flächenwidmungs-u. Bebauungsplan 2013	0,0	10,0	Annahme Nutzungsdauer Flächenwidmungsplan lt. IVW 3
4/0440001/00015	Flächenwidmungs-u. Bebauungsplan 2012	0,0	10,0	Annahme Nutzungsdauer Flächenwidmungsplan lt. IVW 3
4/0440001/00016	Flächenwidmungs-u. Bebauungsplan 2011	0,0	10,0	Annahme Nutzungsdauer Flächenwidmungsplan lt. IVW 3
4/0440001/00017	Flächenwidmungs-u. Bebauungsplan 2010	0,0	10,0	Annahme Nutzungsdauer Flächenwidmungsplan lt. IVW 3
4/0440001/00018	Flächenwidmungs-u. Bebauungsplan 2009	0,0	10,0	Annahme Nutzungsdauer Flächenwidmungsplan lt. IVW 3
4/0440001/00019	Flächenwidmungs-u. Bebauungsplan 2018	0,0	10,0	Annahme Nutzungsdauer Flächenwidmungsplan lt. IVW 3

Querschnitt (Anlage 5b)



RQS-Pos.	Zuordnung MVAG bzw. VHH-Code	Bezeichnung	Anmerkungen	Gesamt-Haushalt	Haushalt ohne Quasi-KG	Quasi-KG <sup>2</sup>
<b>Mittelaufbringung (Erträge bzw. Einzahlungen und erhaltene Kapitaltransfers)</b>						
10	3111	Einzahlungen aus eigenen Abgaben		572.592,90	572.592,90	
11	2112	Erträge aus Ertragsanteilen		1.961.365,59	1.961.365,59	
12	2113, 2114, 2115	Erträge aus Gebühren, Leistungen, Besitz und wirtschaftlicher Tätigkeit		1.385.646,37	219.293,32	1.166.353,05
13	2116	Erträge aus Veräußerungen und sonstige Erträge	ohne Gruppe (Konto) 806, 807, 899	2.947,27	2.947,27	
14	2117	Nicht finanzierungswirksame operative Erträge	ohne Gruppe (Konto) 817, 819, 891			
15	212x	Erträge aus Transfers	ohne Gruppe (Konto) 813	820.956,80	805.452,90	15.503,90
16	213x	Finanzerträge	ohne Gruppe (Konto) 818, 821, 825, 826	1,72	1,72	
17	131x	Erhaltene Kapitaltransfers (VHH Zugang)		297.338,40	119.537,48	177.800,92
19	<b>Summe 1 (Mittelaufbringung bereinigt)<sup>3</sup></b>			<b>5.040.849,05</b>	<b>3.681.191,18</b>	<b>1.359.657,87</b>
<b>Mittelverwendung (Aufwendungen)</b>						
20	2211, 2212, 2213	Finanzierungswirksamer Personalaufwand		1.094.710,82	1.094.710,82	
21	2221 - 2225	Finanzierungswirksamer Sachaufwand	ohne Gruppe (Konto) 799	1.378.278,26	1.083.518,67	294.759,59
22	2226	Verluste aus dem Abgang von Anlagevermögen, Rückstellungen für ausstehende Rechnungen	nur Gruppe (Konto) 683, 688	4.563,00	4.563,00	
23	223x	Transferaufwand	ohne Gruppe (Konto) 696, 761	1.678.522,75	1.382.522,75	296.000,00
24	224x	Finanzaufwand	ohne Gruppe (Konto) 652, 654, 682, 694, 697, 699	101.272,66	44.893,74	56.378,92
29	<b>Summe 2 (Mittelverwendung bereinigt)<sup>3</sup></b>			<b>4.257.347,49</b>	<b>3.610.208,98</b>	<b>647.138,51</b>
<b>Vermögensbildung (Sachanlagevermögen), inkl. Vorräte</b>						
30	1010, 102x	Immaterielle Vermögenswerte und Sachanlagen (VHH Zugang) <sup>4</sup>	ohne Gruppe (Konto) 090-098, 280	812.300,20	619.678,50	192.621,70
31	1010, 102x	Immaterielle Vermögenswerte und Sachanlagen (VHH Abgang) <sup>4</sup>	ohne Gruppe (Konto) 090-098, 280; Abgang mit Minus erfassen	-1.767,00	-1.767,00	
32	1141	Vorräte (Saldo) (VHH Zugang - Abgang)				
39	<b>Summe 3 (Vermögensbildung bereinigt)<sup>3</sup></b>			<b>810.533,20</b>	<b>617.911,50</b>	<b>192.621,70</b>
49	<b>Saldo = Summe 1 - Summe 2 - Summe 3</b>			<b>-27.031,64</b>	<b>-546.929,30</b>	<b>519.897,66</b>

RQS-Pos.	Zuordnung MVAG bzw. VHH-Code	Bezeichnung	Anmerkungen	Gesamt-Haushalt	Haushalt ohne Quasi-KG	Quasi-KG <sup>2</sup>
<b>Überrechnung Quasi-Kapitalgesellschaften (Quasi-KG) gemäß ESVG</b>						
50	2301, 2116	Entnahmen von Haushaltsrücklagen	nur Gruppe (Konto) 893, 894, 895, 899	n.a.	n.a.	
51	2401, 2225	Zuweisungen an Haushaltsrücklagen	nur Gruppe (Konto) 793, 794, 795, 799	n.a.	n.a.	
52	332x	Einzahlungen aus der Rückzahlung von Darlehen sowie gewährten Vorschüssen	ohne Gruppe (Konto) 280-282	n.a.	n.a.	
53	342x	Auszahlungen aus der Gewährung von Darlehen sowie gewährten Vorschüssen	ohne Gruppe (Konto) 280-282	n.a.	n.a.	
54	351x	Einzahlungen aus der Aufnahme von Finanzschulden		n.a.	n.a.	90.000,00
55	361x	Auszahlungen aus der Tilgung von Finanzschulden		n.a.	n.a.	-102.870,18
56	333x	Erhaltene Kapitaltransfers (Einzahlungen)		n.a.	n.a.	114.871,27
57	131x	Erhaltene Kapitaltransfers (VHH Zugang)		n.a.	n.a.	-177.800,92
59	<b>Überrechnung Quasi-KG Summe aus Position 49 (Quasi-KG) und Position 50 bis 57 (Quasi-KG)</b>			<b>n.a.</b>	<b>n.a.</b>	<b>444.097,83</b>
60	<b>Finanzierungssaldo („vorläufiges Maastricht-Ergebnis“) <sup>1</sup> Summe aus Position 49 (Haushalt ohne Quasi-KG) und Position 59 (Quasi-KG)</b>			<b>n.a.</b>	<b>-102.831,47</b>	<b>n.a.</b>
61	<b>Erläuterungen der Gebietskörperschaft (optional)</b>					

1) Der Finanzierungssaldo gemäß Pos. 60 kann vom Beitrag der Gemeinde zum Maastricht-Saldo abweichen. Entsprechend den Bestimmungen des Artikel 14 Abs. 2 lit. b Z. 1 iVm Artikel 15 Abs. 1 Österreichischer Stabilitätspakt sind die Daten der Gemeinden (außer Wien) zusammengefasst durch das Land an Statistik Austria zu melden, das ausgewiesene Einzelergebnis der Gemeinde hat nur bedingte Aussagekraft für das Gesamtergebnis der Haushaltskoordinierung.

2) Quasi-Kapitalgesellschaften außerhalb des Sektors Staat gemäß ESVG (Ansatz 85-86).

3) Mittelaufbringung und -verwendung sowie Vermögensbildung bereinigt näherungsweise im Sinne der Einnahmen und Ausgaben gemäß ESVG.

4) VHH Zugang/Abgang der Vermögensrechnung gemäß Anlage 6g - Anlagenspiegel

Erläuterung Abweichung gegenüber Ergebnisvoranschlag



HH-Stelle	Bezeichnung	Buchungen	- Voranschlag	- Übertragung	= Abweichung	Betrag	Beschluss und Begründung
<b>Mittelaufbringung</b>	<b>Abweichung über 2.180,00 und mehr als 30,00%</b>						
<b>010000</b>	<b>Zentralamt</b>						
2/010000+817000	Erträge aus der Auflösung von sonstigen Rückstellungen	21.405,25	0,00	0,00	21.405,25	21.405,25	24.02.2026 Auflösung Rückstellung lt. Lohnverrechnung
<b>080000</b>	<b>Pensionen (soweit nicht aufgeteilt)</b>						
2/080000+868000	Pensionsbeiträge	1.480,61	7.000,00	0,00	-5.519,39	-5.519,39	24.02.2026 zu hoch budgetiert
<b>131000</b>	<b>Bau- und Feuerpolizei</b>						
2/131000+816000	Ersatz der Sachverständigenhonorare	2.842,12	6.000,00	0,00	-3.157,88	-3.157,88	24.02.2026 zu hoch budgetiert
<b>179000</b>	<b>Sonstige Einrichtungen und Maßnahmen</b>						
2/179000+861100	Katastrophenfonds	147.748,86	50.000,00	0,00	97.748,86	97.748,86	24.02.2026 Finanzaufweisung für Katastrophenschäden für Hochwasser 2024
<b>211000</b>	<b>Volksschule</b>						
2/211000+810200	Essensbeitrag	11.764,20	5.000,00	0,00	6.764,20	6.764,20	24.02.2026 zu gering budgetiert
2/211000+817000	Erträge aus der Auflösung von sonstigen Rückstellungen	49.757,48	0,00	0,00	49.757,48	49.757,48	24.02.2026 Auflösung Rückstellung lt. Lohnverrechnung
<b>213000</b>	<b>Sonderschulen</b>						
2/213000+862000	Transfers von Gemeinden, Gemeindeverbänden (ohne marktbestimmte Tätigkeit) und Gemeindefonds	1.028,80	7.600,00	0,00	-6.571,20	-6.571,20	24.02.2026 zu hoch budgetiert
<b>240000</b>	<b>Kindergärten</b>						
2/240000+817000	Erträge aus der Auflösung von sonstigen Rückstellungen	6.127,02	0,00	0,00	6.127,02	6.127,02	24.02.2026 Auflösung Rückstellung lt. Lohnverrechnung
2/240000+828100	Rückersätze von Aufwendungen/Tagesbetreuung Gföhl	0,00	2.400,00	0,00	-2.400,00	-2.400,00	24.02.2026 Keine Rückersätze 2025
2/240000+861000	Transfers von Ländern, Zukunftsfonds	109.420,40	78.400,00	0,00	31.020,40	31.020,40	24.02.2026 höhere Förderung Tagesbetreuung

HH-Stelle	Bezeichnung	Buchungen	- Voranschlag	- Übertragung	= Abweichung	Betrag	Beschluss und Begründung
<b>262200</b>	<b>Sportplatz (neu) Senftenbergeramt</b>						
2/262200+811000	Miet- und Pächtertrag	0,00	3.600,00	0,00	-3.600,00	-3.600,00	24.02.2026 Verrechnung erfolgt 2026
<b>419000</b>	<b>Sonstige Einrichtungen und Maßnahmen</b>						
2/419000+861000	Transfers von Ländern, Landesfonds und Landeskammern	54.293,84	0,00	0,00	54.293,84	54.293,84	24.02.2026 Guthaben aus Sozialhilfeumlagen
<b>562000</b>	<b>Sprengelbeiträge</b>						
2/562000+861000	Unterstützungspakete NÖ GUG	7.030,21	0,00	0,00	7.030,21	7.030,21	24.02.2026 NÖ GUG aus EA
<b>612100</b>	<b>Straßen</b>						
2/612100+861100	Zinsenzuschuss Land	2.587,50	0,00	0,00	2.587,50	2.587,50	24.02.2026 zu gering budgetiert
<b>612800</b>	<b>Gemeindestraßenbau 2025</b>						
2/612800+861000	Zinersätze	0,00	3.200,00	0,00	-3.200,00	-3.200,00	24.02.2026 Darlehen 2025 nicht aufgenommen
<b>710000</b>	<b>Land- und forstwirtschaftl. Wegebau</b>						
6/710000+871000	Landesbeitrag IVW3	8.250,00	3.800,00	0,00	4.450,00	4.450,00	24.02.2026 Bedarfszuweisung für Güterwege
6/710000+899000	Entnahmen aus Verrechnungsrücklagen zwischen operativer Gebarung und Projekten	0,00	7.400,00	0,00	-7.400,00	-7.400,00	24.02.2026 Keine Zuführung 2025
<b>816100</b>	<b>Ortsbeleuchtung 2022</b>						
2/816100+861000	Transfers von Ländern, Landesfonds und Landeskammern	11.876,76	8.600,00	0,00	3.276,76	3.276,76	24.02.2026 Zinersätze Darlehen Ortsbeleuchtung
<b>850900</b>	<b>Wasserleitungsbau 2024</b>						
6/850900+871000	Bedarfszuweisung Elektro Kommunalfahrzeug	13.000,00	0,00	0,00	13.000,00	13.000,00	24.02.2026 Förderung Elektroauto

HH-Stelle	Bezeichnung	Buchungen	- Voranschlag	- Übertragung	= Abweichung	Betrag	Beschluss und Begründung
<b>920000</b>	<b>Ausschließliche Gemeindeabgaben</b>						
2/920000+850000	Aufschliessungsbeiträge (Gem. Par. 14)	44.143,12	20.000,00	0,00	24.143,12	24.143,12	24.02.2026 zu gering budgetiert
2/920000+856000	Verwaltungsabgaben	5.513,67	100,00	0,00	5.413,67	5.413,67	24.02.2026 zu gering budgetiert
<b>921000</b>	<b>Ausschl. Gemeindeabgaben</b>						
2/921000+834000	Fremdenverkehrsförderungs- u. Nächtigungstaxe u. Intbeitr.	59.306,80	30.000,00	0,00	29.306,80	29.306,80	24.02.2026 zu gering budgetiert
2/921000+861000	Transfers von Ländern, Zuschlag Bundesautomaten u Vlt-Abg	9.656,10	0,00	0,00	9.656,10	9.656,10	24.02.2026 Zuschlag Bundesautomaten aus EA
<b>940000</b>	<b>Bedarfszuweisungen</b>						
2/940000+871100	Kapitaltransfers aus Gemeinde-Bedarfszuweisungsmittel - Haushaltsausgleich	50.000,00	481.700,00	0,00	-431.700,00	-431.700,00	24.02.2026 Zu hoch budgetiert
<b>945000</b>	<b>Sonstige Zuschüsse des Bundes</b>						
2/945000+860400	Transfers von Bund, Digitalförderung ID-Austria Umstellung	0,00	9.600,00	0,00	-9.600,00	-9.600,00	24.02.2026 Kein Zuschuss 2025
<b>947000</b>	<b>Sonst. Zuschüsse der Länder</b>						
2/947000+861000	Transfers von Ländern, Landesfonds und Landeskammern/Corona Hilfe II	0,00	15.000,00	0,00	-15.000,00	-15.000,00	24.02.2026 Kein Zuschuss 2025
<b>990000</b>	<b>Übersch. u. Abgänge(soweit nicht zugeo.)</b>						
2/990000+895077	Entnahmen von allgemeinen Haushaltsrücklagen	69.763,92	0,00	0,00	69.763,92	69.763,92	24.02.2026 Korrektur Haushaltspotential Rücklage
	<b>Summe Mittelaufbringung</b>	<b>686.996,66</b>	<b>739.400,00</b>	<b>0,00</b>	<b>-52.403,34</b>	<b>-52.403,34</b>	

HH-Stelle	Bezeichnung	Buchungen	- Voranschlag	- Übertragung	= Abweichung	Betrag	Beschluss und Begründung
<b>Mittelverwendung</b>	<b>Abweichung über 2.180,00 und mehr als 30,00%</b>						
<b>000000</b>	<b>Gewählte Gemeindeorgane</b>						
1/000000-752000	Transfers an Gemeinden, Gemeindeverbände (ohne marktbestimmte Tätigkeit) und Gemeindefonds	116.597,78	65.000,00	0,00	51.597,78	51.597,78	24.02.2026 Erhöhte Pensionskosten
<b>010000</b>	<b>Zentralamt</b>						
1/010000-591000	Dotierung von Rückstellungen für Abfertigungen	4.590,50	0,00	0,00	4.590,50	4.590,50	24.02.2026 Rückstellung lt. Lohnverrechnung
1/010000-592000	Dotierung von Rückstellungen für Jubiläumszuwendungen	8.452,20	0,00	0,00	8.452,20	8.452,20	24.02.2026 Jubiläumsrückstellung gemäß Lohnverrechnung
1/010000-630000	Porto	6.353,60	4.000,00	0,00	2.353,60	2.353,60	24.02.2026 zu gering budgetiert
1/010000-640000	Rechts- und Beratungsaufwand	7.440,82	2.500,00	0,00	4.940,82	4.940,82	24.02.2026 zu gering budgetiert
1/010000-670000	Versicherung	-2.929,43	2.000,00	0,00	-4.929,43	-4.929,43	24.02.2026 Umbuchung
1/010000-728000	Sonstige Ausgaben	5.622,10	2.000,00	0,00	3.622,10	3.622,10	24.02.2026 Energiebuchhaltung 2022-2023
1/010000-728500	Kopienabrechnung Multifunktionsdrucker	0,00	3.000,00	0,00	-3.000,00	-3.000,00	24.02.2026 Konto wird nicht mehr bebucht
<b>031000</b>	<b>Amt für Raumordnung und Raumplanung</b>						
1/031000-728000	Flächenwidmungsplan- und Bebauungsplanänderungen	-13.141,93	20.000,00	0,00	-33.141,93	-33.141,93	24.02.2026 Korrekturbuchung aus 2024
<b>131000</b>	<b>Bau- und Feuerpolizei</b>						
1/131000-640000	Sachverständigenhonorare	10.574,14	23.000,00	0,00	-12.425,86	-12.425,86	24.02.2026 zu hoch budgetiert
<b>133000</b>	<b>Veterinärpolizei</b>						
1/133000-729000	Sonstige Ausgaben	468,00	3.200,00	0,00	-2.732,00	-2.732,00	24.02.2026 geringere Ausgaben durch Gassibeutel

HH-Stelle	Bezeichnung	Buchungen	- Voranschlag	- Übertragung	= Abweichung	Betrag	Beschluss und Begründung
<b>163000</b>	<b>Freiwillige Feuerwehr</b>						
1/163000-600000	Energiebezüge/Strom	4.075,57	9.400,00	0,00	-5.324,43	-5.324,43	24.02.2026 zu hoch budgetiert
1/163000-614000	Instandhaltung von Gebäuden und Bauten	8.239,03	2.000,00	0,00	6.239,03	6.239,03	24.02.2026 Instandhaltung FF Dach Imbach
1/163000-705000	Operating Leasing	8.431,80	4.800,00	0,00	3.631,80	3.631,80	24.02.2026 zu gering budgetiert
1/163000-728000	Entgelte für sonstige Leistungen/ZAMG SMS Wetterwarnungen	289,21	5.000,00	0,00	-4.710,79	-4.710,79	24.02.2026 zu hoch budgetiert
1/163000-774000	Kapitaltransfers an sonstige Träger des öffentlichen Rechts	5.900,00	0,00	0,00	5.900,00	5.900,00	24.02.2026 Kostenersätze für MTF und HLF2
<b>179000</b>	<b>Sonstige Einrichtungen und Maßnahmen</b>						
1/179000-611000	Katastrophenschäden	0,00	100.000,00	0,00	-100.000,00	-100.000,00	24.02.2026 Konto darf nicht mehr bebucht werden
<b>211000</b>	<b>Volksschule</b>						
1/211000-451000	Beheizung	6.666,09	18.000,00	0,00	-11.333,91	-11.333,91	24.02.2026 zu hoch budgetiert
1/211000-511000	Bezüge für Vb der Besoldungsgruppe II	185.373,33	115.000,00	0,00	70.373,33	70.373,33	24.02.2026 Doppelbesetzung Schulwart und Abfertigung
1/211000-600100	Gas: Bezugs- und Nebenkosten	16.394,30	700,00	0,00	15.694,30	15.694,30	24.02.2026 erhöhter Gasbezug 2025
1/211000-614000	Instandhaltung von Gebäuden	8.322,64	5.000,00	0,00	3.322,64	3.322,64	24.02.2026 zu gering budgetiert / neue LED VS
1/211000-670000	Versicherungen	8.317,16	5.500,00	0,00	2.817,16	2.817,16	24.02.2026 zu gering budgetiert
1/211000-720000	Kostenersätze für Leistungen Nachmittagsbetreuung	3.615,61	44.000,00	0,00	-40.384,39	-40.384,39	24.02.2026 keine schulische Nachmittagsbetreuung durch Dritte mehr
1/211000-720100	Kostenersätze für Leistungen Ferienbetreuung	0,00	6.500,00	0,00	-6.500,00	-6.500,00	24.02.2026 keine Kostenersätze während Ferienbetreuung
1/211000-728300	Ferienbetreuung	0,00	3.300,00	0,00	-3.300,00	-3.300,00	24.02.2026 Keine Ferienbetreuung durch Dritte

HH-Stelle	Bezeichnung	Buchungen	- Voranschlag	- Übertragung	= Abweichung	Betrag	Beschluss und Begründung
<b>212000</b>	<b>Mittelschulen</b>						
1/212000-752000	Schulumlagen Mittelschulgemeinden	76.079,93	46.300,00	0,00	29.779,93	29.779,93	24.02.2026 zu gering budgetiert
<b>240000</b>	<b>Kindergärten</b>						
1/240000-451000	Beheizung	5.795,19	9.000,00	0,00	-3.204,81	-3.204,81	24.02.2026 zu hoch budgetiert
1/240000-591000	Dotierung von Rückstellungen für Abfertigungen	12.889,09	0,00	0,00	12.889,09	12.889,09	24.02.2026 Abfertigungsrückstellung gemäß Lohnverrechnung
1/240000-600000	Strom	1.905,25	5.100,00	0,00	-3.194,75	-3.194,75	24.02.2026 zu hoch budgetiert
1/240000-600100	Gasbezugs und -nebenkosten	9.107,94	100,00	0,00	9.007,94	9.007,94	24.02.2026 erhöhter Gasbezug 2025
1/240000-711000	Gebühren für die Benützung von Gemeindeeinrichtungen und Anlagen gemäß FAG	542,89	3.500,00	0,00	-2.957,11	-2.957,11	24.02.2026 zu hoch budgetiert
1/240000-728200	EDV/Programme/Lizenzen/Wartungsverträge	5.730,48	3.000,00	0,00	2.730,48	2.730,48	24.02.2026 zu gering budgetiert / Instandh. Aufzug KiGa
1/240000-728700	Tagesbetreuungseinrichtung Senftenberg	101.074,26	70.500,00	0,00	30.574,26	30.574,26	24.02.2026 Abweichung vom Kostenvoranschlag, da keine Förderung möglich war
<b>363000</b>	<b>Altstadterhaltung und. Ortsbildpflege</b>						
1/363000-600100	Energiebezüge/Gasbezug und Nebenkosten	7.931,94	5.000,00	0,00	2.931,94	2.931,94	24.02.2026 zu gering budgetiert
<b>363300</b>	<b>Altstadterhaltung und. Ortsbildpflege</b>						
1/363300-728000	Ortsbildpflege/Blumenschmuck/...	7.414,09	5.000,00	0,00	2.414,09	2.414,09	24.02.2026 erhöhte Grünpflegekosten
<b>381000</b>	<b>Maßnahmen der Kulturpflege</b>						
1/381000-619000	Instandhaltung Ruine	0,00	10.000,00	0,00	-10.000,00	-10.000,00	24.02.2026 keine Bebuchung 2025
1/381000-729000	Kulturpflege u. Partnerschaften	4.196,00	10.000,00	0,00	-5.804,00	-5.804,00	24.02.2026 zu hoch budgetiert

HH-Stelle	Bezeichnung	Buchungen	- Voranschlag	- Übertragung	= Abweichung	Betrag	Beschluss und Begründung
<b>419000</b>	<b>Sonstige Einrichtungen und Maßnahmen</b>						
1/419000-751000	Sozialhilfe-Wohnsitzgemeindebeitrag (EA)	11.978,08	8.000,00	0,00	3.978,08	3.978,08	24.02.2026 zu gering budgetiert
<b>480000</b>	<b>Allgemeine Wohnbauförderung</b>						
1/480000-768000	Beihilfen an Bauwerber	1.530,00	6.000,00	0,00	-4.470,00	-4.470,00	24.02.2026 zu hoch budgetiert
<b>612000</b>	<b>Gemeindestraßen</b>						
1/612000-611000	Instandhaltung von Strassenbauten	125.777,30	51.000,00	0,00	74.777,30	74.777,30	24.02.2026 Katastrophenschäden Hochwasser 2024
<b>612500</b>	<b>Gemeindestraßenbau 2022</b>						
1/612500-680000	Planmäßige Abschreibung	3.813,78	0,00	0,00	3.813,78	3.813,78	24.02.2026 autom. Abschreibung
<b>612800</b>	<b>Gemeindestraßenbau 2025</b>						
1/612800-650000	Zinsen für Darlehen	0,00	3.200,00	0,00	-3.200,00	-3.200,00	24.02.2026 Darlehen 2025 nicht aufgenommen
1/612800-650100	Zinsen für Finanzschulden Bannwald	0,00	9.600,00	0,00	-9.600,00	-9.600,00	24.02.2026 Darlehen 2025 nicht zugezählt
<b>639000</b>	<b>Sonstige Einrichtungen und Maßnahmen</b>						
1/639000-613000	Instandhaltung von Wasserläufen	31.609,47	5.000,00	0,00	26.609,47	26.609,47	24.02.2026 Hochwasserschaden
1/639000-710000	Öffentliche Abgaben, ohne Gebühren gemäß FAG	322,80	4.000,00	0,00	-3.677,20	-3.677,20	24.02.2026 zu hoch budgetiert
<b>639100</b>	<b>Hochwasserschaden Kremsfluss 2024</b>						
1/639100-650000	Zinsen für Darlehen	0,00	5.100,00	0,00	-5.100,00	-5.100,00	24.02.2026 Darlehen 2025 nicht aufgenommen
<b>639200</b>	<b>Hochwasserschutz Gries Süd 2025</b>						
1/639200-650000	Zinsen für Darlehen	0,00	16.000,00	0,00	-16.000,00	-16.000,00	24.02.2026 Darlehen 2025 nicht zugezählt

HH-Stelle	Bezeichnung	Buchungen	- Voranschlag	- Übertragung	= Abweichung	Betrag	Beschluss und Begründung
<b>710000</b>	<b>Land- und forstwirtschaftl. Wegebau</b>						
1/710000-611000	Instandhaltung von Güterwegen	25.960,26	15.000,00	0,00	10.960,26	10.960,26	24.02.2026 Hochwasser 2024
<b>710100</b>	<b>Güterwege 2022</b>						
1/710100-680000	Planmäßige Abschreibung	4.022,24	0,00	0,00	4.022,24	4.022,24	24.02.2026 autom. Abschreibung
<b>771000</b>	<b>Maßnahmen zur Förd. des Tourismus</b>						
1/771000-600000	Kirche, Ruine - Anstrahlung	7.567,44	5.000,00	0,00	2.567,44	2.567,44	24.02.2026 zu gering budgetiert
<b>816000</b>	<b>Öffentliche Beleuchtung und Uhren</b>						
1/816000-600000	Strom	9.701,66	30.000,00	0,00	-20.298,34	-20.298,34	24.02.2026 zu hoch budgetiert
1/816000-619100	Material u. Gerätemiete Instandhaltg. Straßenbeleuchtung	5.957,33	1.000,00	0,00	4.957,33	4.957,33	24.02.2026 erhöhte Beleuchtungsinstandhaltung
1/816000-619200	Arbeitszeit Instandhltg. Straßenbeleuchtung	4.206,00	2.000,00	0,00	2.206,00	2.206,00	24.02.2026 zu gering budgetiert
<b>816100</b>	<b>Ortsbeleuchtung 2022</b>						
1/816100-650000	Zinsen für Finanzschulden in Euro	7.832,39	21.500,00	0,00	-13.667,61	-13.667,61	24.02.2026 zu hoch budgetiert
1/816100-680000	Planmäßige Abschreibung	55.697,51	0,00	0,00	55.697,51	55.697,51	24.02.2026 Fertigstellung 2024, jährliche AfA
<b>816200</b>	<b>Beleuchtungsadaptierung Altbauten</b>						
1/816200-680000	Planmäßige Abschreibung	3.124,06	0,00	0,00	3.124,06	3.124,06	24.02.2026 autom. Abschreibung
<b>820000</b>	<b>Wirtschaftshöfe</b>						
1/820000-592000	Dotierung von Rückstellungen für Jubiläumszuwendungen	2.938,92	0,00	0,00	2.938,92	2.938,92	24.02.2026 Rückstellung lt. Lohnverrechnung

HH-Stelle	Bezeichnung	Buchungen	- Voranschlag	- Übertragung	= Abweichung	Betrag	Beschluss und Begründung
<b>840000</b>	<b>Grundbesitz</b>						
1/840000-683000	Verluste aus dem Abgang von Sachanlagen und immateriellen Vermögenswerten	4.563,00	0,00	0,00	4.563,00	4.563,00	24.02.2026 Grundverkauf
<b>846000</b>	<b>Wohn- und Geschäftsgebäude</b>						
1/846000-614000	Instandhaltung von Gebäuden	4.988,49	2.000,00	0,00	2.988,49	2.988,49	24.02.2026 zu gering budgetiert / neue Dusche
<b>850000</b>	<b>Betriebe der Wasserversorgung</b>						
1/850000-455000	Chemische und sonstige artverwandte Mittel	7.230,10	5.000,00	0,00	2.230,10	2.230,10	24.02.2026 zu gering budgetiert
1/850000-600000	Strom (Beleuchtung, Pumpwerke)	17.241,77	25.000,00	0,00	-7.758,23	-7.758,23	24.02.2026 zu hoch budgetiert
1/850000-728100	EDV Lizenzen, Wartung und Support	2.940,30	500,00	0,00	2.440,30	2.440,30	24.02.2026 zu gering budgetiert
<b>850110</b>	<b>Wasserleitungsbau 2025</b>						
1/850110-650000	Zinsen für Darlehen	0,00	2.200,00	0,00	-2.200,00	-2.200,00	24.02.2026 Darlehen 2025 nicht aufgenommen
<b>850900</b>	<b>Wasserleitungsbau 2024</b>						
1/850900-680000	Planmäßige Abschreibung	7.008,02	1.000,00	0,00	6.008,02	6.008,02	24.02.2026 Autom. Abschreibung
<b>851000</b>	<b>Betriebe der Abwasserbeseitigung</b>						
1/851000-650000	Kreditzinsen	17.255,95	27.400,00	0,00	-10.144,05	-10.144,05	24.02.2026 zu hoch budgetiert
1/851000-710000	Gebrauchsabgabe	0,00	6.100,00	0,00	-6.100,00	-6.100,00	24.02.2026 keine Gebrauchsabgaben
1/851000-720300	Kostenbeiträge/Verg. Personalkosten Bauhof	695,53	3.000,00	0,00	-2.304,47	-2.304,47	24.02.2026 zu hoch budgetiert
<b>851800</b>	<b>Kanalschlüsse Hotel Nigl, Jugendheim, WHA Brennl., Ruine</b>						
1/851800-650000	Zinsen für Finanzschulden in Euro	5.658,57	8.200,00	0,00	-2.541,43	-2.541,43	24.02.2026 zu hoch budgetiert

HH-Stelle	Bezeichnung	Buchungen	- Voranschlag	- Übertragung	= Abweichung	Betrag	Beschluss und Begründung
1/851800-680000	Planmäßige Abschreibung	6.002,58	100,00	0,00	5.902,58	5.902,58	24.02.2026 Autom. Abschreibung
<b>920000</b>	<b>Ausschließliche Gemeindeabgaben</b>						
1/920000-752000	GV Abgabeneinhebung Kosten	48.586,52	18.000,00	0,00	30.586,52	30.586,52	24.02.2026 zu gering budgetiert
<b>980000</b>	<b>Verrechnung zwischen operativer Gebarung und Projekten</b>						
1/980000-799000	Zuweisungen an Verrechnungsrücklagen zwischen operativer Gebarung und Projekten	0,00	7.400,00	0,00	-7.400,00	-7.400,00	24.02.2026 keine Zuführungsbuchung 2025
<b>Summe Mittelverwendung</b>		<b>1.056.529,65</b>	<b>899.700,00</b>	<b>0,00</b>	<b>156.829,65</b>	<b>156.829,65</b>	

Erläuterung Abweichung gegenüber Finanzierungsvoranschlag



HH-Stelle	Bezeichnung	Buchungen	- Voranschlag	- Übertragung	= Abweichung	Betrag	Beschluss und Begründung
<b>Mittelaufbringung</b>	<b>Abweichung über 2.180,00 und mehr als 30,00%</b>						
<b>015000</b>	<b>Pressestelle, Amtsblatt, Öffentlk. Arbeit</b>						
2/015000+810000	Gemeindenachrichten - Inserate	8.594,67	5.000,00	0,00	3.594,67	3.594,67	24.02.2026 zu gering budgetiert
<b>080000</b>	<b>Pensionen (soweit nicht aufgeteilt)</b>						
2/080000+868000	Pensionsbeiträge	1.480,61	7.000,00	0,00	-5.519,39	-5.519,39	24.02.2026 zu hoch budgetiert
<b>131000</b>	<b>Bau- und Feuerpolizei</b>						
2/131000+816000	Ersatz der Sachverständigenhonorare	3.715,22	6.000,00	0,00	-2.284,78	-2.284,78	24.02.2026 zu hoch budgetiert
<b>179000</b>	<b>Sonstige Einrichtungen und Maßnahmen</b>						
2/179000+861100	Katastrophenfonds	147.748,86	50.000,00	0,00	97.748,86	97.748,86	24.02.2026 Finanzaufweisung für Katastrophenschäden für Hochwasser 2024
<b>211000</b>	<b>Volksschule</b>						
2/211000+810200	Essensbeitrag	11.391,80	5.000,00	0,00	6.391,80	6.391,80	24.02.2026 zu gering budgetiert
<b>213000</b>	<b>Sonderschulen</b>						
2/213000+862000	Transfers von Gemeinden, Gemeindeverbänden (ohne marktbestimmte Tätigkeit) und Gemeindefonds	1.028,80	7.600,00	0,00	-6.571,20	-6.571,20	24.02.2026 zu hoch budgetiert
<b>240000</b>	<b>Kindergärten</b>						
2/240000+828100	Rückersätze von Aufwendungen/Tagesbetreuung Gföhl	0,00	2.400,00	0,00	-2.400,00	-2.400,00	24.02.2026 Keine Rückersätze 2025
2/240000+861000	Transfers von Ländern, Zukunftsfonds	109.420,40	78.400,00	0,00	31.020,40	31.020,40	24.02.2026 höhere Förderung Tagesbetreuung
<b>262200</b>	<b>Sportplatz (neu) Senftenbergeramt</b>						
2/262200+811000	Miet- und Pachtertrag	0,00	3.600,00	0,00	-3.600,00	-3.600,00	24.02.2026 Verrechnung erfolgt 2026

HH-Stelle	Bezeichnung	Buchungen	- Voranschlag	- Übertragung	= Abweichung	Betrag	Beschluss und Begründung
<b>363600</b>	<b>Dorferneuerung 2025</b>						
6/363600+301000	Kapitaltransfers von Ländern, Landesfonds und Landeskammern	20.000,00	40.000,00	0,00	-20.000,00	-20.000,00	24.02.2026 zu hoch budgetiert
6/363600+346000	Investitionsdarlehen von Finanzunternehmen	0,00	60.000,00	0,00	-60.000,00	-60.000,00	24.02.2026 Keine Darlehensaufnahme 2025
<b>419000</b>	<b>Sonstige Einrichtungen und Maßnahmen</b>						
2/419000+861000	Transfers von Ländern, Landesfonds und Landeskammern	54.293,84	0,00	0,00	54.293,84	54.293,84	24.02.2026 Guthaben aus Sozialhilfeumlagen
<b>562000</b>	<b>Sprengebeiträge</b>						
2/562000+861000	Unterstützungspakete NÖ GUG	7.030,21	0,00	0,00	7.030,21	7.030,21	24.02.2026 NÖ GUG aus EA
<b>612100</b>	<b>Straßen</b>						
2/612100+861100	Zinsenzuschuss Land	2.587,50	0,00	0,00	2.587,50	2.587,50	24.02.2026 zu gering budgetiert
<b>612700</b>	<b>Gemeindestraßenbau 2024</b>						
6/612700+346000	Darlehensaufnahme	0,00	180.000,00	0,00	-180.000,00	-180.000,00	24.02.2026 Darlehen 2025 nicht aufgenommen
<b>612800</b>	<b>Gemeindestraßenbau 2025</b>						
6/612800+346000	Investitionsdarlehen von Finanzunternehmen	0,00	100.000,00	0,00	-100.000,00	-100.000,00	24.02.2026 Keine Darlehensaufnahme 2025
6/612800+346100	Investitionsdarlehen von Finanzunternehmen	0,00	240.000,00	0,00	-240.000,00	-240.000,00	24.02.2026 Keine Darlehensaufnahme 2025
2/612800+861000	Zinersätze	0,00	3.200,00	0,00	-3.200,00	-3.200,00	24.02.2026 Darlehen 2025 nicht aufgenommen
<b>639000</b>	<b>Sonstige Einrichtungen und Maßnahmen</b>						
6/639000+346000	Investitionsdarlehen von Finanzunternehmen	0,00	10.000,00	0,00	-10.000,00	-10.000,00	24.02.2026 Keine Aufnahme 2025

HH-Stelle	Bezeichnung	Buchungen	- Voranschlag	- Übertragung	= Abweichung	Betrag	Beschluss und Begründung
<b>639100</b>	<b>Hochwasserschaden Kremsfluss 2024</b>						
6/639100+346000	Investitionsdarlehen von Finanzunternehmen	0,00	160.000,00	0,00	-160.000,00	-160.000,00	24.02.2026 Keine Darlehensaufnahme 2025
<b>639200</b>	<b>Hochwasserschutz Gries Süd 2025</b>						
6/639200+346000	Investitionsdarlehen von Finanzunternehmen	0,00	400.000,00	0,00	-400.000,00	-400.000,00	24.02.2026 Keine Darlehensaufnahme 2025
<b>710000</b>	<b>Land- und forstwirtschaftl. Wegebau</b>						
6/710000+301000	Landesbeitrag NÖ ABB	0,00	3.800,00	0,00	-3.800,00	-3.800,00	24.02.2026 Kein Landesbeitrag 2025
6/710000+871000	Landesbeitrag IVW3	8.250,00	3.800,00	0,00	4.450,00	4.450,00	24.02.2026 Bedarfszuweisung für Güterwege
<b>815200</b>	<b>Kinderspielplatz Priel 2024</b>						
6/815200+301000	Kapitaltransfers von Ländern, Landesfonds und Landeskammern	6.000,00	15.000,00	0,00	-9.000,00	-9.000,00	24.02.2026 zu hoch budgetiert
6/815200+346000	Darlehensaufnahme	0,00	15.000,00	0,00	-15.000,00	-15.000,00	24.02.2026 Keine Aufnahme 2025
<b>815300</b>	<b>Kinderspielplatz Senftenberg 2025</b>						
6/815300+300742	Kapitaltransfers von Bund, KIP-Mittel KIG 2025	32.804,10	0,00	0,00	32.804,10	32.804,10	24.02.2026 Verwendung KIP-Mittel 2025
6/815300+307000	Kapitaltransfers von privaten Haushalten und privaten Organisationen (Spenden)	4.800,00	0,00	0,00	4.800,00	4.800,00	24.02.2026 Spenden Spielplatz Senftenberg
6/815300+346000	Investitionsdarlehen von Finanzunternehmen	0,00	30.000,00	0,00	-30.000,00	-30.000,00	24.02.2026 Keine Darlehensaufnahme 2025
<b>816100</b>	<b>Ortsbeleuchtung 2022</b>						
6/816100+346000	Darlehenszugang	-63.608,36	0,00	0,00	-63.608,36	-63.608,36	24.02.2026 Rückzahlung Überschuss aus Darlehen
2/816100+861000	Transfers von Ländern, Landesfonds und Landeskammern	11.876,76	8.600,00	0,00	3.276,76	3.276,76	24.02.2026 Zinsersätze Darlehen Ortsbeleuchtung

HH-Stelle	Bezeichnung	Buchungen	- Voranschlag	- Übertragung	= Abweichung	Betrag	Beschluss und Begründung
<b>817100</b>	<b>Sanierung Friedhof Aufbarungshalle 2025</b>						
6/817100+346000	Investitionsdarlehen von Finanzunternehmen	0,00	30.000,00	0,00	-30.000,00	-30.000,00	24.02.2026 Keine Darlehensaufnahme 2025
<b>850110</b>	<b>Wasserleitungsbau 2025</b>						
6/850110+346000	Investitionsdarlehen von Finanzunternehmen	0,00	70.000,00	0,00	-70.000,00	-70.000,00	24.02.2026 Darlehen 2025 nicht aufgenommen
<b>850700</b>	<b>Wasseranschlüsse Hotel Nigl, Jugendheim, WHA-Brennleiten</b>						
6/850700+307000	Kapitaltransfers von privaten Haushalten und privaten Organisationen ohne Erwerbszweck und andere	78.335,10	20.000,00	0,00	58.335,10	58.335,10	24.02.2026 Einnahmen aus Kanalanschlussgebühren
<b>850900</b>	<b>Wasserleitungsbau 2024</b>						
6/850900+871000	Bedarfszuweisung Elektro Kommunalfahrzeug	13.000,00	0,00	0,00	13.000,00	13.000,00	24.02.2026 Förderung Elektroauto
<b>851000</b>	<b>Betriebe der Abwasserbeseitigung</b>						
2/851000+300010	Kapitaltransfers von Bund, Bundesfonds und Bundeskammern	5.693,34	0,00	0,00	5.693,34	5.693,34	24.02.2026 Ersätze
2/851000+307000	Kanalanschlussabgabe	9.335,00	20.000,00	0,00	-10.665,00	-10.665,00	24.02.2026 zu hoch budgetiert
<b>851400</b>	<b>ABA Senftenberg</b>						
6/851400+346000	Investitionsdarlehen von Finanzunternehmen	0,00	30.000,00	0,00	-30.000,00	-30.000,00	24.02.2026 Keine Darlehensaufnahme 2025
<b>851500</b>	<b>ABA Kanalkataster</b>						
6/851500+301000	Kapitaltransfers von Ländern, Landesförderung	0,00	25.000,00	0,00	-25.000,00	-25.000,00	24.02.2026 Keine Förderung 2025
6/851500+346000	Darlehensaufnahme	90.000,00	20.000,00	0,00	70.000,00	70.000,00	24.02.2026 Darlehensaufnahme Rest ABA Kanalkataster

HH-Stelle	Bezeichnung	Buchungen	- Voranschlag	- Übertragung	= Abweichung	Betrag	Beschluss und Begründung
<b>851800</b>	<b>Kanalschlüsse Hotel Nigl, Jugendheim, WHA Brennl., Ruine</b>						
6/851800+307000	Kapitaltransfers von privaten Haushalten und privaten Organisationen ohne Erwerbszweck und andere	0,00	30.000,00	0,00	-30.000,00	-30.000,00	24.02.2026 Einnahmen erfolgen 2026
<b>851900</b>	<b>Kanalbau 2025</b>						
6/851900+346000	Investitionsdarlehen von Finanzunternehmen	0,00	20.000,00	0,00	-20.000,00	-20.000,00	24.02.2026 Keine Darlehensaufnahme 2025
<b>920000</b>	<b>Ausschließliche Gemeindeabgaben</b>						
2/920000+841000	Gebrauchsabgabe	4.639,00	35.000,00	0,00	-30.361,00	-30.361,00	24.02.2026 Zahlung erfolgt 2026
2/920000+850000	Aufschliessungsbeiträge (Gem. Par. 14)	33.876,38	20.000,00	0,00	13.876,38	13.876,38	24.02.2026 zu gering budgetiert
2/920000+856000	Verwaltungsabgaben	6.560,98	100,00	0,00	6.460,98	6.460,98	24.02.2026 zu gering budgetiert
<b>921000</b>	<b>Ausschl. Gemeindeabgaben</b>						
2/921000+834000	Fremdenverkehrsförderungsb.u. Nächtigungstaxe u. Intbeitr.	58.114,30	30.000,00	0,00	28.114,30	28.114,30	24.02.2026 zu gering budgetiert
2/921000+861000	Transfers von Ländern, Zuschlag Bundesautomaten u Vlt-Abg	9.656,10	0,00	0,00	9.656,10	9.656,10	24.02.2026 Zuschlag Bundesautomaten aus EA
<b>940000</b>	<b>Bedarfszuweisungen</b>						
2/940000+871100	Kapitaltransfers aus Gemeinde-Bedarfszuweisungsmittel - Haushaltsausgleich	50.000,00	481.700,00	0,00	-431.700,00	-431.700,00	24.02.2026 Zu hoch budgetiert
<b>945000</b>	<b>Sonstige Zuschüsse des Bundes</b>						
2/945000+860400	Transfers von Bund, Digitalförderung ID-Austria Umstellung	0,00	9.600,00	0,00	-9.600,00	-9.600,00	24.02.2026 Kein Zuschuss 2025

HH-Stelle	Bezeichnung	Buchungen	- Voranschlag	- Übertragung	= Abweichung	Betrag	Beschluss und Begründung
<b>947000</b>	<b>Sonst. Zuschüsse der Lander</b>						
2/947000+861000	Transfers von Ländern, Landesfonds und Landesammern/Corona Hilfe II	0,00	15.000,00	0,00	-15.000,00	-15.000,00	24.02.2026 Kein Zuschuss 2025
	<b>Summe Mittelaufbringung</b>	<b>726.624,61</b>	<b>2.290.800,00</b>	<b>0,00</b>	<b>-1.564.175,39</b>	<b>-1.564.175,39</b>	
<b>Mittelverwendung</b>	<b>Abweichung über 2.180,00 und mehr als 30,00%</b>						
<b>000000</b>	<b>Gewählte Gemeindeorgane</b>						
1/000000-752000	Transfers an Gemeinden, Gemeindeverbände (ohne marktbestimmte Tätigkeit) und Gemeindefonds	116.597,78	65.000,00	0,00	51.597,78	51.597,78	24.02.2026 Erhöhte Pensionskosten
<b>010000</b>	<b>Zentralamt</b>						
1/010000-630000	Porto	6.338,16	4.000,00	0,00	2.338,16	2.338,16	24.02.2026 zu gering budgetiert
1/010000-640000	Rechts- und Beratungsaufwand	7.470,36	2.500,00	0,00	4.970,36	4.970,36	24.02.2026 zu gering budgetiert
1/010000-728000	Sonstige Ausgaben	5.622,10	2.000,00	0,00	3.622,10	3.622,10	24.02.2026 Energiebuchhaltung 2022-2023
1/010000-728500	Kopienabrechnung Multifunktionsdrucker	0,00	3.000,00	0,00	-3.000,00	-3.000,00	24.02.2026 Konto wird nicht mehr bebucht
<b>029000</b>	<b>Amtsgebäude</b>						
1/029000-042000	Einrichtung Amtsgebäude	1.750,22	16.000,00	0,00	-14.249,78	-14.249,78	24.02.2026 zu hoch budgetiert
<b>032000</b>	<b>Vermessungsamt</b>						
1/032000-070000	Vermarktung des Gemeindegebietes	1.955,53	20.000,00	0,00	-18.044,47	-18.044,47	24.02.2026 zu hoch budgetiert
<b>131000</b>	<b>Bau- und Feuerpolizei</b>						
1/131000-640000	Sachverständigenhonorare	9.754,04	23.000,00	0,00	-13.245,96	-13.245,96	24.02.2026 zu hoch budgetiert

HH-Stelle	Bezeichnung	Buchungen	- Voranschlag	- Übertragung	= Abweichung	Betrag	Beschluss und Begründung
<b>133000</b>	<b>Veterinärpolizei</b>						
1/133000-729000	Sonstige Ausgaben	468,00	3.200,00	0,00	-2.732,00	-2.732,00	24.02.2026 geringere Ausgaben durch Gassibeutel
<b>163000</b>	<b>Freiwillige Feuerwehr</b>						
1/163000-600000	Energiebezüge/Strom	3.473,88	9.400,00	0,00	-5.926,12	-5.926,12	24.02.2026 zu hoch budgetiert
1/163000-614000	Instandhaltung von Gebäuden und Bauten	8.239,03	2.000,00	0,00	6.239,03	6.239,03	24.02.2026 Instandhaltung FF Dach Imbach
1/163000-728000	Entgelte für sonstige Leistungen/ZAMG SMS Wetterwarnungen	491,41	5.000,00	0,00	-4.508,59	-4.508,59	24.02.2026 zu hoch budgetiert
1/163000-774000	Kapitaltransfers an sonstige Träger des öffentlichen Rechts	5.900,00	0,00	0,00	5.900,00	5.900,00	24.02.2026 Kostenersätze für MTF und HLF2
<b>179000</b>	<b>Sonstige Einrichtungen und Maßnahmen</b>						
1/179000-611000	Katastrophenschäden	1.014,61	100.000,00	0,00	-98.985,39	-98.985,39	24.02.2026 Konto darf nicht mehr bebucht werden
<b>211000</b>	<b>Volksschule</b>						
1/211000-042000	Schulmöbel, Lehrmittel	0,00	3.000,00	0,00	-3.000,00	-3.000,00	24.02.2026 keine neuen Möbel 2025
1/211000-451000	Beheizung	6.666,09	18.000,00	0,00	-11.333,91	-11.333,91	24.02.2026 zu hoch budgetiert
1/211000-511000	Bezüge für Vb der Besoldungsgruppe II	185.373,33	115.000,00	0,00	70.373,33	70.373,33	24.02.2026 Doppelbesetzung Schulwart und Abfertigung
1/211000-600100	Gas: Bezugs- und Nebenkosten	16.394,30	700,00	0,00	15.694,30	15.694,30	24.02.2026 erhöhter Gasbezug 2025
1/211000-720000	Kostenersätze für Leistungen Nachmittagsbetreuung	3.615,61	44.000,00	0,00	-40.384,39	-40.384,39	24.02.2026 keine schulische Nachmittagsbetreuung durch Dritte mehr
1/211000-720100	Kostenersätze für Leistungen Ferienbetreuung	0,00	6.500,00	0,00	-6.500,00	-6.500,00	24.02.2026 keine Kostenersätze während Ferienbetreuung
1/211000-728300	Ferienbetreuung	0,00	3.300,00	0,00	-3.300,00	-3.300,00	24.02.2026 Keine Ferienbetreuung durch Dritte

HH-Stelle	Bezeichnung	Buchungen	- Voranschlag	- Übertragung	= Abweichung	Betrag	Beschluss und Begründung
<b>212000</b>	<b>Mittelschulen</b>						
1/212000-752000	Schulumlagen Mittelschulgemeinden	76.079,93	46.300,00	0,00	29.779,93	29.779,93	24.02.2026 zu gering budgetiert
<b>240000</b>	<b>Kindergärten</b>						
1/240000-451000	Beheizung	5.795,19	9.000,00	0,00	-3.204,81	-3.204,81	24.02.2026 zu hoch budgetiert
1/240000-600000	Strom	1.678,88	5.100,00	0,00	-3.421,12	-3.421,12	24.02.2026 zu hoch budgetiert
1/240000-600100	Gasbezugs und -nebenkosten	9.107,94	100,00	0,00	9.007,94	9.007,94	24.02.2026 erhöhter Gasbezug 2025
1/240000-614000	Instandhaltung von Gebäuden	2.827,92	6.000,00	0,00	-3.172,08	-3.172,08	24.02.2026 zu hoch budgetiert
1/240000-700000	Miete Infrastruktur	23.300,00	40.000,00	0,00	-16.700,00	-16.700,00	24.02.2026 zu hoch budgetiert
1/240000-711000	Gebühren für die Benützung von Gemeindeeinrichtungen und Anlagen gemäß FAG	542,89	3.500,00	0,00	-2.957,11	-2.957,11	24.02.2026 zu hoch budgetiert
1/240000-728200	EDV/Programme/Lizenzen/Wartungsverträge	5.730,48	3.000,00	0,00	2.730,48	2.730,48	24.02.2026 zu gering budgetiert / Instandh. Aufzug KiGa
1/240000-728700	Tagesbetreuungseinrichtung Senftenberg	101.074,26	70.500,00	0,00	30.574,26	30.574,26	24.02.2026 Abweichung vom Kostenvoranschlag, da keine Förderung möglich war
1/240000-729000	Kauf v. Bastelbeitrag/Monatsbeitrag	12.351,46	8.500,00	0,00	3.851,46	3.851,46	24.02.2026 zu gering budgetiert
<b>363000</b>	<b>Altstadterhaltung und. Ortsbildpflege</b>						
1/363000-600100	Energiebezüge/Gasbezug und Nebenkosten	7.931,94	5.000,00	0,00	2.931,94	2.931,94	24.02.2026 zu gering budgetiert
<b>363300</b>	<b>Altstadterhaltung und. Ortsbildpflege</b>						
1/363300-728000	Ortsbildpflege/Blumenschmuck/...	7.640,47	5.000,00	0,00	2.640,47	2.640,47	24.02.2026 erhöhte Grünpflegekosten
<b>363400</b>	<b>Dorferneuerung Priel Begegnungsräume</b>						
5/363400-006000	Priel Begegnungsräume	0,00	8.000,00	0,00	-8.000,00	-8.000,00	24.02.2026 Keine Ausgaben 2025

HH-Stelle	Bezeichnung	Buchungen	- Voranschlag	- Übertragung	= Abweichung	Betrag	Beschluss und Begründung
<b>363600</b>	<b>Dorferneuerung 2025</b>						
5/363600-006100	Sanierung Campingplatz	1.300,00	50.000,00	0,00	-48.700,00	-48.700,00	24.02.2026 Projekt 2025 nicht abgeschlossen
<b>381000</b>	<b>Maßnahmen der Kulturpflege</b>						
1/381000-619000	Instandhaltung Ruine	0,00	10.000,00	0,00	-10.000,00	-10.000,00	24.02.2026 keine Bebuchung 2025
1/381000-729000	Kulturpflege u. Partnerschaften	4.196,00	10.000,00	0,00	-5.804,00	-5.804,00	24.02.2026 zu hoch budgetiert
<b>419000</b>	<b>Sonstige Einrichtungen und Maßnahmen</b>						
1/419000-751000	Sozialhilfe-Wohnsitzgemeindebeitrag (EA)	11.978,08	8.000,00	0,00	3.978,08	3.978,08	24.02.2026 zu gering budgetiert
<b>480000</b>	<b>Allgemeine Wohnbauförderung</b>						
1/480000-768000	Beihilfen an Bauwerber	1.530,00	6.000,00	0,00	-4.470,00	-4.470,00	24.02.2026 zu hoch budgetiert
<b>612000</b>	<b>Gemeindestraßen</b>						
1/612000-040000	Fahrzeuge Winterdienst	0,00	15.000,00	0,00	-15.000,00	-15.000,00	24.02.2026 Keine Anschaffung 2025
1/612000-611000	Instandhaltung von Strassenbauten	118.975,22	51.000,00	0,00	67.975,22	67.975,22	24.02.2026 Katastrophenschäden Hochwasser 2024
<b>612400</b>	<b>Straßenbau Brennleiten 2</b>						
1/612400-346100	Tilgung Straßenbau Brennleiten 2	0,00	6.700,00	0,00	-6.700,00	-6.700,00	24.02.2026 Keine Tilgung 2025
<b>612500</b>	<b>Gemeindestraßenbau 2022</b>						
1/612500-346000	Darlehenstilgung	5.200,00	40.900,00	0,00	-35.700,00	-35.700,00	24.02.2026 zu hoch budgetiert
<b>612600</b>	<b>Straßenbau 2023</b>						
5/612600-005040	Gehsteig WHA-WET	10.000,00	20.000,00	0,00	-10.000,00	-10.000,00	24.02.2026 zu hoch budgetiert

HH-Stelle	Bezeichnung	Buchungen	- Voranschlag	- Übertragung	= Abweichung	Betrag	Beschluss und Begründung
1/612600-346000	Darlehenstilgung	3.125,00	8.600,00	0,00	-5.475,00	-5.475,00	24.02.2026 zu hoch budgetiert
<b>612700</b>	<b>Gemeindestraßenbau 2024</b>						
5/612700-005010	Gehsteig Wasserwerk	7.124,17	0,00	0,00	7.124,17	7.124,17	24.02.2026 zu gering budgetiert
5/612700-005050	Hagmann Straße Priel	0,00	20.000,00	0,00	-20.000,00	-20.000,00	24.02.2026 zu hoch budgetiert
5/612700-005060	Straßenauffahrt Pfeningberg Rath Planung + Grundankauf	0,00	100.000,00	0,00	-100.000,00	-100.000,00	24.02.2026 Keine Ausgaben 2025
5/612700-005070	Steinbachstraße Hangsicherung	0,00	10.000,00	0,00	-10.000,00	-10.000,00	24.02.2026 Keine Ausgaben 2025
<b>612800</b>	<b>Gemeindestraßenbau 2025</b>						
5/612800-005010	Bannwald Hangsicherung Hofgarten	0,00	240.000,00	0,00	-240.000,00	-240.000,00	24.02.2026 Keine Ausgaben 2025
5/612800-005040	Steg Gries	0,00	40.000,00	0,00	-40.000,00	-40.000,00	24.02.2026 Keine Ausgaben 2025
1/612800-650000	Zinsen für Darlehen	0,00	3.200,00	0,00	-3.200,00	-3.200,00	24.02.2026 Darlehen 2025 nicht aufgenommen
1/612800-650100	Zinsen für Finanzschulden Bannwald	0,00	9.600,00	0,00	-9.600,00	-9.600,00	24.02.2026 Darlehen 2025 nicht zugezählt
<b>639000</b>	<b>Sonstige Einrichtungen und Maßnahmen</b>						
5/639000-004000	HW Schutz Planungs- und Projektkosten	5.045,06	10.000,00	0,00	-4.954,94	-4.954,94	24.02.2026 zu hoch budgetiert
1/639000-346000	Investitionsdarlehen von Finanzunternehmen	6.717,53	0,00	0,00	6.717,53	6.717,53	24.02.2026 Tilgung Darlehen
1/639000-613000	Instandhaltung von Wasserläufen	31.609,47	5.000,00	0,00	26.609,47	26.609,47	24.02.2026 Hochwasserschaden
1/639000-710000	Öffentliche Abgaben, ohne Gebühren gemäß FAG	322,80	4.000,00	0,00	-3.677,20	-3.677,20	24.02.2026 zu hoch budgetiert
<b>639100</b>	<b>Hochwasserschaden Kremsfluss 2024</b>						
5/639100-004000	Hochwasserschaden Kremsfluss	51.130,43	160.000,00	0,00	-108.869,57	-108.869,57	24.02.2026 Projekt 2025 nicht abgeschlossen

HH-Stelle	Bezeichnung	Buchungen	- Voranschlag	- Übertragung	= Abweichung	Betrag	Beschluss und Begründung
1/639100-650000	Zinsen für Darlehen	0,00	5.100,00	0,00	-5.100,00	-5.100,00	24.02.2026 Darlehen 2025 nicht aufgenommen
<b>639200</b>	<b>Hochwasserschutz Gries Süd 2025</b>						
5/639200-004000	Hochwasserschutz Gries Süd	19.900,69	400.000,00	0,00	-380.099,31	-380.099,31	24.02.2026 Projekt 2025 nicht abgeschlossen
1/639200-650000	Zinsen für Darlehen	0,00	16.000,00	0,00	-16.000,00	-16.000,00	24.02.2026 Darlehen 2025 nicht zugezählt
<b>710000</b>	<b>Land- und forstwirtschaftl. Wegebau</b>						
1/710000-611000	Instandhaltung von Güterwegen	27.879,97	15.000,00	0,00	12.879,97	12.879,97	24.02.2026 Hochwasser 2024
<b>710100</b>	<b>Güterwege 2022</b>						
1/710100-346000	Tilgung Darlehen	1.000,00	9.200,00	0,00	-8.200,00	-8.200,00	24.02.2026 zu hoch budgetiert
<b>771000</b>	<b>Maßnahmen zur Förd. des Tourismus</b>						
1/771000-457000	Druckwerke	322,80	3.000,00	0,00	-2.677,20	-2.677,20	24.02.2026 zu hoch budgetiert
<b>815200</b>	<b>Kinderspielplatz Priel 2024</b>						
5/815200-006000	Kinderspielplatz Priel	39.046,37	30.000,00	0,00	9.046,37	9.046,37	24.02.2026 zu gering budgetiert
<b>815300</b>	<b>Kinderspielplatz Senftenberg 2025</b>						
5/815300-006000	Kinderspielplatz Senftenberg	7.059,05	30.000,00	0,00	-22.940,95	-22.940,95	24.02.2026 Projekt 2025 nicht fertiggestellt
<b>816000</b>	<b>Öffentliche Beleuchtung und Uhren</b>						
1/816000-050000	Errichtung und Erweiterung der Str.Bel.	9.956,09	2.000,00	0,00	7.956,09	7.956,09	24.02.2026 zu gering budgetiert
1/816000-600000	Strom	7.569,37	30.000,00	0,00	-22.430,63	-22.430,63	24.02.2026 zu hoch budgetiert
1/816000-619100	Material u. Gerätemiete Instandhaltg. Straßenbeleuchtung	6.467,33	1.000,00	0,00	5.467,33	5.467,33	24.02.2026 erhöhte Beleuchtungsinstandhaltung

HH-Stelle	Bezeichnung	Buchungen	- Voranschlag	- Übertragung	= Abweichung	Betrag	Beschluss und Begründung
1/816000-619200	Arbeitszeit Instandhltg. Straßenbeleuchtung	4.206,00	2.000,00	0,00	2.206,00	2.206,00	24.02.2026 zu gering budgetiert
<b>816100</b>	<b>Ortsbeleuchtung 2022</b>						
1/816100-346000	Darlehenstilgung	32.258,33	60.000,00	0,00	-27.741,67	-27.741,67	24.02.2026 zu hoch budgetiert
1/816100-650000	Zinsen für Finanzschulden in Euro	7.832,39	21.500,00	0,00	-13.667,61	-13.667,61	24.02.2026 zu hoch budgetiert
<b>817100</b>	<b>Sanierung Friedhof Aufbarungshalle 2025</b>						
5/817100-006000	Sanierung Aufbarungshalle	1.679,18	30.000,00	0,00	-28.320,82	-28.320,82	24.02.2026 Projekt 2025 nicht fertiggestellt
<b>820000</b>	<b>Wirtschaftshöfe</b>						
1/820000-040000	Fahrzeuge	8.535,30	0,00	0,00	8.535,30	8.535,30	24.02.2026 Kauf VW Pritsch
<b>840400</b>	<b>Grundankauf Straße Pfeningberg</b>						
1/840400-346000	Darlehenstilgung	0,00	8.800,00	0,00	-8.800,00	-8.800,00	24.02.2026 Keine Tilgung 2025
<b>846000</b>	<b>Wohn- und Geschäftsgebäude</b>						
1/846000-614000	Instandhaltung von Gebäuden	4.324,49	2.000,00	0,00	2.324,49	2.324,49	24.02.2026 zu gering budgetiert / neue Dusche
<b>850000</b>	<b>Betriebe der Wasserversorgung</b>						
1/850000-004000	Wassermähler	0,00	10.000,00	0,00	-10.000,00	-10.000,00	24.02.2026 Keine Ausgaben für Wassermähler 2025
1/850000-004100	Wasseranschlüsse neu	0,00	20.000,00	0,00	-20.000,00	-20.000,00	24.02.2026 zu hoch budgetiert
1/850000-040000	Fahrzeuge	7.801,93	0,00	0,00	7.801,93	7.801,93	24.02.2026 Kauf VW Pritsche
1/850000-612000	Instandhaltungen WVA	45.660,03	90.000,00	0,00	-44.339,97	-44.339,97	24.02.2026 zu hoch budgetiert
1/850000-728100	EDV Lizenzen, Wartung und Support	2.940,30	500,00	0,00	2.440,30	2.440,30	24.02.2026 zu gering budgetiert

HH-Stelle	Bezeichnung	Buchungen	- Voranschlag	- Übertragung	= Abweichung	Betrag	Beschluss und Begründung
<b>850110</b>	<b>Wasserleitungsbau 2025</b>						
5/850110-004000	Notstromaggregat WVA Imbach	0,00	20.000,00	0,00	-20.000,00	-20.000,00	24.02.2026 zu hoch budgetiert
1/850110-650000	Zinsen für Darlehen	0,00	2.200,00	0,00	-2.200,00	-2.200,00	24.02.2026 Darlehen 2025 nicht aufgenommen
<b>850900</b>	<b>Wasserleitungsbau 2024</b>						
5/850900-004010	Zäune Senftenberg & Imbach	10.120,00	0,00	0,00	10.120,00	10.120,00	24.02.2026 Betrifft Projekt 2024
5/850900-040000	Wasserwerk Auto	4.273,29	0,00	0,00	4.273,29	4.273,29	24.02.2026 Zahlung zu Vorhaben aus 2024
<b>851000</b>	<b>Betriebe der Abwasserbeseitigung</b>						
1/851000-040000	Fahrzeuge	7.801,92	0,00	0,00	7.801,92	7.801,92	24.02.2026 Kauf VW Pritsche
1/851000-050000	Neuanschlüsse/Umbauten	0,00	20.000,00	0,00	-20.000,00	-20.000,00	24.02.2026 zu hoch budgetiert
1/851000-650000	Kreditzinsen	17.255,95	27.400,00	0,00	-10.144,05	-10.144,05	24.02.2026 zu hoch budgetiert
1/851000-710000	Gebrauchsabgabe	0,00	6.100,00	0,00	-6.100,00	-6.100,00	24.02.2026 keine Gebrauchsabgaben
1/851000-720300	Kostenbeiträge/Verg. Personalkosten Bauhof	695,53	3.000,00	0,00	-2.304,47	-2.304,47	24.02.2026 zu hoch budgetiert
<b>851400</b>	<b>ABA Senftenberg</b>						
5/851400-004100	ABA Senftenberg F	0,00	30.000,00	0,00	-30.000,00	-30.000,00	24.02.2026 Keine Ausgaben
<b>851600</b>	<b>Kanal Brennleiten 2</b>						
1/851600-346000	Tilgung Kanal Brennleiten 2	0,00	2.600,00	0,00	-2.600,00	-2.600,00	24.02.2026 Keine Tilgung 2025
<b>851800</b>	<b>Kanalschlüsse Hotel Nigl, Jugendheim, WHA Brennli., Ruine</b>						
1/851800-650000	Zinsen für Finanzschulden in Euro	5.658,57	8.200,00	0,00	-2.541,43	-2.541,43	24.02.2026 zu hoch budgetiert

HH-Stelle	Bezeichnung	Buchungen	- Voranschlag	- Übertragung	= Abweichung	Betrag	Beschluss und Begründung
<b>920000</b>	<b>Ausschließliche Gemeindeabgaben</b>						
1/920000-752000	GV Abgabeneinhebung Kosten	48.586,52	18.000,00	0,00	30.586,52	30.586,52	24.02.2026 zu gering budgetiert
	<b>Summe Mittelverwendung</b>	<b>1.222.270,97</b>	<b>2.407.200,00</b>	<b>0,00</b>	<b>-1.184.929,03</b>	<b>-1.184.929,03</b>	

Seite	Inhalt
3	Vorbericht
15	Nachweis der liquiden Mittel (Kassenbestand)
19	Ergebnishaushalt Gesamt 1. Ebene (Anlage 1a) - interne Vergütungen enthalten
23	Ergebnishaushalt Gesamt 1. und 2. Ebene (Anlage 1a) - interne Vergütungen enthalten
27	Ergebnishaushalt Bereichsbudget 1. und 2. Ebene (Anlage 1a)
49	Finanzierungshaushalt Gesamt 1. Ebene (Anlage 1b) - interne Vergütungen enthalten
53	Finanzierungshaushalt Gesamt 1. und 2. Ebene (Anlage 1b) - interne Vergütungen enthalten
61	Finanzierungshaushalt Bereichsbudget 1. und 2. Ebene (Anlage 1b)
103	Vermögenshaushalt (Anlage 1c)
109	Haushaltspotential (aufbauend auf der Ergebnisrechnung)
115	Haushaltspotential RA 2025
121	Ergebnis- und Finanzierungsrechnung Detailnachweis
213	Nachweis der Investitionstätigkeit
245	Nachweis Kundenforderungen
251	Nachweis Lieferantenverbindlichkeiten
259	Nettovermögensveränderungsrechnung (Anlage 1d)
263	Nachweis über Transferzahlungen (Anlage 6a)
269	Nachweis über Haushaltsrücklagen und Zahlungsmittelreserven (Anlage 6b)
273	Einzelnachweis über Finanzschulden und Schuldendienst (Anlage 6c)
283	Nachweis über haushaltsinterne Vergütungen (Anlage 6f)
287	Anlagenspiegel Einzelkonten (Anlage 6g)
317	Anlagenspiegel Einzelkonten Kapitaltransfer (Anlage 6g)
323	Liste der nicht bewerteten Kulturgüter (Anlage 6h)
327	Leasingspiegel (Anlage 6i)
331	Nachweis über unmittelbare Beteiligungen der Gebietskörperschaft (Anlage 6j)
335	Nachweis über mittelbare Beteiligungen der Gebietskörperschaft (Anlage 6k)
339	Nachweis über aktive Finanzinstrumente (Anlage 6m)
343	Einzelnachweis über aktive Finanzinstrumente (Anlage 6n)
347	Rückstellungsspiegel (Anlage 6q)
351	Haftungsnachweis (Anlage 6r)
355	Einzelnachweis über die nicht voranschlagswirksame Gebarung gemäß § 12 (Anlage 6t)
359	Personaldaten iSd ÖStp (Anlage 4)

<b>Seite</b>	<b>Inhalt</b>
365	Dienstpostenplan
369	Nachweis über Personalaufwand VRV2015
373	Nachweis Vermögen mit abgeänderter Nutzungsdauer
377	Querschnitt (Anlage 5b)
381	Erläuterung Abweichung gegenüber Ergebnisvoranschlag
393	Erläuterung Abweichung gegenüber Finanzierungsvoranschlag